

Burggemeinde Brügggen

Jahresabschluss für das Haushaltsjahr 2020



Burggemeinde Brügggen

Brügggen, 26. Oktober 2021

Aufgestellt:

Mankowski
Mankowski
Kämmerer

Bestätigt:

F. Gellen
Gellen
Bürgermeister

INHALTSVERZEICHNIS

JAHRESABSCHLUSS

| | <u>Seiten</u> |
|---|---------------|
| 1. Schlussbilanz 31. Dezember 2020 | 3 |
| 2. Gesamtergebnisrechnung 2020 | 4 |
| 3. Gesamtfinanzrechnung 2020 | 6 |
| 4. Haushaltsrechnung 2020 | 9 |
| 5. Anhang | 559 |
| 6. Lagebericht | 599 |

Burggemeinde Brüggen
Schlussbilanz zum 31. Dezember 2020

| AKTIVSEITE | 31.12.2019 | 31.12.2020 | PASSIVSEITE | 31.12.2019 | 31.12.2020 |
|---|-----------------------|-----------------------|--|-----------------------|-----------------------|
| | € | € | | € | € |
| 0. Aufwendungen zur Erhaltung der gemeindlichen Leistungsfähigkeit | 0,00 | 175.816,37 | 1. Eigenkapital | 59.994.785,60 | 56.682.482,68 |
| Haushaltsbelastungen gem. NKF-CIG | 0,00 | 175.816,37 | 1.1 Allgemeine Rücklage | 57.527.702,18 | 57.110.950,92 |
| 1. Anlagevermögen | 105.010.495,87 | 108.774.881,43 | 1.2 Sonderrücklage | 0,00 | 0,00 |
| 1.1 Immaterielle Vermögensgegenstände | 42.052,12 | 31.908,73 | 1.3 Ausgleichsrücklage | 2.370.814,43 | 2.467.083,42 |
| 1.2 Sachanlagen | 84.622.296,42 | 85.569.237,96 | 1.4 Jahresüberschuss/Jahresfehlbetrag | 96.268,99 | 2.895.551,66 |
| 1.2.1 Unbebaute Grundstücke u. grundstücksgleiche Rechte | 13.239.871,03 | 13.734.876,79 | 2. Sonderposten | 31.786.489,73 | 32.297.177,08 |
| 1.2.1.1 Grünflächen | 5.271.536,00 | 5.524.018,68 | 2.1 für Zuwendungen | 21.679.114,76 | 22.503.133,28 |
| 1.2.1.2 Ackerland | 2.554.323,16 | 2.819.118,02 | 2.2 für Beiträge | 8.073.593,51 | 7.777.059,30 |
| 1.2.1.3 Wald, Forsten | 4.351.515,60 | 4.352.909,33 | 2.3 für den Gebührenaussgleich | 868.947,09 | 624.678,55 |
| 1.2.1.4 Sonst. unbebaute Grundstücke | 1.062.496,27 | 1.038.830,76 | 2.4 Sonstige Sonderposten | 1.164.834,37 | 1.392.305,95 |
| 1.2.2 Bebaute Grundstücke u. grundstücksgleiche Rechte | 25.155.482,21 | 24.563.525,96 | 3. Rückstellungen | 9.654.465,50 | 9.976.217,93 |
| 1.2.2.1 Kinder- und Jugendeinrichtungen | 980.806,36 | 942.059,92 | 3.1 Pensionsrückstellungen | 9.193.705,00 | 9.536.291,00 |
| 1.2.2.2 Schulen | 14.058.129,62 | 14.531.742,93 | 3.2 Rückstellungen für Deponien und Altlasten | 0,00 | 0,00 |
| 1.2.2.3 Wohnbauten | 1.970.024,04 | 1.523.291,27 | 3.3 Instandhaltungsrückstellungen | 0,00 | 0,00 |
| 1.2.2.4 Sonstige Dienst-, Geschäfts- u. Betriebsgebäude | 8.146.522,19 | 7.566.431,84 | 3.4 Sonstige Rückstellungen nach § 37 Absatz 4 und 5 KomHVO | 460.760,50 | 439.926,93 |
| 1.2.3 Infrastrukturvermögen | 40.869.397,06 | 40.582.818,26 | 4. Verbindlichkeiten | 17.161.222,91 | 19.287.595,69 |
| 1.2.3.1 Grund u. Boden des Infrastrukturvermögens | 10.811.773,13 | 10.817.030,59 | 4.1 Anleihen | 0,00 | 0,00 |
| 1.2.3.2 Brücken und Tunnel | 827.722,66 | 837.822,75 | 4.2 Verbindlichkeiten aus Krediten für Investitionen | 12.761.071,39 | 15.360.573,73 |
| 1.2.3.3 Gleisanlagen mit Streckenausrüstung und Sicherheitsanlagen | 0,00 | 0,00 | 4.2.1 von verbundenen Unternehmen | 0,00 | 0,00 |
| 1.2.3.4 Entwässerungs- und Abwasserbeseitigungsanlagen | 10.841.836,45 | 10.905.630,19 | 4.2.2 von Beteiligungen | 0,00 | 0,00 |
| 1.2.3.5 Straßennetz mit Wegen, Plätzen, Verkehrslenkungsanlagen | 18.388.014,82 | 18.022.334,73 | 4.2.3 von Sondervermögen | 0,00 | 0,00 |
| 1.2.3.6 Sonstige Bauten des Infrastrukturvermögens | 0,00 | 0,00 | 4.2.4 vom öffentlichen Bereich | 6.172.737,99 | 9.103.573,65 |
| 1.2.4 Bauten auf fremdem Grund und Boden | 435.882,92 | 401.117,06 | 4.2.5 von Kreditinstituten | 6.588.333,40 | 6.257.000,08 |
| 1.2.5 Kunstgegenstände, Kulturdenkmäler | 2.576,00 | 2.576,00 | 4.3 Verbindlichkeiten aus Krediten zur Liquiditätssicherung | 230.119,00 | 217.119,00 |
| 1.2.6 Maschinen u. technische Anlagen, Fahrzeuge | 1.329.867,23 | 1.631.461,66 | 4.4 Verbindlichkeiten aus Vorgängen, die Kreditaufnahmen wirtschaftlich gleichkommen | 0,00 | 0,00 |
| 1.2.7 Betriebs- und Geschäftsausstattung | 1.506.040,56 | 1.504.064,57 | 4.5 Verbindlichkeiten aus Lieferungen und Leistungen | 1.726.360,21 | 1.328.673,25 |
| 1.2.8 Geleistete Anzahlungen, Anlagen im Bau | 2.083.179,41 | 3.148.797,66 | 4.5.1 von verbundenen Unternehmen | 0,00 | 0,00 |
| 1.3 Finanzanlagen | 20.346.147,31 | 23.173.734,74 | 4.5.2 von Beteiligungen | 0,00 | 0,00 |
| 1.3.1 Anteile an verbundenen Unternehmen | 14.408.725,00 | 14.608.725,00 | 4.5.3 von Sondervermögen | 0,00 | 0,00 |
| 1.3.2 Beteiligungen | 586.094,89 | 586.785,63 | 4.6 Verbindlichkeiten aus Transferleistungen | 0,00 | 0,00 |
| 1.3.3 Sondervermögen | 1,00 | 1,00 | 4.7 Sonstige Verbindlichkeiten | 1.053.524,19 | 1.104.710,51 |
| 1.3.4 Wertpapiere des Anlagevermögens | 825.489,44 | 853.489,44 | 4.8 Erhaltene Anzahlungen | 1.390.148,12 | 1.276.519,20 |
| 1.3.5 Ausleihungen | 4.425.836,98 | 7.124.733,67 | 5. Passive Rechnungsabgrenzung | 904.335,07 | 912.287,06 |
| 1.3.5.1 an verbundene Unternehmen | 3.638.356,98 | 6.433.003,67 | | | |
| 1.3.5.2 an Beteiligungen | 0,00 | 0,00 | | | |
| 1.3.5.3 an Sondervermögen | 782.000,00 | 691.250,00 | | | |
| 1.3.5.4 Sonstige Ausleihungen | 5.480,00 | 480,00 | | | |
| 2. Umlaufvermögen | 14.184.963,55 | 9.808.715,74 | | | |
| 2.1 Vorräte | 2.794.631,57 | 4.154.162,00 | | | |
| 2.1.1 Roh-, Hilfs- und Betriebsstoffe, Waren | 2.794.631,57 | 4.154.162,00 | | | |
| 2.1.1.1 Zum Verkauf bestimmte Grundstücke mit Gebäuden | 2.794.631,57 | 4.154.162,00 | | | |
| 2.1.2 Geleistete Anzahlungen | 0,00 | 0,00 | | | |
| 2.2 Forderungen und sonstige Vermögensgegenstände | 3.438.265,83 | 2.813.296,94 | | | |
| 2.2.1 Öffentlich-rechtliche Forderungen u. Forderungen aus Transferleistungen | 2.828.616,80 | 2.340.072,36 | | | |
| 2.2.1.1 Gebühren | 73.068,30 | 274.496,61 | | | |
| 2.2.1.2 Beiträge | 117.744,76 | 8.787,24 | | | |
| 2.2.1.3 Steuern | 1.737.262,77 | 735.419,88 | | | |
| 2.2.1.4 Forderungen aus Transferleistungen | 396.018,27 | 863.554,10 | | | |
| 2.2.1.5 Sonstige öffentlich-rechtliche Forderungen | 504.432,70 | 457.814,53 | | | |
| 2.2.2 Privatrechtliche Forderungen | 482.498,25 | 442.633,02 | | | |
| 2.2.2.1 gegenüber dem privaten Bereich | 31.597,43 | 24.704,76 | | | |
| 2.2.2.2 gegenüber dem öffentlichen Bereich | 250.864,15 | 12.548,35 | | | |
| 2.2.2.3 gegen verbundene Unternehmen | 97.529,80 | 0,00 | | | |
| 2.2.2.4 gegen Beteiligungen | 0,00 | 311.044,45 | | | |
| 2.2.2.5 gegen Sondervermögen | 95.424,50 | 91.141,00 | | | |
| 2.2.2.6 Sonstige privatrechtliche Forderungen | 7.082,37 | 3.194,46 | | | |
| 2.2.3 Sonstige Vermögensgegenstände | 127.150,78 | 30.591,56 | | | |
| 2.3 Wertpapiere des Umlaufvermögens | 0,00 | 0,00 | | | |
| 2.4 Liuide Mittel | 7.952.066,15 | 2.841.256,70 | | | |
| 3. Aktive Rechnungsabgrenzung | 305.839,39 | 396.346,90 | | | |
| | 119.501.298,81 | 119.155.760,44 | | 119.501.298,81 | 119.155.760,44 |

Gesamtergebnisrechnung 2020

Gesamtergebnisrechnung

| Ifd. Nr. | Gesamtergebnisrechnung Ertrags- und Aufwandsarten | Ergebnis des Vorjahres | Fortgeschriebener Ansatz des Haushaltsjahres 2020 | davon Ermächtigungsübertragungen aus 2019 | Ist-Ergebnis des Haushaltsjahres 2020 | Vergleich Ansatz/Ist (Sp. 4 i. Sp. 2) | Ermächtigungsübertragungen ins Folgejahr 2021 |
|-----------|--|------------------------|---|---|---------------------------------------|---------------------------------------|---|
| | | 2019 | 2020 | 2019 | 2020 | (Sp. 4 i. Sp. 2) | 2021 |
| | | EUR | EUR | EUR | EUR | EUR | EUR |
| | | 1 | 2 | 3 | 4 | 5 | 6 |
| 1 | Steuern und ähnliche Abgaben | 19.433.528,21 | 18.129.161 | 0 | 17.726.544,83 | -402.616,08 | 0 |
| 2 | + Zuwendungen und allgemeine Umlagen | 6.808.520,66 | 6.295.523 | 0 | 8.009.955,91 | 1.714.432,66 | 0 |
| 3 | + Sonstige Transfererträge | 20.590,31 | 258.457 | 0 | 25.398,67 | -233.058,33 | 0 |
| 4 | + Öffentlich-rechtliche Leistungsentgelte | 4.677.702,97 | 5.211.619 | 0 | 5.186.270,04 | -25.349,43 | 0 |
| 5 | + Privatrechtliche Leistungsentgelte | 582.896,03 | 476.860 | 0 | 411.318,29 | -65.541,71 | 0 |
| 6 | + Kostenerstattungen und Kostenumlagen | 764.587,31 | 1.142.085 | 0 | 566.325,09 | -575.759,91 | 0 |
| 7 | + Sonstige ordentliche Erträge | 2.444.063,82 | 2.476.711 | 0 | 1.448.112,71 | -1.028.597,98 | 0 |
| 10 | = Ordentliche Erträge | 34.731.889,31 | 33.990.416 | 0 | 33.373.925,54 | -616.490,78 | 0 |
| 11 | - Personalaufwendungen | -7.500.067,53 | -7.433.298 | 0 | -8.124.139,56 | -690.841,76 | 0 |
| 12 | - Versorgungsaufwendungen | -525.056,33 | -503.000 | 0 | -563.961,00 | -60.961,00 | 0 |
| 13 | - Aufwendungen für Sach- und Dienstleistungen | -4.512.119,66 | -5.363.752 | -256.137 | -4.545.596,61 | 818.155,64 | -198.688 |
| 14 | - Bilanzielle Abschreibungen | -2.365.821,43 | -2.564.994 | 0 | -2.488.898,44 | 76.095,07 | 0 |
| 15 | - Transferaufwendungen | -17.441.331,34 | -16.544.675 | -2.300 | -18.087.271,51 | -1.542.596,51 | -10.000 |
| 16 | - Sonstige ordentliche Aufwendungen | -2.504.182,64 | -2.564.403 | -64.083 | -2.796.230,71 | -231.827,78 | -88.055 |
| 17 | = Ordentliche Aufwendungen | -34.848.578,93 | -34.974.121 | -322.520 | -36.606.097,83 | -1.631.976,34 | -296.743 |
| 18 | = Ordentliches Ergebnis (Zeilen 10 und 17) | -116.689,62 | -983.705 | -322.520 | -3.232.172,29 | -2.248.467,12 | -296.743 |
| 19 | + Finanzerträge | 482.926,38 | 539.180 | 0 | 402.560,91 | -136.619,09 | 0 |
| 20 | - Zinsen und sonstige Finanzaufwendungen | -269.967,77 | -451.500 | 0 | -241.756,65 | 209.743,35 | 0 |
| 21 | = Finanzergebnis (Zeilen 19 und 20) | 212.958,61 | 87.680 | 0 | 160.804,26 | 73.124,26 | 0 |
| 22 | = Ergebnis der laufenden Verwaltungstätigkeit (Zeilen 18 und 21) | 96.268,99 | -896.025 | -322.520 | -3.071.368,03 | -2.175.342,86 | -296.743 |
| 23 | + Außerordentliche Erträge | 0,00 | 0 | 0 | 175.816,37 | 175.816,37 | 0 |
| 25 | = Außerordentliches Ergebnis (Zeilen 23 und 24) | 0,00 | 0 | 0 | 175.816,37 | 175.816,37 | 0 |
| 26 | = Jahresergebnis (Zeilen 22 und 25) | 96.268,99 | -896.025 | -322.520 | -2.895.551,66 | -1.999.526,49 | -296.743 |
| 28 | = Jahresergebnis nach Abzug globaler Minderaufwand (=Zeilen 26 u. 27) | 96.268,99 | -896.025 | -322.520 | -2.895.551,66 | -1.999.526,49 | -296.743 |
| 29 | + Nachrichtl.: Verrechnete Erträge bei Vermögensgegenständen | -18.900,00 | 0 | 0 | -71.362,13 | -71.362,13 | 0 |
| 30 | + Nachrichtl.: Verrechnete Erträge bei Finanzanlagen | 0,00 | 0 | 0 | -690,74 | -690,74 | 0 |
| 31 | - Nachrichtl.: Verrechnete Aufwendungen bei Vermögensgegenständen | 1.113,20 | 0 | 0 | 494.668,24 | 494.668,24 | 0 |
| 33 | = Verrechnungssaldo (= Zeilen 29 bis 32) | -17.786,80 | 0 | 0 | 422.615,37 | 422.615,37 | 0 |

Gesamtfinanzrechnung 2020

Gesamtfinanzrechnung

| lfd. Nr. | Gesamtfinanzrechnung Einzahlungs- und Auszahlungsarten | Ergebnis des Vorjahres | Fortgeschriebener Ansatz des Haushaltsjahres 2020 | davon Ermächtigungsübertragungen aus 2019 | Ist-Ergebnis des Haushaltsjahres 2020 | Vergleich Ansatz / Ist (Sp. 4 ./. Sp. 2) | Ermächtigungsübertragungen ins Folgejahr 2021 |
|-----------|---|------------------------|---|---|---------------------------------------|--|---|
| | | 2019 | 2020 | 2019 | 2020 | | |
| | | EUR | EUR | EUR | EUR | EUR | EUR |
| | | 1 | 2 | 3 | 4 | 5 | 6 |
| 1 | Steuern und ähnliche Abgaben | 20.199.084,20 | 18.129.161 | 0 | 18.620.966,77 | 491.805,86 | 0 |
| 2 | + Zuwendungen und allgemeine Umlagen | 5.467.393,96 | 5.152.979 | 0 | 6.645.850,01 | 1.492.871,29 | 0 |
| 3 | + Sonstige Transfereinzahlungen | 2.408,51 | 258.457 | 0 | 22.386,20 | -236.070,80 | 0 |
| 4 | + Öffentlich-rechtliche Leistungsentgelte | 4.612.032,87 | 4.800.051 | 0 | 4.505.794,51 | -294.256,49 | 0 |
| 5 | + Privatrechtliche Leistungsentgelte | 588.101,15 | 476.860 | 0 | 416.456,25 | -60.403,75 | 0 |
| 6 | + Kostenerstattungen und Kostenumlagen | 725.715,27 | 1.142.085 | 0 | 650.276,86 | -491.808,14 | 0 |
| 7 | + Sonstige Einzahlungen | 882.988,51 | 714.550 | 0 | 756.219,77 | 41.669,77 | 0 |
| 8 | + Zinsen und sonstige Finanzeinzahlungen | 886.403,55 | 539.180 | 0 | 97.045,05 | -442.134,95 | 0 |
| 9 | = Einzahlungen aus laufender Verwaltungstätigkeit | 33.364.128,02 | 31.213.323 | 0 | 31.714.995,42 | 501.672,79 | 0 |
| 10 | - Personalauszahlungen | -7.085.156,15 | -7.089.898 | 0 | -7.653.875,34 | -563.977,74 | 0 |
| 11 | - Versorgungsauszahlungen | -547.562,38 | -503.000 | 0 | -506.457,77 | -3.457,77 | 0 |
| 12 | - Auszahlungen für Sach- und Dienstleistungen | -4.450.931,55 | -5.363.752 | -256.137 | -4.481.649,84 | 882.102,41 | -198.688 |
| 13 | - Zinsen und sonstige Finanzauszahlungen | -273.091,47 | -451.500 | 0 | -241.693,04 | 209.806,96 | 0 |
| 14 | - Transferauszahlungen | -17.406.422,31 | -16.544.675 | -2.300 | -17.939.487,58 | -1.394.812,58 | -10.000 |
| 15 | - Sonstige Auszahlungen | -2.064.835,77 | -2.289.120 | -10.000 | -2.058.277,59 | 230.842,41 | -32.899 |
| 16 | = Auszahlungen aus laufender Verwaltungstätigkeit | -31.827.999,63 | -32.241.945 | -268.437 | -32.881.441,16 | -639.496,31 | -241.587 |
| 17 | = Saldo aus laufender Verwaltungstätigkeit (= Zeilen 9 und 16) | 1.536.128,39 | -1.028.622 | -268.437 | -1.166.445,74 | -137.823,52 | -241.587 |
| 18 | + Zuwendungen für Investitionsmaßnahmen | 2.731.061,72 | 3.063.450 | 0 | 1.813.762,67 | -1.249.687,33 | 0 |
| 19 | + Einzahlungen aus der Veräußerung von Sachanlagen | 1.397.173,00 | 410.000 | 0 | 377.559,39 | -32.440,61 | 0 |
| 21 | + Einzahlungen aus Beiträgen u.ä. Entgelten | 268.395,37 | 358.000 | 0 | 261.793,92 | -96.206,08 | 0 |
| 22 | + Sonstige Investitionseinzahlungen | 173.772,00 | 223.153 | 0 | 321.493,22 | 98.339,91 | 0 |
| 23 | = Einzahlungen aus Investitionstätigkeit | 4.570.402,09 | 4.054.603 | 0 | 2.774.609,20 | -1.279.994,11 | 0 |
| 24 | - Auszahlungen für den Erwerb von Grundstücken und Gebäuden | -206.319,18 | -2.369.749 | -169.749 | -2.193.101,45 | 176.647,30 | -390.000 |
| 25 | - Auszahlungen für Baumaßnahmen | -3.234.965,44 | -18.071.693 | -7.097.193 | -3.240.695,91 | 14.830.996,81 | -8.776.710 |
| 26 | - Auszahlungen für den Erwerb von beweglichem Anlagevermögen | -486.796,80 | -1.362.560 | -806.160 | -946.714,04 | 415.845,49 | -465.411 |
| 27 | - Auszahlungen für den Erwerb von Finanzanlagen | -513.000,00 | -6.128.000 | -1.000.000 | -3.128.000,00 | 3.000.000,00 | 0 |
| 28 | - Auszahlungen von aktivierbaren Zuwendungen | -96.681,16 | -355.000 | -355.000 | 0,00 | 355.000,00 | -220.000 |
| 30 | = Auszahlungen aus Investitionstätigkeit | -4.537.762,58 | -28.287.001 | -9.428.101 | -9.508.511,40 | 18.778.489,60 | -9.852.121 |

| lfd. Nr. | | Gesamtfinanzrechnung Einzahlungs- und Auszahlungsarten | Ergebnis des Vorjahres | Fortgeschriebener Ansatz des Haushaltsjahres 2020 | davon Ermächtigungsübertragungen aus 2019 | Ist-Ergebnis des Haushaltsjahres 2020 | Vergleich Ansatz / Ist (Sp. 4 J. Sp. 2) | Ermächtigungsübertragungen ins Folgejahr 2021 |
|----------|---|--|------------------------|---|---|---------------------------------------|---|---|
| | | | 2019 | 2020 | 2019 | 2020 | | |
| | | | EUR | EUR | EUR | EUR | EUR | EUR |
| | | | 1 | 2 | 3 | 4 | 5 | 6 |
| 31 | = | Saldo aus Investitionstätigkeit (= Zeilen 23 und 30) | 32.639,51 | -24.232.398 | -9.428.101 | -6.733.902,20 | 17.498.495,49 | -9.852.121 |
| 32 | = | Finanzmittelüberschuss/-fehlbetrag (= Zeilen 17 und 31) | 1.568.767,90 | -25.261.020 | -9.696.538 | -7.900.347,94 | 17.360.671,97 | -10.093.708 |
| 33 | + | Aufnahme und Rückflüsse von Krediten für Investitionen | 0,00 | 10.000.000 | 0 | 3.492.738,00 | -6.507.262,00 | 6.500.000 |
| 34 | + | Aufnahme und Rückflüsse von Krediten zur Liquiditätssicherung | 0,00 | 246.369 | 0 | 0,00 | -246.369,00 | 0 |
| 35 | - | Tilgung und Gewährung von Krediten für Investitionen | -584.666,66 | -1.063.917 | 0 | -682.866,66 | 381.050,00 | 0 |
| 37 | = | Saldo aus Finanzierungstätigkeit | -584.666,66 | 9.182.452 | 0 | 2.809.871,34 | -6.372.581,00 | 6.500.000 |
| 38 | = | Änderung des Bestandes an eigenen Finanzmitteln (= Zeilen 32 und 37) | 984.101,24 | -16.078.568 | -9.696.538 | -5.090.476,60 | 10.988.090,97 | -3.593.708 |
| 39 | + | Anfangsbestand an Finanzmitteln | 6.940.455,57 | 0 | 0 | 7.931.559,99 | 7.931.559,99 | 0 |
| 40 | + | Änderung des Bestandes an fremden Finanzmitteln | 7.003,18 | 0 | 0 | 173,31 | 173,31 | 0 |
| 41 | = | Liquide Mittel (= Zeilen 38, 39 und 40) | 7.931.559,99 | -16.078.568 | -9.696.538 | 2.841.256,70 | 18.919.824,27 | -3.593.708 |

Haushaltsrechnung 2020

Gesamtergebnisrechnung

| Ifd. Nr. | Gesamtergebnisrechnung Ertrags- und Aufwandsarten | Ergebnis des Vorjahres | Fortgeschriebener Ansatz des Haushaltsjahres 2020 | davon Ermächtigungsübertragungen aus 2019 | Ist-Ergebnis des Haushaltsjahres 2020 | Vergleich Ansatz/Ist (Sp. 4 J. Sp. 2) | Ermächtigungsübertragungen ins Folgejahr 2021 |
|----------|--|------------------------|---|---|---------------------------------------|---------------------------------------|---|
| | | 2019 EUR | EUR | EUR | EUR | EUR | EUR |
| | | 1 | 2 | 3 | 4 | 5 | 6 |
| 1 | Steuern und ähnliche Abgaben | 19.433.528,21 | 18.129.161 | 0 | 17.726.544,83 | -402.616,08 | 0 |
| | 40110000 Grundsteuer A | 67.163,50 | 70.980 | 0 | 68.335,82 | -2.644,22 | 0 |
| | 40120000 Sammelertragskonto GBA | 0,00 | 0 | 0 | 0,00 | 0,00 | 0 |
| | 40120100 Grundsteuer B | 2.618.213,66 | 2.650.000 | 0 | 2.729.850,19 | 79.850,19 | 0 |
| | 40130000 Gewerbesteuer | 6.671.391,18 | 5.500.000 | 0 | 5.236.535,43 | -263.464,57 | 0 |
| | 40210000 Gemeindeanteil an der Einkommensteuer | 7.817.113,25 | 7.810.974 | 0 | 7.467.988,73 | -342.985,72 | 0 |
| | 40220000 Gemeindeanteil an der Umsatzsteuer | 1.142.107,45 | 941.230 | 0 | 1.251.234,26 | 310.003,78 | 0 |
| | 40310000 Vergnügungssteuer | 130.378,94 | 150.000 | 0 | 39.790,14 | -110.209,86 | 0 |
| | 40320000 Hundesteuer | 152.275,25 | 150.000 | 0 | 155.159,50 | 5.159,50 | 0 |
| | 40360000 Steuer auf sexuelle Vergnügen | 91.830,20 | 100.000 | 0 | 18.795,00 | -81.205,00 | 0 |
| | 40510000 Leistungen n. Familienleistungsausgleich | 743.054,78 | 755.976 | 0 | 758.855,76 | 2.879,82 | 0 |
| 2 + | Zuwendungen und allgemeine Umlagen | 6.808.520,66 | 6.295.523 | 0 | 8.009.955,91 | 1.714.432,66 | 0 |
| | 41110000 Schlüsselzuweisungen vom Land | 3.814.791,00 | 3.707.196 | 0 | 3.707.233,00 | 37,40 | 0 |
| | 41210000 Bedarfszuweisungen vom Land | 55.000,00 | 55.000 | 0 | 55.000,00 | 0,00 | 0 |
| | 41310000 Allgemeine Zuweisungen vom Land | 10.000,00 | 10.000 | 0 | 1.126.690,29 | 1.116.690,29 | 0 |
| | 41400000 Zuw.Ifd.Zw. Bund | 24.900,00 | 11.510 | 0 | 30.110,00 | 18.600,00 | 0 |
| | 41410000 Zuw.Ifd.Zw. Land | 195.301,11 | 200.000 | 0 | 305.771,15 | 105.771,15 | 0 |
| | 41410010 Erträge aus der Auflösung der Schulpausc | 184.836,34 | 200.000 | 0 | 136.903,86 | -63.096,14 | 0 |
| | 41410020 Erträge aus der Auflösung der Sportpasc | 60.000,00 | 100.000 | 0 | 60.000,00 | -40.000,00 | 0 |
| | 41410030 Erträge aus der Auflösung zweckgeb. Zuwe | 156.686,26 | 0 | 0 | 3.867,50 | 3.867,50 | 0 |
| | 41410040 Erträge aus der Auflösung d. Investition | 48.369,19 | 0 | 0 | 141.171,48 | 141.171,48 | 0 |
| | 41411000 Aufwands- / Unterhaltungspauschale | 160.173,12 | 160.173 | 0 | 173.554,12 | 13.381,00 | 0 |
| | 41420000 Zuw.Ifd.Zw. Gemeinden | 1.189.830,09 | 986.500 | 0 | 1.246.425,00 | 259.925,00 | 0 |
| | 41430000 Zuw.Ifd.Zw. Zweckverbände | 6.245,30 | 100 | 0 | 6.495,11 | 6.395,11 | 0 |
| | 41470000 Zuw.Ifd.Zw. privater Bereich | 0,00 | 2.500 | 0 | 2.600,00 | 100,00 | 0 |
| | 41480000 Zuw.Ifd.Zw. übrige Bereiche | 0,00 | 10.000 | 0 | 0,00 | -10.000,00 | 0 |
| | 41480010 Zuwendungen für kommunale Veranstaltungen | 0,00 | 10.000 | 0 | 0,00 | -10.000,00 | 0 |
| | 41610000 Erträge Auflösung Sopo aus Zuw. Bund | 49.426,33 | 35.605 | 0 | 62.423,50 | 26.818,01 | 0 |
| | 41610001 Ertr.SoPo-Aufl. Bund | 0,00 | 0 | 0 | 0,00 | 0,00 | 0 |

| lfd. Nr. | Gesamtergebnisrechnung Ertrags- und Aufwandsarten | Ergebnis des Vorjahres | Fortgeschriebener Ansatz des Haushaltsjahres 2020 | davon Ermächtigungsübertragungen aus 2019 | Ist-Ergebnis des Haushaltsjahres 2020 | Vergleich Ansatz/Ist (Sp. 4 J. Sp. 2) | Ermächtigungsübertragungen ins Folgejahr 2021 |
|----------|--|------------------------|---|---|---------------------------------------|---------------------------------------|---|
| | | 2019 | 2020 | 2019 | 2020 | | |
| | | EUR | EUR | EUR | EUR | EUR | EUR |
| | | 1 | 2 | 3 | 4 | 5 | 6 |
| | 41611000 Erträge Auflösung Sopo aus Zuw. Land | 847.770,72 | 750.364 | 0 | 945.663,82 | 195.299,98 | 0 |
| | 41611001 Ertr.SoPo-Aufl. Land | 0,00 | 51.384 | 0 | 0,00 | -51.383,99 | 0 |
| | 41612000 Erträge Auflösung Sopo aus Zuw. Kommunen | 433,12 | 433 | 0 | 433,14 | 0,00 | 0 |
| | 41612001 Ertr.SoPo-Aufl. Gemeinden | 0,00 | 0 | 0 | 0,00 | 0,00 | 0 |
| | 41614000 Ertr. Aufl. Sopo Zuw. so.öff.Bereich | 36,59 | 37 | 0 | 36,59 | 0,00 | 0 |
| | 41617000 Erträge Sonderposten aus Zusch. Privater | 2.854,67 | 2.855 | 0 | 2.854,68 | 0,00 | 0 |
| | 41618000 Erträge Aufl. Sopo a. Zusch. übr.Bereich | 1.866,82 | 1.867 | 0 | 2.722,67 | 855,87 | 0 |
| 3 | + Sonstige Transfererträge | 20.590,31 | 258.457 | 0 | 25.398,67 | -233.058,33 | 0 |
| | 42230000 Leistungen von Sozialleistungsträgern | 1.479,35 | 10.000 | 0 | 19.693,51 | 9.693,51 | 0 |
| | 42250000 Rückzahlungen gewährter Hilfen (Til/Zin) | 0,00 | 0 | 0 | 0,00 | 0,00 | 0 |
| | 42260000 Rückz.gew.Hilf.i.E. | 0,00 | 1.000 | 0 | 5.705,16 | 4.705,16 | 0 |
| | 42310000 Schuldendiensthilfen Land | 0,00 | 247.457 | 0 | 0,00 | -247.457,00 | 0 |
| | 42320000 Transferertrag aus Schuldendiensthilfen | 19.110,96 | 0 | 0 | 0,00 | 0,00 | 0 |
| 4 | + Öffentlich-rechtliche Leistungsentgelte | 4.677.702,97 | 5.211.619 | 0 | 5.186.270,04 | -25.349,43 | 0 |
| | 43010000 Öffentlich-rechtliche Leistungsentgelte | 0,00 | 0 | 0 | 0,00 | 0,00 | 0 |
| | 43110000 Verwaltungsgebühren | 212.454,21 | 150.500 | 0 | 153.376,87 | 2.876,87 | 0 |
| | 43110010 Sondernutzung Ordnungsamt | 12.446,00 | 11.000 | 0 | 2.642,00 | -8.358,00 | 0 |
| | 43210000 Benutzungsgebühren und ähnliche Entgelte | 2.254.068,57 | 2.932.851 | 0 | 2.686.327,33 | -246.523,67 | 0 |
| | 43210010 Aufbereitungsgebühren Friedhof | 14.473,00 | 9.500 | 0 | 11.793,00 | 2.293,00 | 0 |
| | 43210020 Aufgabe Nutzungsrecht | 3.330,00 | 4.500 | 0 | 2.850,00 | -1.650,00 | 0 |
| | 43210030 Erträge a. Auflösung PRAP Friedhofsgebüh | 50.883,00 | 30.000 | 0 | 53.001,00 | 23.001,00 | 0 |
| | 43210140 Kleineinleitergebühren | 35,80 | 500 | 0 | 0,00 | -500,00 | 0 |
| | 43210200 Abfallbeseitigungsgebühren | 1.318.701,79 | 1.430.000 | 0 | 1.422.542,15 | -7.457,85 | 0 |
| | 43210300 Straßenreinigungsgebühren | 43.982,85 | 61.000 | 0 | 43.061,76 | -17.938,24 | 0 |
| | 43210400 Gewässerunterhaltungsgebühren | 182.787,29 | 200.200 | 0 | 183.159,87 | -17.040,13 | 0 |
| | 43212030 Erträge aus 900 Jahren Bracht | 0,00 | 0 | 0 | 0,00 | 0,00 | 0 |
| | 43710000 Erträge Auflösung Sopo für Beiträge | 247.423,30 | 247.423 | 0 | 248.896,40 | 1.473,10 | 0 |
| | 43710001 Ertr. Aufl Sopo | 0,00 | 9.977 | 0 | 0,00 | -9.977,46 | 0 |
| | 43711000 Erträge Auflösung Sopo KAG-Beiträge | 124.728,09 | 117.560 | 0 | 128.039,81 | 10.480,18 | 0 |
| | 43711001 Ertr. Aufl.Sopo KAG | 0,00 | 6.608 | 0 | -2.127,40 | -8.735,48 | 0 |
| | 43810000 Erträge Auflösung SoPo Gebührenaussgleich | 212.389,07 | 0 | 0 | 252.707,25 | 252.707,25 | 0 |

| lfd. Nr. | | Gesamtergebnisrechnung Ertrags- und Aufwandsarten | Ergebnis des Vorjahres | Fortgeschriebener Ansatz des Haushaltsjahres 2020 | davon Ermächtigungsübertragungen aus 2019 | Ist-Ergebnis des Haushaltsjahres 2020 | Vergleich Ansatz/Ist (Sp. 4 J. Sp. 2) | Ermächtigungsübertragungen ins Folgejahr 2021 |
|----------|---|--|------------------------|---|---|---------------------------------------|---------------------------------------|---|
| | | | 2019 | 2020 | 2019 | 2020 | EUR | EUR |
| | | | EUR | EUR | EUR | EUR | EUR | EUR |
| | | | 1 | 2 | 3 | 4 | 5 | 6 |
| 5 | + | Privatrechtliche Leistungsentgelte | 582.896,03 | 476.860 | 0 | 411.318,29 | -65.541,71 | 0 |
| | | 44010000 Privatrechtliche Leistungsentgelte | 8.509,50 | 1.000 | 0 | 432,00 | -568,00 | 0 |
| | | 44011000 Ersatz Schadensfälle | 44.964,48 | 15.450 | 0 | 16.854,76 | 1.404,76 | 0 |
| | | 44110000 Mieten und Pachten | 228.424,89 | 198.810 | 0 | 254.000,13 | 55.190,13 | 0 |
| | | 44210000 Erträge aus Verkauf | 48.468,69 | 73.000 | 0 | 32.216,81 | -40.783,19 | 0 |
| | | 44210010 Entgelt Mittagstisch | 39.574,30 | 27.000 | 0 | 32.692,10 | 5.692,10 | 0 |
| | | 44210020 Erlöse aus der Verwertung von Altpapier | 70.417,51 | 75.000 | 0 | 65.585,29 | -9.414,71 | 0 |
| | | 44210021 Erträge aus dem Verkauf von Müllsäcken | 2.506,50 | 2.500 | 0 | 2.443,55 | -56,45 | 0 |
| | | 44210022 Erträge aus dem Verkauf von Pflanzensäcken | 2.740,00 | 3.200 | 0 | 2.494,00 | -706,00 | 0 |
| | | 44210023 Erträge aus dem Verkauf von Windsäcken | 2.056,60 | 1.900 | 0 | 1.966,30 | 66,30 | 0 |
| | | 44210040 Erträge Veranstaltungen | 135.233,56 | 75.000 | 0 | 2.633,35 | -72.366,65 | 0 |
| | | 44210060 Erträge Altkleidersammlung | 0,00 | 4.000 | 0 | 0,00 | -4.000,00 | 0 |
| 6 | + | Kostenerstattungen und Kostenumlagen | 764.587,31 | 1.142.085 | 0 | 566.325,09 | -575.759,91 | 0 |
| | | 44800000 Ertr. Kostener. Bund | 0,00 | 0 | 0 | 0,00 | 0,00 | 0 |
| | | 44810000 Ertr. Kostener. Land | 541.998,51 | 1.000.000 | 0 | 350.700,29 | -649.299,71 | 0 |
| | | 44820000 Ertr. Kostener. Gem. | 41.717,37 | 45.500 | 0 | 49.755,37 | 4.255,37 | 0 |
| | | 44830000 Ertr. Kostener. Zwvb | 6.434,27 | 12.000 | 0 | 6.618,39 | -5.381,61 | 0 |
| | | 44840000 Einz.a. Kostenerst.von gesetzl. Soz.Vers | 0,00 | 0 | 0 | 41.207,54 | 41.207,54 | 0 |
| | | 44850000 Ertr. Kostener. verU | 1.400,00 | 2.100 | 0 | 5.681,95 | 3.581,95 | 0 |
| | | 44870000 Ertr. Kostener. priv | 42.453,76 | 32.125 | 0 | 36.260,78 | 4.135,78 | 0 |
| | | 44880000 Ertr. Kostener. übBe | 130.583,40 | 50.360 | 0 | 76.100,77 | 25.740,77 | 0 |
| 7 | + | Sonstige ordentliche Erträge | 2.444.063,82 | 2.476.711 | 0 | 1.448.112,71 | -1.028.597,98 | 0 |
| | | 44976000 Ertrag aus d. Abgang bzw. Zugang v. AV | 1.113,20 | 0 | 0 | 15.860,09 | 15.860,09 | 0 |
| | | 45000000 Dummy-Konto üpl./apl. ohne Deckung Ertra | 0,00 | 0 | 0 | 0,00 | 0,00 | 0 |
| | | 45010000 Sonstige ordentliche Erträge | 24.040,21 | 0 | 0 | 7.096,76 | 7.096,76 | 0 |
| | | 45110000 Konzessionsabgaben | 845.897,05 | 600.000 | 0 | 616.004,41 | 16.004,41 | 0 |
| | | 45410000 Erträge a.d. Veräußerung v. Grundstücken | 1.281.963,91 | 1.650.000 | 0 | 4.072,50 | -1.645.927,50 | 0 |
| | | 45420000 Erträge aus der Veräußerung > 800 Euro | 18.900,00 | 0 | 0 | 61.456,00 | 61.456,00 | 0 |
| | | 45470000 Verrechnungen bei Sachanlagen mit allg. | -18.900,00 | 0 | 0 | -71.362,13 | -71.362,13 | 0 |
| | | 45570000 Verrechnungen bei Finanzanlagen mit allg | 0,00 | 0 | 0 | -690,74 | -690,74 | 0 |
| | | 45610000 Bußgelder | 177,00 | 50 | 0 | 484,00 | 434,00 | 0 |
| | | 45610010 Verwarn- / Bußgelder ruhender Verkehr | 4.527,10 | 12.500 | 0 | 2.640,26 | -9.859,74 | 0 |
| | | 45610020 Bußgelder allg. Ordnungswidrigkeiten | 713,80 | 2.000 | 0 | 153,50 | -1.846,50 | 0 |

| lfd. Nr. | Gesamtergebnisrechnung Ertrags- und Aufwandsarten | Ergebnis des Vorjahres | Fortgeschriebener Ansatz des Haushaltsjahres 2020 | davon Ermächtigungsübertragungen aus 2019 | Ist-Ergebnis des Haushaltsjahres 2020 | Vergleich Ansatz/Ist (Sp. 4 J. Sp. 2) | Ermächtigungsübertragungen ins Folgejahr 2021 |
|-----------|--|------------------------|---|---|---------------------------------------|---------------------------------------|---|
| | | 2019 | 2020 | 2019 | 2020 | (Sp. 4 J. Sp. 2) | 2021 |
| | | EUR | EUR | EUR | EUR | EUR | EUR |
| | | 1 | 2 | 3 | 4 | 5 | 6 |
| | 45620000 Erträge aus Säumniszuschläge | 7.462,15 | 40.000 | 0 | 8.887,12 | -31.112,88 | 0 |
| | 45620010 Nachforderungszinsen | 52.672,00 | 30.000 | 0 | 40.233,00 | 10.233,00 | 0 |
| | 45650000 Ausb. Kleinbetrag/Ertrag | 29,20 | 0 | 0 | 55,87 | 55,87 | 0 |
| | 45680000 Erträge aus Vollstreckung | 33.139,73 | 30.000 | 0 | 33.592,02 | 3.592,02 | 0 |
| | 45710000 Erträge a.d. Auflös. v. sonst. Sonderpos | 25.657,09 | 12.251 | 0 | 44.193,71 | 31.943,02 | 0 |
| | 45821100 Auflösung Pensionsrückstellungen | 0,00 | 49.910 | 0 | 118.673,00 | 68.763,00 | 0 |
| | 45821200 Auflösung Beihilferückstellungen | 0,00 | 50.000 | 0 | 64.215,00 | 14.215,00 | 0 |
| | 45822000 Erträge Auflösung Rückstellungen Alterte | 0,00 | 0 | 0 | 0,00 | 0,00 | 0 |
| | 45829000 Erträge aus der Auflösung sonstiger Rück | 0,00 | 0 | 0 | 14.991,00 | 14.991,00 | 0 |
| | 45830000 Sonstige n. zahlungsw. ordentl. Erträge | 0,00 | 0 | 0 | 0,00 | 0,00 | 0 |
| | 45831000 Auflösung von Wertberichtigungen | 132.379,30 | 0 | 0 | 466.724,51 | 466.724,51 | 0 |
| | 45832000 Erträge aus der Ausbuchung v. Forderung | 15.743,67 | 0 | 0 | 1.886,13 | 1.886,13 | 0 |
| | 45910000 andere sonstige ordentliche Erträge | 18.007,00 | 0 | 0 | 18.543,48 | 18.543,48 | 0 |
| | 45911001 Weiterbelastung der Bankgebühren | 541,41 | 0 | 0 | 403,22 | 403,22 | 0 |
| | 45996000 Ertr. b. Ersatzbeschaffungen Festwerte | 0,00 | 0 | 0 | 0,00 | 0,00 | 0 |
| 8 | + Aktivierte Eigenleistungen | 0,00 | 0 | 0 | 0,00 | 0,00 | 0 |
| 9 | +/- Bestandsveränderungen | 0,00 | 0 | 0 | 0,00 | 0,00 | 0 |
| 10 | = Ordentliche Erträge | 34.731.889,31 | 33.990.416 | 0 | 33.373.925,54 | -616.490,78 | 0 |
| 11 | - Personalaufwendungen | -7.500.067,53 | -7.433.298 | 0 | -8.124.139,56 | -690.841,76 | 0 |
| | 50110000 Bezüge Beamte | -624.723,16 | -597.718 | 0 | -736.447,55 | -138.729,39 | 0 |
| | 50120000 Vergütungen tariflich Beschäftigte | -5.072.975,63 | -5.028.083 | 0 | -5.379.428,26 | -351.345,30 | 0 |
| | 50190000 Vergütungen sonstige Beschäftigte | -13.614,51 | -20.200 | 0 | -7.246,78 | 12.953,26 | 0 |
| | 50220000 Versorgungskassenb. tarifl. Beschäftigte | -388.630,32 | -393.799 | 0 | -405.564,57 | -11.765,65 | 0 |
| | 50290000 Versorgungskassenb. sonst. Beschäftigte | 0,00 | -1.212 | 0 | 0,00 | 1.212,00 | 0 |
| | 50320000 Beiträge gesetzl.SV tarifl. Beschäftigte | -1.027.506,29 | -992.830 | 0 | -1.077.976,97 | -85.146,93 | 0 |
| | 50390000 Beiträge gesetzl.SV sonst. Beschäftigte | -2.883,30 | -3.535 | 0 | -2.191,47 | 1.343,57 | 0 |
| | 50410000 Beihilfen/ Unterstütz. für Beschäftigte | -29.116,32 | -52.520 | 0 | -39.532,96 | 12.987,48 | 0 |
| | 50510000 Zuführungen zu Pensionsrückstellungen | -302.709,00 | -303.000 | 0 | -349.966,00 | -46.965,76 | 0 |
| | 50610000 Zuführungen Beihilferückst. Beschäftigte | -37.909,00 | -40.400 | 0 | -106.621,00 | -66.221,04 | 0 |

| lfd. Nr. | Gesamtergebnisrechnung Ertrags- und Aufwandsarten | Ergebnis des Vorjahres | Fortgeschriebener Ansatz des Haushaltsjahres 2020 | davon Ermächtigungsübertragungen aus 2019 | Ist-Ergebnis des Haushaltsjahres 2020 | Vergleich Ansatz/Ist (Sp. 4 J. Sp. 2) | Ermächtigungsübertragungen ins Folgejahr 2021 |
|----------|---|------------------------|---|---|---------------------------------------|---------------------------------------|---|
| | | 2019 | 2020 | 2019 | 2020 | (Sp. 4 J. Sp. 2) | 2021 |
| | | EUR | EUR | EUR | EUR | EUR | EUR |
| | | 1 | 2 | 3 | 4 | 5 | 6 |
| | 50710000 Zuführungen Altersteilzeitrückstellungen | 0,00 | 0 | 0 | -19.164,00 | -19.164,00 | 0 |
| 12 | - Versorgungsaufwendungen | -525.056,33 | -503.000 | 0 | -563.961,00 | -60.961,00 | 0 |
| | 51210000 Beitr. Versorgungsk. Versorgungsempfänger | -470.484,00 | -435.000 | 0 | -421.850,00 | 13.150,00 | 0 |
| | 51410000 Beihilfen, Unterst. Versorgungsempfänger | -38.228,33 | -68.000 | 0 | -73.224,00 | -5.224,00 | 0 |
| | 51510000 Zuf. Pensionsrückst. Versorgungsempf. | -16.344,00 | 0 | 0 | -14.556,00 | -14.556,00 | 0 |
| | 51610000 Zuf. Beihilferückst. Versorgungsempf. | 0,00 | 0 | 0 | -54.331,00 | -54.331,00 | 0 |
| 13 | - Aufwendungen für Sach- und Dienstleistungen | -4.512.119,66 | -5.363.752 | -256.137 | -4.545.596,61 | 818.155,64 | -198.688 |
| | 52001000 Aufwendungen Gute Schule 2020 | -19.110,96 | 0 | 0 | 0,00 | 0,00 | -60.501 |
| | 52110000 Unterhaltung Grundstücke, baul. Anlagen | -509.867,18 | -332.924 | -18.157 | -329.718,73 | 3.205,17 | 0 |
| | 52110010 Unterhaltung der Außenanlagen | -7.819,90 | -21.780 | 0 | -9.081,48 | 12.698,52 | 0 |
| | 52110020 Unterhaltung und Bepflanzung der Fußgänger | -7.719,60 | -21.210 | 0 | -14.353,23 | 6.856,77 | 0 |
| | 52111000 Ausgleichmaßnahmen / Ökokonto | -16.484,32 | -350.380 | -150.380 | -58.916,82 | 291.463,37 | -58.000 |
| | 52210000 Unterhaltung so. unbewegliches Vermögen | -304.910,10 | -481.368 | -63.842 | -406.123,14 | 75.244,66 | 0 |
| | 52210100 Unterhaltung der Straßen u.a. | -96.222,06 | -80.000 | 0 | -84.184,21 | -4.184,21 | 0 |
| | 52210110 Aufwendungen DIEP Bracht | -15.937,61 | 0 | 0 | 0,00 | 0,00 | 0 |
| | 52210120 Aufwendungen Fußgängerzone Brügg | 0,00 | 0 | 0 | 0,00 | 0,00 | 0 |
| | 52210130 Aufwendungen DIEP Born | 0,00 | 0 | 0 | 0,00 | 0,00 | 0 |
| | 52210200 Unterhaltg. Verkehrsbeschilderung u. -si | -10.915,70 | -12.120 | 0 | -21.841,39 | -9.721,39 | 0 |
| | 52210300 Unterhaltg. Straßenbeleuchtung | -134.985,20 | -60.000 | 0 | -111.860,42 | -51.860,42 | 0 |
| | 52210400 Straßenunterhaltung - Deckenüberzüge | 0,00 | 0 | 0 | 0,00 | 0,00 | 0 |
| | 52210500 Verlegung von Grundstücksanschlussleitun | -24.451,65 | -35.350 | 0 | -44.148,61 | -8.798,61 | 0 |
| | 52210600 Aufstell. GEP/ABK/NBK Regenwasser u. Sch | -62.917,08 | -18.180 | 0 | -14.822,08 | 3.357,92 | 0 |
| | 52310000 Aufw.lfd.Verw. Land | 0,00 | 0 | 0 | 0,00 | 0,00 | 0 |
| | 52320000 Aufw.lfd.Verw.Gemeinden | -224.945,32 | -143.955 | 0 | -81.376,00 | 62.579,00 | 0 |
| | 52340000 Aufwandserst.lfd.Verw- tätig. an Soz.Vers | -4.443,92 | -5.555 | 0 | -2.700,00 | 2.855,00 | 0 |
| | 52370000 Aufw. lfd.Verw. privater Bereich | -54.943,06 | -67.670 | 0 | -90.581,87 | -22.911,87 | 0 |
| | 52410000 Unterhalt/Bewirtsch.Grundst. u baul. Anl | -52.906,35 | -53.620 | 0 | -63.907,32 | -10.287,32 | 0 |
| | 52410010 Aufwand für Glasreinigung | -13.620,60 | -15.150 | 0 | -13.790,40 | 1.359,60 | 0 |

| lfd. Nr. | Gesamtergebnisrechnung Ertrags- und Aufwandsarten | Ergebnis des Vorjahres | Fortgeschriebener Ansatz des Haushaltsjahres 2020 | davon Ermächtigungsübertragungen aus 2019 | Ist-Ergebnis des Haushaltsjahres 2020 | Vergleich Ansatz/Ist (Sp. 4 J. Sp. 2) | Ermächtigungsübertragungen ins Folgejahr 2021 |
|----------|--|------------------------|---|---|---------------------------------------|---------------------------------------|---|
| | | 2019 | 2020 | 2019 | 2020 | (Sp. 4 J. Sp. 2) | 2021 |
| | | EUR | EUR | EUR | EUR | EUR | EUR |
| | | 1 | 2 | 3 | 4 | 5 | 6 |
| | 52411000 Strom | -217.865,95 | -428.745 | 0 | -342.344,98 | 86.400,02 | 0 |
| | 52412000 Gas | -76.247,56 | -102.010 | 0 | -66.284,00 | 35.726,00 | 0 |
| | 52412100 Wasser | -16.009,90 | -26.260 | 0 | -21.364,65 | 4.895,35 | 0 |
| | 52412200 Wärmelieferung | -80.203,83 | -80.800 | 0 | -81.294,77 | -494,77 | 0 |
| | 52412300 Aufwendungen Produktion Holzhackschnitze | -19.810,37 | -25.250 | 0 | -21.795,14 | 3.454,86 | 0 |
| | 52413000 Aufwand für Abfallbeseitigung | 0,00 | 0 | 0 | 0,00 | 0,00 | 0 |
| | 52414000 Aufwand für Abwasserbeseitigung | 0,00 | 0 | 0 | 0,00 | 0,00 | 0 |
| | 52415000 Aufwand für Gebäudereinigung | -9.195,49 | -10.302 | 0 | -19.868,53 | -9.566,53 | 0 |
| | 52416000 Aufwand für gebäudebezogene Versicherung | -48.676,88 | -55.701 | 0 | -49.998,16 | 5.702,84 | 0 |
| | 52417000 Aufwand für gebäudebezogene Steuern | 0,00 | 0 | 0 | 0,00 | 0,00 | 0 |
| | 52418000 So. Bewirtsch. Grundst. u. baul. Anlagen | 0,00 | 0 | 0 | 0,00 | 0,00 | 0 |
| | 52510000 Haltung von Fahrzeugen | -46.190,26 | -69.082 | 0 | -67.346,58 | 1.735,42 | 0 |
| | 52510010 Betriebsstoffe | -37.074,29 | -47.773 | 0 | -35.316,29 | 12.456,71 | 0 |
| | 52550000 Unterhaltung des so. bewegl. Vermögens | -92.623,78 | -139.450 | 0 | -86.655,38 | 52.794,62 | 0 |
| | 52710000 Lernmittel | -44.881,99 | -58.980 | 0 | -38.594,96 | 20.385,04 | 0 |
| | 52710010 Lernmittel Inklusion | -7.341,41 | -15.150 | 0 | -15.280,66 | -130,66 | 0 |
| | 52720000 Schülerbeförderungskosten | -392.524,50 | -449.450 | 0 | -353.466,00 | 95.984,00 | 0 |
| | 52810000 Sonstige Sachleistungen | -17.306,94 | -29.968 | 0 | -27.422,27 | 2.545,73 | 0 |
| | 52810010 Kosten Mittagstisch | -22.009,54 | -27.270 | 0 | -18.576,20 | 8.693,80 | 0 |
| | 52810020 Getränke und sonstige Beköstigung | -2.528,21 | -2.430 | 0 | -2.710,45 | -280,45 | 0 |
| | 52811000 Aufwand für EDV Sachleistungen | -25.659,15 | -21.614 | 0 | -38.668,07 | -17.054,07 | 0 |
| | 52910000 Aufwendungen für sonstige Dienstleistung | -962.645,67 | -1.068.219 | 0 | -1.054.612,33 | 13.606,67 | 0 |
| | 52910010 Aufwand für Abfallbeseitigung | -637.456,43 | -580.981 | 0 | -591.732,63 | -10.751,63 | 0 |
| | 52910100 Arbeitssicherheit und Betriebsarzt | -19.937,57 | -40.097 | 0 | -42.497,13 | -2.400,13 | 0 |
| | 52910200 Aufwand für externe Dienstleistungen | -50.511,17 | -261.153 | -21.658 | -100.812,94 | 160.340,42 | -80.188 |
| | 52910201 Aufwendungen externe DL Honorarkräfte | -5.446,57 | -6.060 | 0 | -4.687,56 | 1.372,44 | 0 |
| | 52910210 Zukunftswerkstatt | 0,00 | 0 | 0 | 0,00 | 0,00 | 0 |
| | 52910220 Aufwendungen Vital.NRW | -20.833,33 | -21.060 | 0 | -20.833,33 | 226,67 | 0 |
| | 52910300 Klimaschutzmanagement | -3.916,75 | -12.705 | -2.100 | -5.202,48 | 7.502,52 | 0 |
| | 52910400 Energiesparmodell | -35.174,83 | -26.800 | 0 | -22.450,05 | 4.349,95 | 0 |
| | 52910500 Aufwendungen für ordnungsbehördliche Bes | -5.522,25 | -5.555 | 0 | -5.458,06 | 96,94 | 0 |
| | 52911000 Aufwand für EDV Dienstleistungen | -52.324,43 | -51.625 | 0 | -62.917,31 | -11.292,31 | 0 |

| lfd. Nr. | | Gesamtergebnisrechnung Ertrags- und Aufwandsarten | Ergebnis des Vorjahres | Fortgeschriebener Ansatz des Haushaltsjahres 2020 | davon Ermächtigungsübertragungen aus 2019 | Ist-Ergebnis des Haushaltsjahres 2020 | Vergleich Ansatz/Ist (Sp. 4 J. Sp. 2) | Ermächtigungsübertragungen ins Folgejahr 2021 |
|----------|---|--|------------------------|---|---|---------------------------------------|---------------------------------------|---|
| | | | 2019 | 2020 | 2019 | 2020 | EUR | EUR |
| | | | EUR | EUR | EUR | EUR | EUR | EUR |
| | | | 1 | 2 | 3 | 4 | 5 | 6 |
| 14 | - | Bilanzielle Abschreibungen | -2.365.821,43 | -2.564.994 | 0 | -2.488.898,44 | 76.095,07 | 0 |
| | | 57110000 AfA auf Sachanlagen | -22.509,62 | -14.688 | 0 | -34.765,86 | -20.078,18 | 0 |
| | | 57111000 AfA auf immaterielle Vermögensgegenst. | -19.768,13 | -4.777 | 0 | -10.143,41 | -5.366,89 | 0 |
| | | 57112000 Abschreibungen auf Aufbauten u. Betriebs | -40.134,33 | -103.695 | 0 | -48.246,36 | 55.448,20 | 0 |
| | | 57113000 AfA auf Gebäude | -727.245,84 | -776.079 | 0 | -775.009,61 | 1.069,88 | 0 |
| | | 57114000 AfA auf das Infrastrukturverm | -1.237.522,68 | -1.293.063 | 0 | -1.292.510,88 | 551,82 | 0 |
| | | 57115000 AfA auf Maschinen u. technische Anlagen | -36.739,73 | -35.477 | 0 | -24.084,28 | 11.392,89 | 0 |
| | | 57116000 AfA auf Fahrzeuge | -158.034,35 | -188.701 | 0 | -171.835,88 | 16.864,93 | 0 |
| | | 57117000 AfA auf Betriebs- und Geschäftsausst. | -123.866,75 | -148.515 | 0 | -132.302,16 | 16.212,42 | 0 |
| | | 57118000 AfA auf geringwertige Wirtschaftsgüter | 0,00 | 0 | 0 | 0,00 | 0,00 | 0 |
| | | 57311000 Abschreibungen auf Forderungen wegen Une | 0,00 | 0 | 0 | 0,00 | 0,00 | 0 |
| | | 57312000 Sonstige Abschreibungen auf Forderungen | 0,00 | 0 | 0 | 0,00 | 0,00 | 0 |
| | | 57313000 Abschreibung auf Forderungen wegen Verjä | 0,00 | 0 | 0 | 0,00 | 0,00 | 0 |
| 15 | - | Transferaufwendungen | -17.441.331,34 | -16.544.675 | -2.300 | -18.087.271,51 | -1.542.596,51 | -10.000 |
| | | 53110000 Zuweis.lfd.Zw. Land | 0,00 | 0 | 0 | 0,00 | 0,00 | 0 |
| | | 53130000 Zuweis.lfd.Zw. Zweckverbände | -1.934.724,74 | -1.680.500 | 0 | -2.193.354,35 | -512.854,35 | 0 |
| | | 53131000 Enterprise Agreement Zweckverband | -6.936,80 | -8.500 | 0 | -6.189,30 | 2.310,70 | 0 |
| | | 53140000 Zuweis.lfd.Zw. sonst. öffentl. Bereich | -61.146,82 | -62.500 | 0 | -65.467,36 | -2.967,36 | 0 |
| | | 53150000 Zuweis.lfd.Zw. verbundene Unternehmen | -130.970,83 | -125.000 | 0 | -549.959,40 | -424.959,40 | 0 |
| | | 53160000 Zuweis.lfd.Zw. Sondervermögen | -350.045,85 | -358.500 | 0 | -378.434,43 | -19.934,43 | 0 |
| | | 53170000 Zuweis.lfd.Zw. privater Bereich | -1.500,00 | -1.900 | 0 | -3.000,00 | -1.100,00 | 0 |
| | | 53180000 Zuweis.lfd.Zw. übrige Bereiche | -260.551,12 | -319.580 | -2.300 | -259.862,51 | 59.717,49 | -10.000 |
| | | 53180010 Betriebskostenzuschüsse andere Einrichtu | -342.147,02 | -278.000 | 0 | -314.899,74 | -36.899,74 | 0 |
| | | 53310000 Leistungen an nat. Personen a.v.E. | 0,00 | 0 | 0 | 0,00 | 0,00 | 0 |
| | | 53320000 Soziale Leistungen an nat. Pers. i.v.E. | 0,00 | 0 | 0 | 0,00 | 0,00 | 0 |
| | | 53390000 Sonstige soziale Leistungen | -24.248,83 | -25.500 | 0 | -4.077,26 | 21.422,74 | 0 |
| | | 53390010 Leistungen in besonderen Fällen gem. § 2 | -233.773,07 | -308.000 | 0 | -171.630,11 | 136.369,89 | 0 |
| | | 53390020 Krankenhilfe gem. § 2 AsylbLG | -152.580,41 | -102.000 | 0 | -244.414,71 | -142.414,71 | 0 |

| lfd. Nr. | Gesamtergebnisrechnung Ertrags- und Aufwandsarten | Ergebnis des Vorjahres | Fortgeschriebener Ansatz des Haushaltsjahres 2020 | davon Ermächtigungsübertragungen aus 2019 | Ist-Ergebnis des Haushaltsjahres 2020 | Vergleich Ansatz/Ist (Sp. 4 J. Sp. 2) | Ermächtigungsübertragungen ins Folgejahr 2021 |
|----------|--|------------------------|---|---|---------------------------------------|---------------------------------------|---|
| | | 2019 | 2020 | 2019 | 2020 | (Sp. 4 J. Sp. 2) | 2021 |
| | | EUR | EUR | EUR | EUR | EUR | EUR |
| | | 1 | 2 | 3 | 4 | 5 | 6 |
| | 53390030 Sachleistungen gem. § 3 AsylbLG | 0,00 | -255 | 0 | 0,00 | 255,00 | 0 |
| | 53390040 Wertgutscheine gem. § 3 AsylbLG | 0,00 | 0 | 0 | 0,00 | 0,00 | 0 |
| | 53390050 Geldleistungen gem. § 3 AsylbLG | -112.796,24 | -30.600 | 0 | -66.913,19 | -36.313,19 | 0 |
| | 53390060 Krankenhilfe gem. § 4 AsylbLG | -62.416,15 | -40.800 | 0 | -39.440,47 | 1.359,53 | 0 |
| | 53390070 Aufwandsentschädigung gem. § 5 AsylbLG | -5.058,40 | -10.200 | 0 | -4.403,50 | 5.796,50 | 0 |
| | 53390080 Sonstige Leistungen gem. § 6 AsylbLG | -609,00 | -15.300 | 0 | -2.071,35 | 13.228,65 | 0 |
| | 53390100 Rückführungs- und Weiterwanderungskosten | -36,96 | -1.020 | 0 | -237,30 | 782,70 | 0 |
| | 53390110 Übernahme von Pass- und Visagebühren | 0,00 | -1.020 | 0 | 0,00 | 1.020,00 | 0 |
| | 53410000 Gewerbesteuerumlage | -612.869,74 | -500.000 | 0 | -501.423,11 | -1.423,11 | 0 |
| | 53420000 Finanzierungsbet. Fonds Deutsche Einheit | -507.806,36 | 0 | 0 | 0,00 | 0,00 | 0 |
| | 53520000 Allgemeine Zuweisungen an Gemeinden/GV | 0,00 | 0 | 0 | 0,00 | 0,00 | 0 |
| | 53720000 Allgemeine Umlagen an Gemeinden/GV | 0,00 | 0 | 0 | 0,00 | 0,00 | 0 |
| | 53740000 Kreisumlage allgemein | -7.589.748,00 | -7.600.000 | 0 | -7.857.876,00 | -257.876,00 | 0 |
| | 53750000 Kreisumlage Mehrbelastung Jugendamt | -4.568.769,00 | -4.600.000 | 0 | -4.885.526,00 | -285.526,00 | 0 |
| | 53760000 Kreisumlage; andere Mehrbelastungen | -225.370,00 | -260.000 | 0 | -295.163,00 | -35.163,00 | 0 |
| | 53910000 Sonstige Transferaufwendungen | -257.226,00 | -215.500 | 0 | -242.928,42 | -27.428,42 | 0 |
| 16 | - Sonstige ordentliche Aufwendungen | -2.504.182,64 | -2.564.403 | -64.083 | -2.796.230,71 | -231.827,78 | -88.055 |
| | 54110000 Sonstige Personal- und Versorgungsaufw. | 0,00 | -4.200 | 0 | 0,00 | 4.200,00 | 0 |
| | 54120000 Besondere Aufwendungen für Beschäftigte | -17.277,24 | -22.500 | 0 | -9.641,58 | 12.858,42 | 0 |
| | 54120010 Arbeitskleidung | -14.566,27 | -33.500 | -10.000 | -76.723,19 | -43.223,19 | -32.899 |
| | 54130000 Aus- und Fortbildung, Umschulung | -61.362,19 | -57.500 | 0 | -57.492,02 | 7,98 | 0 |
| | 54130010 Pädagogische Fortbildungen | -455,40 | -1.000 | 0 | -20,00 | 980,00 | 0 |
| | 54140000 So. besond. Aufwendungen f. Beschäftigte | -4.935,41 | -2.000 | 0 | -1.122,49 | 877,51 | 0 |
| | 54210000 Aufwendungen für ehrenamtl. Tätigkeiten | -186.317,48 | -216.800 | 0 | -180.484,55 | 36.315,45 | 0 |
| | 54220000 Mieten und Pachten | -588.254,91 | -772.400 | 0 | -609.658,71 | 162.741,29 | 0 |
| | 54220010 Miete Burggemeindehalle Brüggen | -29.055,00 | -18.250 | 0 | -13.788,75 | 4.461,25 | 0 |
| | 54220020 Miete Schulschwimmen | -114.913,90 | -43.000 | 0 | -30.267,02 | 12.732,98 | 0 |
| | 54230000 Leasing | 0,00 | 0 | 0 | 0,00 | 0,00 | 0 |
| | 54310000 Geschäftsaufwendungen | -535.255,31 | -486.350 | 0 | -441.995,15 | 44.354,85 | 0 |
| | 54310010 Fachliteratur | -19.467,81 | -28.620 | 0 | -21.830,78 | 6.789,22 | 0 |

| lfd. Nr. | Gesamtergebnisrechnung Ertrags- und Aufwandsarten | Ergebnis des Vorjahres | Fortgeschriebener Ansatz des Haushaltsjahres 2020 | davon Ermächtigungsübertragungen aus 2019 | Ist-Ergebnis des Haushaltsjahres 2020 | Vergleich Ansatz/Ist (Sp. 4 J. Sp. 2) | Ermächtigungsübertragungen ins Folgejahr 2021 |
|----------|--|------------------------|---|---|---------------------------------------|---------------------------------------|---|
| | | 2019 | 2020 | 2019 | 2020 | (Sp. 4 J. Sp. 2) | 2021 |
| | | EUR | EUR | EUR | EUR | EUR | EUR |
| | | 1 | 2 | 3 | 4 | 5 | 6 |
| | 54310020 Lehr- und Unterrichtsmittel | -36.985,18 | -44.500 | 0 | -27.874,38 | 16.625,62 | 0 |
| | 54310030 Materialien zur Sprachförderung | -35,53 | -560 | 0 | -156,29 | 403,71 | 0 |
| | 54310040 Einkauf von Waren | -2.745,97 | -3.200 | 0 | -1.471,32 | 1.728,68 | 0 |
| | 54310050 Geschäftsaufwendungen f. päd. Angebote | -4.855,73 | -2.500 | 0 | -1.590,59 | 909,41 | 0 |
| | 54310060 Geschäftsaufwendungen Wirtschaftsförderu | 0,00 | 0 | 0 | 0,00 | 0,00 | 0 |
| | 54311000 Telekommunikation, Porto | -55.254,03 | -58.770 | 0 | -62.286,79 | -3.516,79 | 0 |
| | 54311010 Wartungskosten TK - Anlage | 0,00 | 0 | 0 | 0,00 | 0,00 | 0 |
| | 54312000 Öffentlichkeitsarbeit | -43.439,96 | -82.200 | 0 | -55.237,73 | 26.962,27 | 0 |
| | 54312010 Geschäftsaufwand SAE | 0,00 | 0 | 0 | -44.043,09 | -44.043,09 | 0 |
| | 54312030 Aufwendungen 900 Jahre Bracht | 0,00 | 0 | 0 | 0,00 | 0,00 | 0 |
| | 54312040 Weihnachtsbeleuchtung | -9.972,91 | -10.000 | 0 | -5.401,63 | 4.598,37 | 0 |
| | 54312050 Kommunale Veranstaltungen | 0,00 | 0 | 0 | 0,00 | 0,00 | 0 |
| | 54313000 Mitgliedsbeiträge | -58.786,48 | -68.370 | 0 | -56.886,79 | 11.483,21 | 0 |
| | 54314000 Bekanntmachungen | 0,00 | 0 | 0 | 0,00 | 0,00 | 0 |
| | 54315000 Rundfunk- und Fernsehgebühren | -2.533,23 | -5.050 | 0 | -3.674,09 | 1.375,91 | 0 |
| | 54316000 Kfz-Versicherung und -Steuern | -26.536,52 | -27.700 | 0 | -26.914,85 | 785,15 | 0 |
| | 54412000 Steuern vom Einkommen und vom Ertrag | -915,68 | -1.500 | 0 | -913,41 | 586,59 | 0 |
| | 54413000 Versicherungen | -223.113,48 | -233.550 | 0 | -216.270,63 | 17.279,37 | 0 |
| | 54414000 Aufwendungen für Schadensfälle | -45,00 | -4.000 | 0 | -1.666,00 | 2.334,00 | 0 |
| | 54490000 Pauschalwertberichtigung zu Forderungen | -16.165,87 | -25.000 | 0 | -174.488,62 | -149.488,62 | 0 |
| | 54491000 Einzelwertberichtigung zu Forderungen | -127.538,70 | -20.000 | 0 | -5.003,84 | 14.996,16 | 0 |
| | 54500000 Erlass Forderungen | 0,00 | 0 | 0 | 0,00 | 0,00 | 0 |
| | 54731000 Aufwendungen aus der Ausbuchung von Ford | -89.806,89 | 0 | 0 | -426.012,29 | -426.012,29 | 0 |
| | 54770000 Verrechnungen bei Sachanlagen mit allg. | 1.113,20 | 0 | 0 | 494.668,24 | 494.668,24 | 0 |
| | 54850000 Ausb. Kleinbetrag/Aufwand | -190,04 | 0 | 0 | -109,53 | -109,53 | 0 |
| | 54890000 Sonstige ordentliche Aufwendungen | -35.461,21 | 0 | 0 | -14.189,95 | -14.189,95 | 0 |
| | 54891001 Aufwand aus Bankgebühren | -787,27 | 0 | 0 | -612,81 | -612,81 | 0 |
| | 54910000 Verfügungsmittel | -1.970,40 | -2.000 | 0 | -2.000,00 | 0,00 | 0 |
| | 54920000 Fraktionszuwendungen | -10.524,55 | -11.000 | 0 | -9.757,60 | 1.242,40 | 0 |
| | 54971000 Aufw. Veräuß. Grundstücke | 0,00 | -50.000 | 0 | -86.557,20 | -36.557,20 | 0 |
| | 54972000 Aufw. Veräuß. bewegl. Vermögen >410 Euro | 0,00 | 0 | 0 | -4.206,13 | -4.206,13 | 0 |
| | 54976000 Aufwand aus dem Abgang v. Anlagevermögen | -20.038,72 | 0 | 0 | -490.462,11 | -490.462,11 | 0 |

| lfd. Nr. | Gesamtergebnisrechnung Ertrags- und Aufwandsarten | Ergebnis des Vorjahres | Fortgeschriebener Ansatz des Haushaltsjahres 2020 | davon Ermächtigungsübertragungen aus 2019 | Ist-Ergebnis des Haushaltsjahres 2020 | Vergleich Ansatz/Ist (Sp. 4 J. Sp. 2) | Ermächtigungsübertragungen ins Folgejahr 2021 |
|-----------|--|------------------------|---|---|---------------------------------------|---------------------------------------|---|
| | | 2019 | 2020 | 2019 | 2020 | (Sp. 4 J. Sp. 2) | 2021 |
| | | EUR | EUR | EUR | EUR | EUR | EUR |
| | | 1 | 2 | 3 | 4 | 5 | 6 |
| | 54990000 Sonstige laufende Verwaltungstätigkeiten | -15.196,23 | -36.400 | 0 | -8.873,08 | 27.526,92 | 0 |
| | 54990010 Interkommunale Zusammenarbeit | -2.000,00 | -11.700 | 0 | 0,00 | 11.700,00 | 0 |
| | 54996000 Aufw. f. Ersatzbeschaffungen Festwerte | -148.535,34 | -180.283 | -54.083 | -121.213,96 | 59.068,97 | -55.156 |
| 17 | = Ordentliche Aufwendungen | -34.848.578,93 | -34.974.121 | -322.520 | -36.606.097,83 | -1.631.976,34 | -296.743 |
| 18 | = Ordentliches Ergebnis (Zeilen 10 und 17) | -116.689,62 | -983.705 | -322.520 | -3.232.172,29 | -2.248.467,12 | -296.743 |
| 19 | + Finanzerträge | 482.926,38 | 539.180 | 0 | 402.560,91 | -136.619,09 | 0 |
| | 46150000 Zinserträge verb. Untern., Beteiligu., S | 40.862,01 | 39.180 | 0 | 47.158,66 | 7.978,66 | 0 |
| | 46170000 Zinserträge Kreditinstitute | 0,00 | 0 | 0 | 0,00 | 0,00 | 0 |
| | 46180000 Zinserträge so. inländischer Bereich | 0,00 | 0 | 0 | 0,00 | 0,00 | 0 |
| | 46180010 Hinterziehungszinsen | 377,00 | 0 | 0 | 42,00 | 42,00 | 0 |
| | 46510000 Gewinnanteile verbund. Unternehmen u Bet | 441.687,37 | 500.000 | 0 | 355.360,25 | -144.639,75 | 0 |
| 20 | - Zinsen und sonstige Finanzaufwendungen | -269.967,77 | -451.500 | 0 | -241.756,65 | 209.743,35 | 0 |
| | 55110000 Zinsaufwendungen vom Land | 0,00 | 0 | 0 | 0,00 | 0,00 | 0 |
| | 55170000 Zinsaufwendungen Kreditinstitute | -236.757,02 | -451.500 | 0 | -229.171,89 | 222.328,11 | 0 |
| | 55180000 Zinsaufwendungen so. inländ. Bereich | -4.969,65 | 0 | 0 | 0,00 | 0,00 | 0 |
| | 55990000 Sonstige Finanzaufwendungen | -9.244,10 | 0 | 0 | -6.231,76 | -6.231,76 | 0 |
| | 55990010 Erstattungszinsen | -18.997,00 | 0 | 0 | -6.353,00 | -6.353,00 | 0 |
| 21 | = Finanzergebnis (Zeilen 19 und 20) | 212.958,61 | 87.680 | 0 | 160.804,26 | 73.124,26 | 0 |
| 22 | = Ergebnis der laufenden Verwaltungstätigkeit (Zeilen 18 und 21) | 96.268,99 | -896.025 | -322.520 | -3.071.368,03 | -2.175.342,86 | -296.743 |
| 23 | + Außerordentliche Erträge | 0,00 | 0 | 0 | 175.816,37 | 175.816,37 | 0 |
| | 49111100 Außerordentliche Erträge NKF-CIG | 0,00 | 0 | 0 | 175.816,37 | 175.816,37 | 0 |
| 24 | - Außerordentliche Aufwendungen | 0,00 | 0 | 0 | 0,00 | 0,00 | 0 |
| | 59110000 Außerordentliche Aufwendungen | 0,00 | 0 | 0 | 0,00 | 0,00 | 0 |
| 25 | = Außerordentliches Ergebnis (Zeilen 23 und 24) | 0,00 | 0 | 0 | 175.816,37 | 175.816,37 | 0 |
| 26 | = Jahresergebnis (Zeilen 22 und 25) | 96.268,99 | -896.025 | -322.520 | -2.895.551,66 | -1.999.526,49 | -296.743 |
| 27 | - Globaler Minderaufwand | 0,00 | 0 | 0 | 0,00 | 0,00 | 0 |
| 28 | = Jahresergebnis nach Abzug globaler Minderaufwand (=Zeilen 26 u. 27) | 96.268,99 | -896.025 | -322.520 | -2.895.551,66 | -1.999.526,49 | -296.743 |
| 29 | + Nachrichtl.: Verrechnete Erträge bei Vermögensgegenständen | -18.900,00 | 0 | 0 | -71.362,13 | -71.362,13 | 0 |
| | 45470000 Verrechnungen bei Sachanlagen mit allg. | -18.900,00 | 0 | 0 | -71.362,13 | -71.362,13 | 0 |

| lfd. Nr. | | Gesamtergebnisrechnung Ertrags- und Aufwandsarten | Ergebnis des Vorjahres | Fortgeschriebener Ansatz des Haushaltsjahres 2020 | davon Ermächtigungsübertragungen aus 2019 | Ist-Ergebnis des Haushaltsjahres 2020 | Vergleich Ansatz/Ist (Sp. 4 J. Sp. 2) | Ermächtigungsübertragungen ins Folgejahr 2021 |
|-----------|----------|---|------------------------|---|---|---------------------------------------|---------------------------------------|---|
| | | | 2019 | 2020 | 2019 | 2020 | | |
| | | | EUR | EUR | EUR | EUR | EUR | EUR |
| | | | 1 | 2 | 3 | 4 | 5 | 6 |
| 30 | + | Nachrichtl.: Verrechnete Erträge bei Finanzanlagen | 0,00 | 0 | 0 | -690,74 | -690,74 | 0 |
| | | 45570000 Verrechnungen bei Finanzanlagen mit allg | 0,00 | 0 | 0 | -690,74 | -690,74 | 0 |
| 31 | - | Nachrichtl.: Verrechnete Aufwendungen bei Vermögensgegenständen | 1.113,20 | 0 | 0 | 494.668,24 | 494.668,24 | 0 |
| | | 54770000 Verrechnungen bei Sachanlagen mit allg. | 1.113,20 | 0 | 0 | 494.668,24 | 494.668,24 | 0 |
| 32 | - | Nachrichtl.: Verrechnete Aufwendungen bei Finanzanlagen | 0,00 | 0 | 0 | 0,00 | 0,00 | 0 |
| 33 | = | Verrechnungssaldo (= Zeilen 29 bis 32) | -17.786,80 | 0 | 0 | 422.615,37 | 422.615,37 | 0 |

Gesamtfinanzrechnung

| Ifd. Nr. | Gesamtfinanzrechnung Einzahlungs- und Auszahlungsarten | Ergebnis des Vorjahres | Fortgeschriebener Ansatz des Haushaltsjahres 2020 | davon Ermächtigungsübertragungen aus 2019 | Ist-Ergebnis des Haushaltsjahres 2020 | Vergleich Ansatz / Ist (Sp. 4 ./. Sp. 2) | Ermächtigungsübertragungen ins Folgejahr 2021 |
|----------|---|------------------------|---|---|---------------------------------------|--|---|
| | | 2019 | 2020 | 2019 | 2020 | | |
| | | EUR | EUR | EUR | EUR | EUR | EUR |
| | | 1 | 2 | 3 | 4 | 5 | 6 |
| 1 | Steuern und ähnliche Abgaben | 20.199.084,20 | 18.129.161 | 0 | 18.620.966,77 | 491.805,86 | 0 |
| | 60110000 Grundsteuer A | 67.163,50 | 70.980 | 0 | 68.323,27 | -2.656,77 | 0 |
| | 60120000 Sammelfinanzposition GBA | 0,00 | 0 | 0 | 61.085,30 | 61.085,30 | 0 |
| | 60120100 Grundsteuer B | 2.671.106,80 | 2.650.000 | 0 | 2.707.940,78 | 57.940,78 | 0 |
| | 60130000 Gewerbesteuer | 7.320.594,13 | 5.500.000 | 0 | 5.981.899,48 | 481.899,48 | 0 |
| | 60210000 Gemeindeanteil an der Einkommensteuer | 7.867.653,60 | 7.810.974 | 0 | 7.551.872,25 | -259.102,20 | 0 |
| | 60220000 Gemeindeanteil an der Umsatzsteuer | 1.144.768,50 | 941.230 | 0 | 1.249.355,48 | 308.125,00 | 0 |
| | 60310000 Vergnügungssteuer | 138.440,04 | 150.000 | 0 | 67.394,93 | -82.605,07 | 0 |
| | 60320000 Hundesteuer | 154.472,65 | 150.000 | 0 | 155.444,52 | 5.444,52 | 0 |
| | 60360000 Steuer auf sexuelle Vergnügen | 91.830,20 | 100.000 | 0 | 18.795,00 | -81.205,00 | 0 |
| | 60510000 Leistungen nach dem Familienleistungsausgleich | 743.054,78 | 755.976 | 0 | 758.855,76 | 2.879,82 | 0 |
| 2 + | Zuwendungen und allgemeine Umlagen | 5.467.393,96 | 5.152.979 | 0 | 6.645.850,01 | 1.492.871,29 | 0 |
| | 61110000 Schlüsselzuweisungen vom Land | 3.814.791,00 | 3.707.196 | 0 | 3.707.233,00 | 37,40 | 0 |
| | 61210000 Bedarfszuweisungen vom Land | 55.000,00 | 55.000 | 0 | 55.000,00 | 0,00 | 0 |
| | 61310000 Allgemeine Zuweisungen vom Land | 7.151,37 | 10.000 | 0 | 1.125.982,46 | 1.115.982,46 | 0 |
| | 61400000 Zuw.u. Zuschüsse für laufende Zwecke vom Bund | 24.900,00 | 11.510 | 0 | 30.110,00 | 18.600,00 | 0 |
| | 61410000 Zuw.u. Zuschüsse für laufende Zwecke vom Land | 196.126,84 | 200.000 | 0 | 304.945,42 | 104.945,42 | 0 |
| | 61411000 Aufwands- / Unterhaltungspauschale | 160.173,12 | 160.173 | 0 | 173.554,12 | 13.381,00 | 0 |
| | 61420000 Zuw.u.Zuschüsse f. laufende Zwecke v. Gemeinden/GV | 1.209.251,63 | 986.500 | 0 | 1.246.425,01 | 259.925,01 | 0 |
| | 61430000 Zuw.u. Zuschüsse für laufende Zwecke vom Zweckver | 0,00 | 100 | 0 | 0,00 | -100,00 | 0 |
| | 61470000 Zuw.u. Zuschüsse für laufende Zwecke von Privaten | 0,00 | 2.500 | 0 | 2.600,00 | 100,00 | 0 |
| | 61480000 Zuw.u. Zuschüsse für laufende Zwecke vom übrigen | 0,00 | 10.000 | 0 | 0,00 | -10.000,00 | 0 |
| | 61480010 Zuwendungen für kommunale Veranstaltungen | 0,00 | 10.000 | 0 | 0,00 | -10.000,00 | 0 |
| 3 + | Sonstige Transfereinzahlungen | 2.408,51 | 258.457 | 0 | 22.386,20 | -236.070,80 | 0 |
| | 62230000 Leistungen v.Soz.leistungsträgern in Einricht. | 1.479,35 | 10.000 | 0 | 19.693,51 | 9.693,51 | 0 |
| | 62260000 Rückzahlung gewährter Hilfen in Einrichtungen | 929,16 | 1.000 | 0 | 2.692,69 | 1.692,69 | 0 |
| | 62310000 Schuldendiensthilfen vom Land | 0,00 | 247.457 | 0 | 0,00 | -247.457,00 | 0 |
| 4 + | Öffentlich-rechtliche Leistungsentgelte | 4.612.032,87 | 4.800.051 | 0 | 4.505.794,51 | -294.256,49 | 0 |

| lfd. Nr. | Gesamtfinanzrechnung Einzahlungs- und Auszahlungsarten | Ergebnis des Vorjahres | Fortgeschriebener Ansatz des Haushaltsjahres 2020 | davon Ermächtigungsübertragungen aus 2019 | Ist-Ergebnis des Haushaltsjahres 2020 | Vergleich Ansatz / Ist (Sp. 4 J. Sp. 2) | Ermächtigungsübertragungen ins Folgejahr 2021 |
|----------|--|------------------------|---|---|---------------------------------------|---|---|
| | | 2019 | 2020 | 2019 | 2020 | | |
| | | EUR | EUR | EUR | EUR | EUR | EUR |
| | | 1 | 2 | 3 | 4 | 5 | 6 |
| | 63110000 Verwaltungsgebühren | 184.987,46 | 150.500 | 0 | 177.827,44 | 27.327,44 | 0 |
| | 63110010 Sondernutzung Ordnungsamt | 12.596,90 | 11.000 | 0 | 3.103,80 | -7.896,20 | 0 |
| | 63210000 Benutzungsgebühren und ähnliche Entgelte | 2.841.219,62 | 2.932.851 | 0 | 2.663.818,82 | -269.032,18 | 0 |
| | 63210010 Gebühren Aufbereitung Friedhof | 14.390,00 | 9.500 | 0 | 12.196,00 | 2.696,00 | 0 |
| | 63210020 Aufgabe Nutzungsrecht | 5.040,00 | 4.500 | 0 | 2.640,00 | -1.860,00 | 0 |
| | 63210140 Kleineinleiterabgabe | 35,80 | 500 | 0 | 0,00 | -500,00 | 0 |
| | 63210200 Abfallbeseitigungsgebühren | 1.318.701,79 | 1.430.000 | 0 | 1.412.623,84 | -17.376,16 | 0 |
| | 63210300 Straßenreinigungsgebühren | 52.274,01 | 61.000 | 0 | 51.175,37 | -9.824,63 | 0 |
| | 63210400 Gewässerunterhaltungsgebühr | 182.787,29 | 200.200 | 0 | 182.409,24 | -17.790,76 | 0 |
| 5 | + Privatrechtliche Leistungsentgelte | 588.101,15 | 476.860 | 0 | 416.456,25 | -60.403,75 | 0 |
| | 64010000 Privatrechtliche Leistungsentgelte | 8.509,50 | 1.000 | 0 | 496,00 | -504,00 | 0 |
| | 64011000 Ersatz Schadensfälle | 53.603,49 | 15.450 | 0 | 10.788,56 | -4.661,44 | 0 |
| | 64110000 Mieten und Pachten | 218.020,27 | 198.810 | 0 | 270.715,42 | 71.905,42 | 0 |
| | 64210000 Einzahlungen aus Verkauf | 51.695,58 | 73.000 | 0 | 25.568,96 | -47.431,04 | 0 |
| | 64210010 Entgelte Mittagstisch | 37.480,85 | 27.000 | 0 | 36.545,50 | 9.545,50 | 0 |
| | 64210020 Verwertung Altpapier | 79.194,39 | 75.000 | 0 | 57.532,09 | -17.467,91 | 0 |
| | 64210021 Einzahlungen aus dem Verkauf von Müllsäcken | 2.551,50 | 2.500 | 0 | 2.226,25 | -273,75 | 0 |
| | 64210022 Einzahlungen aus dem Verkauf von Pflanzensäcken | 2.740,00 | 3.200 | 0 | 2.476,00 | -724,00 | 0 |
| | 64210023 Einzahlungen aus dem Verkauf von Windelsäcken | 2.112,60 | 1.900 | 0 | 1.780,10 | -119,90 | 0 |
| | 64210040 Kartenverkauf Brügglen Klassik | 130.658,14 | 75.000 | 0 | 8.327,37 | -66.672,63 | 0 |
| | 64210060 Einzahlung Altkleidersammlung | 1.534,83 | 4.000 | 0 | 0,00 | -4.000,00 | 0 |
| 6 | + Kostenerstattungen und Kostenumlagen | 725.715,27 | 1.142.085 | 0 | 650.276,86 | -491.808,14 | 0 |
| | 64810000 Einzahlungen aus Kostenerstattungen etc. Land | 499.854,51 | 1.000.000 | 0 | 446.196,29 | -553.803,71 | 0 |
| | 64820000 Einzahlungen aus Kostenerstattungen etc. Gemeinden | 43.256,36 | 45.500 | 0 | 47.285,74 | 1.785,74 | 0 |
| | 64830000 Einzahl. aus Kostenerstattungen etc. Zweckverbände | 6.434,27 | 12.000 | 0 | 6.618,39 | -5.381,61 | 0 |
| | 64840000 Einz. a. Kostenerstattg. v. gesetzl. Soz. Vers. | 0,00 | 0 | 0 | 38.340,83 | 38.340,83 | 0 |
| | 64850000 Einzahl. aus Kostenerstattungen etc. verb. Unter | 1.400,00 | 2.100 | 0 | 5.681,95 | 3.581,95 | 0 |
| | 64870000 Einzahl. aus Kostenerstattungen etc. private Untern | 46.266,23 | 32.125 | 0 | 35.437,23 | 3.312,23 | 0 |
| | 64880000 Einzahl. aus Kostenerstattungen etc. übr. Bereich | 128.503,90 | 50.360 | 0 | 70.716,43 | 20.356,43 | 0 |
| 7 | + Sonstige Einzahlungen | 882.988,51 | 714.550 | 0 | 756.219,77 | 41.669,77 | 0 |

| lfd. Nr. | Gesamtfinanzrechnung Einzahlungs- und Auszahlungsarten | Ergebnis des Vorjahres | Fortgeschriebener Ansatz des Haushaltsjahres 2020 | davon Ermächtigungsübertragungen aus 2019 | Ist-Ergebnis des Haushaltsjahres 2020 | Vergleich Ansatz / Ist (Sp. 4 J. Sp. 2) | Ermächtigungsübertragungen ins Folgejahr 2021 |
|----------|---|------------------------|---|---|---------------------------------------|---|---|
| | | 2019 | 2020 | 2019 | 2020 | | |
| | | EUR | EUR | EUR | EUR | EUR | EUR |
| | | 1 | 2 | 3 | 4 | 5 | 6 |
| | 65000000 Dummy-Konto üpl./apl. ohne Deckung | 0,00 | 0 | 0 | 0,00 | 0,00 | 0 |
| | 65010000 Sonstige Einzahlungen aus lfd. Verwaltungstätigk. | 23.410,21 | 0 | 0 | 7.756,02 | 7.756,02 | 0 |
| | 65110000 Konzessionsabgaben | 767.570,05 | 600.000 | 0 | 668.704,80 | 68.704,80 | 0 |
| | 65610000 Bußgelder | 148,60 | 50 | 0 | 520,00 | 470,00 | 0 |
| | 65610010 Bußgelder ruhender Verkehr | 4.893,70 | 12.500 | 0 | 2.786,16 | -9.713,84 | 0 |
| | 65610020 Bußgelder allg. Ordnungswidrigkeit | 600,35 | 2.000 | 0 | 428,85 | -1.571,15 | 0 |
| | 65620000 Einzahlungen aus Säumniszuschlägen | 10.264,00 | 40.000 | 0 | 8.020,93 | -31.979,07 | 0 |
| | 65620010 Nachforderungszinsen | 24.716,33 | 30.000 | 0 | 16.449,75 | -13.550,25 | 0 |
| | 65680000 Einzahlungen aus Vollstreckung | 33.153,43 | 30.000 | 0 | 33.592,02 | 3.592,02 | 0 |
| | 65910000 Andere sonstige ordentliche Einzahlungen | 17.681,92 | 0 | 0 | 17.543,20 | 17.543,20 | 0 |
| | 65911001 Weiterbelastung der Bankgebühren | 549,92 | 0 | 0 | 418,04 | 418,04 | 0 |
| 8 | + Zinsen und sonstige Finanzeinzahlungen | 886.403,55 | 539.180 | 0 | 97.045,05 | -442.134,95 | 0 |
| | 66150000 Zinseinzahl. von verb. Unternehmen, Beteiligungen | 35.210,42 | 39.180 | 0 | 52.687,25 | 13.507,25 | 0 |
| | 66180000 Zinseinzahl. vom sonstigen inländischen Bereich | -1.767,00 | 0 | 0 | 0,00 | 0,00 | 0 |
| | 66180010 Hinterziehungszinsen | 0,00 | 0 | 0 | 42,00 | 42,00 | 0 |
| | 66510000 Gewinnanteile aus verbundenen Unternehmen und Bete | 852.960,13 | 500.000 | 0 | 44.315,80 | -455.684,20 | 0 |
| 9 | = Einzahlungen aus laufender Verwaltungstätigkeit | 33.364.128,02 | 31.213.323 | 0 | 31.714.995,42 | 501.672,79 | 0 |
| 10 | - Personalauszahlungen | -7.085.156,15 | -7.089.898 | 0 | -7.653.875,34 | -563.977,74 | 0 |
| | 70110000 Bezüge Beamte | -629.857,46 | -597.718 | 0 | -736.578,26 | -138.860,10 | 0 |
| | 70120000 Vergütungen tariflich Beschäftigte | -4.991.197,51 | -5.028.083 | 0 | -5.390.498,32 | -362.415,36 | 0 |
| | 70190000 Vergütungen sonstige Beschäftigte | -13.614,51 | -20.200 | 0 | -7.246,78 | 12.953,26 | 0 |
| | 70220000 Beiträge Versorgungskassen tariflich Beschäftigte | -388.842,18 | -393.799 | 0 | -405.564,57 | -11.765,65 | 0 |
| | 70290000 Beiträge Versorgungskassen sonstige Beschäftigte | 0,00 | -1.212 | 0 | 0,00 | 1.212,00 | 0 |
| | 70320000 Beiträge gesetzl. Sozialvers. tariflich Beschäftigte | -1.027.506,29 | -992.830 | 0 | -1.077.976,97 | -85.146,93 | 0 |
| | 70390000 Beiträge gesetzl. Sozialvers. sonstige Beschäftigte | -2.883,30 | -3.535 | 0 | -2.191,47 | 1.343,57 | 0 |
| | 70410000 Beihilfe und Unterstützungsleistungen f. Beschäft. | -31.254,90 | -52.520 | 0 | -33.818,97 | 18.701,47 | 0 |
| 11 | - Versorgungsauszahlungen | -547.562,38 | -503.000 | 0 | -506.457,77 | -3.457,77 | 0 |

| lfd. Nr. | Gesamtfinanzrechnung Einzahlungs- und Auszahlungsarten | Ergebnis des Vorjahres | Fortgeschriebener Ansatz des Haushaltsjahres 2020 | davon Ermächtigungsübertragungen aus 2019 | Ist-Ergebnis des Haushaltsjahres 2020 | Vergleich Ansatz / Ist (Sp. 4 J. Sp. 2) | Ermächtigungsübertragungen ins Folgejahr 2021 |
|----------|---|------------------------|---|---|---------------------------------------|---|---|
| | | 2019 | EUR | EUR | EUR | EUR | EUR |
| | | 1 | 2 | 3 | 4 | 5 | 6 |
| | 71210000 Beitr. Versorgungsk. Versorgungsempfänger Beamte | -508.781,00 | -435.000 | 0 | -438.551,00 | -3.551,00 | 0 |
| | 71410000 Beihilfen, Unterstütz. für Versorgungsempfänger | -38.781,38 | -68.000 | 0 | -67.906,77 | 93,23 | 0 |
| 12 | - Auszahlungen für Sach- und Dienstleistungen | -4.450.931,55 | -5.363.752 | -256.137 | -4.481.649,84 | 882.102,41 | 0 |
| | 72001000 Auszahlungen Gute Schule 2020 | -36.153,93 | 0 | 0 | 0,00 | 0,00 | 0 |
| | 72110000 Unterhaltung der Grundstücke und bauliche Anlagen | -516.739,52 | -332.924 | -18.157 | -366.800,57 | -33.876,67 | 0 |
| | 72110010 Unterhaltung der Außenanlagen | -14.749,17 | -21.780 | 0 | -6.662,76 | 15.117,24 | 0 |
| | 72110020 Unterhaltung und Bepflanzung Fußgängerzone | -7.783,35 | -21.210 | 0 | -12.136,79 | 9.073,21 | 0 |
| | 72111000 Ausgleichmaßnahmen / Ökokonto | -16.484,32 | -350.380 | -150.380 | -58.916,82 | 291.463,37 | 0 |
| | 72210000 Unterhaltung des sonstigen unbeweglichen Vermögens | -327.582,90 | -481.368 | -63.842 | -346.681,10 | 134.686,70 | 0 |
| | 72210100 Unterhaltung der Straßen | -92.585,66 | -80.000 | 0 | -86.537,49 | -6.537,49 | 0 |
| | 72210110 Auszahlungen DIEP Bracht | -15.937,61 | 0 | 0 | 0,00 | 0,00 | 0 |
| | 72210200 Unterhaltg. Verkehrsbeschilderung u. -Signalanlage | -9.842,37 | -12.120 | 0 | -20.439,45 | -8.319,45 | 0 |
| | 72210300 Unterhaltg der Strassenbeleuchtung | -128.107,74 | -60.000 | 0 | -119.121,05 | -59.121,05 | 0 |
| | 72210400 Straßenunterhaltung - Decküberzüge | -9.688,25 | 0 | 0 | 0,00 | 0,00 | 0 |
| | 72210500 Verlegung von Grundstücksanschlussleitungen | -24.451,65 | -35.350 | 0 | -44.148,61 | -8.798,61 | 0 |
| | 72210600 Aufstellung GEP/ABK/NBK - Regenwasseranteil | -62.917,08 | -18.180 | 0 | -14.471,30 | 3.708,70 | 0 |
| | 72320000 Erst. Auszahl. lfd. Verwaltungstätig. an Gemeinden | -216.577,45 | -143.955 | 0 | -89.214,06 | 54.740,94 | 0 |
| | 72340000 Erst. Ausz. lfd. Verw-tätig. an Soz.Vers. | -6.579,97 | -5.555 | 0 | -1.840,00 | 3.715,00 | 0 |
| | 72370000 Erst. Ausz. lfd. Verwaltungstätig. an Private Un | -54.943,06 | -67.670 | 0 | -90.694,23 | -23.024,23 | 0 |
| | 72410000 Bewirtschaftung der Grundstücke, baulichen Anlagen | -56.884,87 | -53.620 | 0 | -57.032,01 | -3.412,01 | 0 |
| | 72410010 Auszahlungen für Glasreinigung | -13.620,60 | -15.150 | 0 | -13.790,40 | 1.359,60 | 0 |
| | 72411000 Auszahlungen Energie | -152.729,75 | -428.745 | 0 | -374.938,98 | 53.806,02 | 0 |
| | 72412000 Auszahlungen für Gasversorgung | -75.496,09 | -102.010 | 0 | -75.909,63 | 26.100,37 | 0 |
| | 72412100 Wasser | -17.511,08 | -26.260 | 0 | -23.381,38 | 2.878,62 | 0 |
| | 72412200 Auszahlung Wärmelieferung | -80.203,83 | -80.800 | 0 | -81.294,77 | -494,77 | 0 |
| | 72412300 Bezug Holzhackschnitzel | -20.857,57 | -25.250 | 0 | -21.527,84 | 3.722,16 | 0 |
| | 72415000 Auszahlungen für Gebäudereinigung | -9.092,83 | -10.302 | 0 | -20.110,02 | -9.808,02 | 0 |
| | 72416000 Auszahlungen für gebäudebezogene Versicherungen | -50.186,27 | -55.701 | 0 | -48.892,55 | 6.808,45 | 0 |

| lfd. Nr. | Gesamtfinanzrechnung Einzahlungs- und Auszahlungsarten | Ergebnis des Vorjahres | Fortgeschriebener Ansatz des Haushaltsjahres 2020 | davon Ermächtigungsübertragungen aus 2019 | Ist-Ergebnis des Haushaltsjahres 2020 | Vergleich Ansatz / Ist (Sp. 4 J. Sp. 2) | Ermächtigungsübertragungen ins Folgejahr 2021 |
|----------|---|------------------------|---|---|---------------------------------------|---|---|
| | | 2019 | 2020 | 2019 | 2020 | (Sp. 4 J. Sp. 2) | |
| | | EUR | EUR | EUR | EUR | EUR | EUR |
| | | 1 | 2 | 3 | 4 | 5 | 6 |
| | 72510000 Haltung von Fahrzeugen | -47.868,13 | -69.082 | 0 | -68.997,68 | 84,32 | 0 |
| | 72510010 Betriebsstoffe | -37.306,05 | -47.773 | 0 | -33.658,36 | 14.114,64 | 0 |
| | 72550000 Unterhaltung des sonstigen bew. Vermögens | -90.044,61 | -139.450 | 0 | -91.584,36 | 47.865,64 | 0 |
| | 72710000 Besondere Verwaltungs- und Betriebsauszahlungen | -41.278,86 | -58.980 | 0 | -42.198,09 | 16.781,91 | 0 |
| | 72710010 Lernmittel Inklusion | -7.375,72 | -15.150 | 0 | -11.893,27 | 3.256,73 | 0 |
| | 72720000 Schülerbeförderungskosten | -396.655,04 | -449.450 | 0 | -354.742,34 | 94.707,66 | 0 |
| | 72810000 Sonstige Sachleistungen | -17.600,07 | -29.968 | 0 | -27.239,63 | 2.728,37 | 0 |
| | 72810010 Auszahlungen Mittagstisch | -22.987,50 | -27.270 | 0 | -18.486,17 | 8.783,83 | 0 |
| | 72810020 Getränke und Beköstigung | -2.539,64 | -2.430 | 0 | -2.584,01 | -154,01 | 0 |
| | 72811000 Auszahlungen für Sachleistungen EDV | -23.424,20 | -21.614 | 0 | -27.580,16 | -5.966,16 | 0 |
| | 72910000 Auszahlungen für sonstige Dienstleistungen | -946.965,97 | -1.068.219 | 0 | -1.004.033,38 | 64.185,62 | 0 |
| | 72910010 Auszahlungen für Abfallbeseitigung | -624.310,21 | -580.981 | 0 | -591.311,58 | -10.330,58 | 0 |
| | 72910100 Arbeitssicherheit und Betriebsarzt | -8.837,40 | -40.097 | 0 | -51.130,75 | -11.033,75 | 0 |
| | 72910200 Auszahlungen für externe Dienstleistungen | -43.004,63 | -261.153 | -21.658 | -59.512,80 | 201.640,56 | 0 |
| | 72910201 Auszahlungen externe Dienstleist. Honorarkräfte | -5.028,57 | -6.060 | 0 | -6.652,00 | -592,00 | 0 |
| | 72910220 Auszahlungen Vital.NRW | -20.833,33 | -21.060 | 0 | -20.833,33 | 226,67 | 0 |
| | 72910300 Klimaschutzgutachten | -3.467,14 | -12.705 | -2.100 | -5.652,09 | 7.052,91 | 0 |
| | 72910400 Energiesparmodell | -35.174,83 | -26.800 | 0 | -22.450,05 | 4.349,95 | 0 |
| | 72910500 Auszahlung ordnungsbehördlicher Bestattungen | -4.825,28 | -5.555 | 0 | -4.191,35 | 1.363,65 | 0 |
| | 72911000 Auszahlungen für Dienstleistungen EDV | -53.697,45 | -51.625 | 0 | -62.376,63 | -10.751,63 | 0 |
| 13 | - Zinsen und sonstige Finanzauszahlungen | -273.091,47 | -451.500 | 0 | -241.693,04 | 209.806,96 | 0 |
| | 75170000 Zinsauszahlungen an Kreditinstitute | -237.055,92 | -451.500 | 0 | -231.624,09 | 219.875,91 | 0 |
| | 75180000 Zinsauszahlungen sonstiger inländischer Bereich | -4.969,65 | 0 | 0 | 0,00 | 0,00 | 0 |
| | 75990000 Auszahlungen des Geldverkehrs | -9.244,10 | 0 | 0 | -5.872,95 | -5.872,95 | 0 |
| | 75990010 Erstattungszinsen | -21.821,80 | 0 | 0 | -4.196,00 | -4.196,00 | 0 |
| 14 | - Transferauszahlungen | -17.406.422,31 | -16.544.675 | -2.300 | -17.939.487,58 | -1.394.812,58 | 0 |
| | 73130000 Zuweis. und Zuschüsse für laufende Zwecke an Zweck | -1.933.693,05 | -1.680.500 | 0 | -2.202.472,78 | -521.972,78 | 0 |
| | 73131000 Enterprise Agreement Zweckverband | -6.936,80 | -8.500 | 0 | -6.189,30 | 2.310,70 | 0 |
| | 73140000 Zuweis. und Zuschüsse für laufende Zwecke an söBer | -61.146,82 | -62.500 | 0 | -65.467,36 | -2.967,36 | 0 |
| | 73150000 Zuweis. und Zuschüsse für laufende Zwecke an verbU | -125.000,00 | -125.000 | 0 | -357.534,28 | -232.534,28 | 0 |
| | 73160000 Zuweis. und Zuschüsse für laufende Zwecke an Sond | -355.566,07 | -358.500 | 0 | -339.015,45 | 19.484,55 | 0 |

| lfd. Nr. | Gesamtfinanzrechnung Einzahlungs- und Auszahlungsarten | Ergebnis des Vorjahres | Fortgeschriebener Ansatz des Haushaltsjahres 2020 | davon Ermächtigungsübertragungen aus 2019 | Ist-Ergebnis des Haushaltsjahres 2020 | Vergleich Ansatz / Ist (Sp. 4 J. Sp. 2) | Ermächtigungsübertragungen ins Folgejahr 2021 |
|----------|--|------------------------|---|---|---------------------------------------|---|---|
| | | 2019 | 2020 | 2019 | 2020 | | |
| | | EUR | EUR | EUR | EUR | EUR | EUR |
| | | 1 | 2 | 3 | 4 | 5 | 6 |
| | 73170000 Zuweis. und Zuschüsse für laufende Zwecke an Priv | -1.500,00 | -1.900 | 0 | -3.000,00 | -1.100,00 | 0 |
| | 73180000 Zuweis. und Zuschüsse für laufende Zwecke an über | -245.163,83 | -319.580 | -2.300 | -296.889,81 | 22.690,19 | 0 |
| | 73180010 Betriebskostenzuschuss fremde Träger | -342.147,02 | -278.000 | 0 | -269.724,74 | 8.275,26 | 0 |
| | 73390000 Sonstige soziale Leistungen | -23.614,48 | -25.500 | 0 | -4.981,61 | 20.518,39 | 0 |
| | 73390010 Leistungen in besonderen Fällen gem. § 2 AsylbLG | -215.648,65 | -308.000 | 0 | -171.663,09 | 136.336,91 | 0 |
| | 73390020 Krankenhilfe gem. § 2 AsylbLG | -170.983,08 | -102.000 | 0 | -297.587,32 | -195.587,32 | 0 |
| | 73390030 Sachleistungen gem. § 3 AsylbLG | 0,00 | -255 | 0 | 0,00 | 255,00 | 0 |
| | 73390050 Geldleistungen gem. § 3 AsylbLG | -111.637,95 | -30.600 | 0 | -67.854,74 | -37.254,74 | 0 |
| | 73390060 Krankenhilfe gem. § 4 AsylbLG | -63.055,34 | -40.800 | 0 | -38.964,41 | 1.835,59 | 0 |
| | 73390070 Aufwandsentschädigung gem. § 5 AsylbLG | -4.275,20 | -10.200 | 0 | -4.815,50 | 5.384,50 | 0 |
| | 73390080 Sonstige Leistungen gem. § 6 AsylbLG | -609,00 | -15.300 | 0 | -2.071,35 | 13.228,65 | 0 |
| | 73390100 Rück- und Weiterwanderungskosten | -36,96 | -1.020 | 0 | -237,30 | 782,70 | 0 |
| | 73390110 Übernahme von Pass- und Visagebühren | 0,00 | -1.020 | 0 | 0,00 | 1.020,00 | 0 |
| | 73410000 Gewerbesteuerumlage | -621.432,81 | -500.000 | 0 | -508.287,43 | -8.287,43 | 0 |
| | 73420000 Finanzierungsbeteiligung Fonds Deutsche Einheit | -514.901,47 | 0 | 0 | 7.095,11 | 7.095,11 | 0 |
| | 73740000 Kreisumlage allgemein nach § 56, 1 KrO | -7.589.748,00 | -7.600.000 | 0 | -7.857.876,00 | -257.876,00 | 0 |
| | 73750000 Kreisumlage; Mehrbelastung Jugendamt | -4.568.769,00 | -4.600.000 | 0 | -4.885.526,00 | -285.526,00 | 0 |
| | 73760000 Kreisumlage; andere Mehrbelastungen | -225.370,00 | -260.000 | 0 | -295.163,00 | -35.163,00 | 0 |
| | 73910000 Sonstige Transferauszahlungen | -225.186,78 | -215.500 | 0 | -271.261,22 | -55.761,22 | 0 |
| 15 | - Sonstige Auszahlungen | -2.064.835,77 | -2.289.120 | -10.000 | -2.058.277,59 | 230.842,41 | 0 |
| | 74110000 Sonstige Personal- und Versorgungsauszahlungen | 0,00 | -4.200 | 0 | 0,00 | 4.200,00 | 0 |
| | 74120000 Besondere Auszahlungen für Beschäftigte | -17.678,54 | -22.500 | 0 | -10.379,52 | 12.120,48 | 0 |
| | 74120010 Arbeitskleidung | -13.618,87 | -33.500 | -10.000 | -77.759,48 | -44.259,48 | 0 |
| | 74130000 Aus- und Fortbildung/ Umschulung | -63.295,37 | -57.500 | 0 | -59.140,40 | -1.640,40 | 0 |
| | 74130010 Auszahlungen f. pädagogische Fortbildungen | -455,40 | -1.000 | 0 | -20,00 | 980,00 | 0 |
| | 74140000 Sonstige besondere Auszahlungen f. Beschäftigte | -4.850,86 | -2.000 | 0 | -1.244,99 | 755,01 | 0 |
| | 74210000 Auszahl. für ehrenamtliche und sonstige Tätigk | -186.203,39 | -216.800 | 0 | -182.668,64 | 34.131,36 | 0 |
| | 74220000 Mieten und Pachten | -570.380,32 | -772.400 | 0 | -633.225,73 | 139.174,27 | 0 |

| lfd. Nr. | Gesamtfinanzrechnung Einzahlungs- und Auszahlungsarten | Ergebnis des Vorjahres | Fortgeschriebener Ansatz des Haushaltsjahres 2020 | davon Ermächtigungsübertragungen aus 2019 | Ist-Ergebnis des Haushaltsjahres 2020 | Vergleich Ansatz / Ist (Sp. 4 J. Sp. 2) | Ermächtigungsübertragungen ins Folgejahr 2021 |
|----------|---|------------------------|---|---|---------------------------------------|---|---|
| | | 2019 | 2020 | 2019 | 2020 | | |
| | | EUR | EUR | EUR | EUR | EUR | EUR |
| | | 1 | 2 | 3 | 4 | 5 | 6 |
| | 74220010 Miete Burggemeindehalle Brüngen | -28.980,00 | -18.250 | 0 | -20.958,75 | -2.708,75 | 0 |
| | 74220020 Miete Schulschwimmen | -119.327,91 | -43.000 | 0 | -63.941,66 | -20.941,66 | 0 |
| | 74310000 Geschäftsauszahlungen | -511.969,51 | -486.350 | 0 | -443.506,01 | 42.843,99 | 0 |
| | 74310010 Fachliteratur | -20.294,68 | -28.620 | 0 | -21.413,81 | 7.206,19 | 0 |
| | 74310020 Lehr- und Unterrichtsmittel | -39.889,24 | -44.500 | 0 | -27.414,69 | 17.085,31 | 0 |
| | 74310030 Materialien Sprachförderung | -35,53 | -560 | 0 | -138,44 | 421,56 | 0 |
| | 74310040 Auszahlungen f. d. Einkauf v. Waren | -2.900,23 | -3.200 | 0 | -1.449,84 | 1.750,16 | 0 |
| | 74310050 Geschäftsauszahlungen f. päd. Angebote | -4.822,69 | -2.500 | 0 | -1.940,34 | 559,66 | 0 |
| | 74311000 Telekommunikation, Porto | -57.828,90 | -58.770 | 0 | -60.767,46 | -1.997,46 | 0 |
| | 74312000 Öffentlichkeitsarbeit | -45.340,68 | -82.200 | 0 | -52.902,25 | 29.297,75 | 0 |
| | 74312010 Geschäftsauszahlung SAE | 0,00 | 0 | 0 | -42.503,35 | -42.503,35 | 0 |
| | 74312040 Weihnachtsbeleuchtung | -8.905,72 | -10.000 | 0 | -3.356,82 | 6.643,18 | 0 |
| | 74312050 Kommunale Veranstaltungen | -5.098,78 | 0 | 0 | 0,00 | 0,00 | 0 |
| | 74313000 Mitgliedsbeiträge | -56.600,08 | -68.370 | 0 | -59.073,19 | 9.296,81 | 0 |
| | 74315000 Rundfunk- und Fernsehgebühren | -2.533,23 | -5.050 | 0 | -3.674,09 | 1.375,91 | 0 |
| | 74316000 Kfz-Versicherung und -Steuern | -26.035,54 | -27.700 | 0 | -27.188,56 | 511,44 | 0 |
| | 74412000 Steuern vom Einkommen und Ertrag | -915,68 | -1.500 | 0 | -913,41 | 586,59 | 0 |
| | 74413000 Versicherungen | -223.319,35 | -233.550 | 0 | -216.270,63 | 17.279,37 | 0 |
| | 74414000 Auszahlungen für Schadensfälle | -45,00 | -4.000 | 0 | -1.396,00 | 2.604,00 | 0 |
| | 74890000 Sonstige | -35.461,21 | 0 | 0 | -9.853,53 | -9.853,53 | 0 |
| | 74891001 Auszahlungen aus Bankgebühren | -787,27 | 0 | 0 | -612,81 | -612,81 | 0 |
| | 74910000 Auszahlungen Verfügungsmittel | -1.970,40 | -2.000 | 0 | -2.000,00 | 0,00 | 0 |
| | 74920000 Fraktionszuwendungen | -10.524,55 | -11.000 | 0 | -9.757,60 | 1.242,40 | 0 |
| | 74971000 Ausz. Veräuß. Grundstücke | 13.688,90 | 0 | 0 | -13.688,90 | -13.688,90 | 0 |
| | 74990000 Weitere Auszahlungen aus lfd. Verwaltungstätigkeit | -16.455,74 | -36.400 | 0 | -9.116,69 | 27.283,31 | 0 |
| | 74990010 Interkommunale Zusammenarbeit | -2.000,00 | -11.700 | 0 | 0,00 | 11.700,00 | 0 |
| 16 | = Auszahlungen aus laufender Verwaltungstätigkeit | -31.827.999,63 | -32.241.945 | -268.437 | -32.881.441,16 | -639.496,31 | 0 |
| 17 | = Saldo aus laufender Verwaltungstätigkeit (= Zeilen 9 und 16) | 1.536.128,39 | -1.028.622 | -268.437 | -1.166.445,74 | -137.823,52 | 0 |
| 18 | + Zuwendungen für Investitionsmaßnahmen | 2.731.061,72 | 3.063.450 | 0 | 1.813.762,67 | -1.249.687,33 | 0 |
| | 68100000 Investitionszuweisungen vom Bund | 169.400,00 | 0 | 0 | 0,00 | 0,00 | 0 |
| | 68110000 Investitionszuweisungen vom Land | 2.554.132,87 | 2.929.700 | 0 | 1.778.611,72 | -1.151.088,28 | 0 |

| lfd. Nr. | Gesamtfinanzrechnung Einzahlungs- und Auszahlungsarten | Ergebnis des Vorjahres | Fortgeschriebener Ansatz des Haushaltsjahres 2020 | davon Ermächtigungsübertragungen aus 2019 | Ist-Ergebnis des Haushaltsjahres 2020 | Vergleich Ansatz / Ist (Sp. 4 J. Sp. 2) | Ermächtigungsübertragungen ins Folgejahr 2021 |
|-----------|--|------------------------|---|---|---------------------------------------|---|---|
| | | 2019 | 2020 | 2019 | 2020 | (Sp. 4 J. Sp. 2) | |
| | | EUR | EUR | EUR | EUR | EUR | EUR |
| | | 1 | 2 | 3 | 4 | 5 | 6 |
| | 68120000 Investitionszuweisungen von Gemeinden und Gemeinde | 0,00 | 10.000 | 0 | 0,00 | -10.000,00 | 0 |
| | 68160000 Investitionszuschüsse von sonstigen öffentlichen S | 0,00 | 123.750 | 0 | 18.000,00 | -105.750,00 | 0 |
| | 68180000 Investitionszuschüsse von übrigen Bereichen | 7.528,85 | 0 | 0 | 17.150,95 | 17.150,95 | 0 |
| 19 | + Einzahlungen aus der Veräußerung von Sachanlagen | 1.397.173,00 | 410.000 | 0 | 377.559,39 | -32.440,61 | 0 |
| | 68210000 Einzahlungen aus der Veräußerung von Grundstücken | 1.378.273,00 | 400.000 | 0 | 310.403,39 | -89.596,61 | 0 |
| | 68310000 Einzahlungen aus der Veräußerung von | 18.900,00 | 10.000 | 0 | 67.156,00 | 57.156,00 | 0 |
| 20 | + Einzahlungen aus der Veräußerung von Finanzanlagen | 0,00 | 0 | 0 | 0,00 | 0,00 | 0 |
| 21 | + Einzahlungen aus Beiträgen u.ä. Entgelten | 268.395,37 | 358.000 | 0 | 261.793,92 | -96.206,08 | 0 |
| | 68810000 Beiträge | 268.395,37 | 358.000 | 0 | 261.793,92 | -96.206,08 | 0 |
| 22 | + Sonstige Investitionseinzahlungen | 173.772,00 | 223.153 | 0 | 321.493,22 | 98.339,91 | 0 |
| | 68589999 Rückflüsse Ausleihungen | 173.772,00 | 223.153 | 0 | 321.493,22 | 98.339,91 | 0 |
| 23 | = Einzahlungen aus Investitionstätigkeit | 4.570.402,09 | 4.054.603 | 0 | 2.774.609,20 | -1.279.994,11 | 0 |
| 24 | - Auszahlungen für den Erwerb von Grundstücken und Gebäuden | -206.319,18 | -2.369.749 | -169.749 | -2.193.101,45 | 176.647,30 | 0 |
| | 78220000 Ausz. für den Erwerb unbebaute Grundstücken | -206.319,18 | -2.369.749 | -169.749 | -2.193.101,45 | 176.647,30 | 0 |
| 25 | - Auszahlungen für Baumaßnahmen | -3.234.965,44 | -18.071.693 | -7.097.193 | -3.240.695,91 | 14.830.996,81 | 0 |
| | 78510000 Auszahlungen für Hochbaumaßnahmen | -98.194,08 | -111.000 | -111.000 | -157.677,81 | -46.677,81 | 0 |
| | 78520000 Auszahlungen für Tiefbaumaßnahmen | -1.682.429,94 | -4.849.089 | -2.673.089 | -1.547.377,11 | 3.301.711,52 | 0 |
| | 78530000 Auszahlungen für sonstige Baumaßnahmen | -1.454.341,42 | -13.111.604 | -4.313.104 | -1.535.640,99 | 11.575.963,10 | 0 |
| 26 | - Auszahlungen für den Erwerb von beweglichem Anlagevermögen | -486.796,80 | -1.362.560 | -806.160 | -946.714,04 | 415.845,49 | 0 |
| | 78310000 Ausz. für den Erwerb von Vermögensgegenst. >800 Eu | -340.740,75 | -1.182.277 | -752.077 | -819.712,80 | 362.563,80 | 0 |
| | 78320000 Ausz. für den Erwerb von Vermögensgegenst. <800 Eu | -3.483,94 | 0 | 0 | 0,00 | 0,00 | 0 |
| | 78340000 Auszahl. f. Ersatzbeschaffung Festwerte | -142.572,11 | -180.283 | -54.083 | -127.001,24 | 53.281,69 | 0 |
| 27 | - Auszahlungen für den Erwerb von Finanzanlagen | -513.000,00 | -6.128.000 | -1.000.000 | -3.128.000,00 | 3.000.000,00 | 0 |
| | 78430000 Ausz Erwerb von sonstigen Anteilsrechten | -100.000,00 | -3.100.000 | -1.000.000 | -100.000,00 | 3.000.000,00 | 0 |
| | 78464000 Ausz Erwerb von Geldmarktpapieren sons.öf.Ber. | -28.000,00 | -28.000 | 0 | -28.000,00 | 0,00 | 0 |
| | 78605300 Gewährung von Ausleihungen Verb.Untern.Be | -380.000,00 | -3.000.000 | 0 | -3.000.000,00 | 0,00 | 0 |
| | 78608100 Gewährung von Ausleihungen so.inl.Bereich | -5.000,00 | 0 | 0 | 0,00 | 0,00 | 0 |
| 28 | - Auszahlungen von aktivierbaren Zuwendungen | -96.681,16 | -355.000 | -355.000 | 0,00 | 355.000,00 | 0 |

| lfd. Nr. | Gesamtfinanzrechnung Einzahlungs- und Auszahlungsarten | Ergebnis des Vorjahres | Fortgeschriebener Ansatz des Haushaltsjahres 2020 | davon Ermächtigungsübertragungen aus 2019 | Ist-Ergebnis des Haushaltsjahres 2020 | Vergleich Ansatz / Ist (Sp. 4 J. Sp. 2) | Ermächtigungsübertragungen ins Folgejahr 2021 |
|-----------|---|------------------------|---|---|---------------------------------------|---|---|
| | | 2019 | EUR | EUR | EUR | EUR | EUR |
| | | 1 | 2 | 3 | 4 | 5 | 6 |
| | 78110000 Allgemeine Investitionszuweisungen an Land | 0,00 | -140.000 | -140.000 | 0,00 | 140.000,00 | 0 |
| | 78120000 Allgemeine Investitionszuweisungen an Gemeinden un | 0,00 | -215.000 | -215.000 | 0,00 | 215.000,00 | 0 |
| | 78150000 Allgemeine Investitionszuschüsse an verbundene Unt | -39.805,50 | 0 | 0 | 0,00 | 0,00 | 0 |
| | 78180000 Allgemeine Investitionszuschüsse an übrige Bereich | -56.875,66 | 0 | 0 | 0,00 | 0,00 | 0 |
| 29 | - Sonstige Investitionsauszahlungen | 0,00 | 0 | 0 | 0,00 | 0,00 | 0 |
| 30 | = Auszahlungen aus Investitionstätigkeit | -4.537.762,58 | -28.287.001 | -9.428.101 | -9.508.511,40 | 18.778.489,60 | 0 |
| 31 | = Saldo aus Investitionstätigkeit (= Zeilen 23 und 30) | 32.639,51 | -24.232.398 | -9.428.101 | -6.733.902,20 | 17.498.495,49 | 0 |
| 32 | = Finanzmittelüberschuss/-fehlbetrag (= Zeilen 17 und 31) | 1.568.767,90 | -25.261.020 | -9.696.538 | -7.900.347,94 | 17.360.671,97 | 0 |
| 33 | + Aufnahme und Rückflüsse von Krediten für Investitionen | 0,00 | 10.000.000 | 0 | 3.492.738,00 | -6.507.262,00 | 0 |
| | 69278020 Kreditaufnahme Investitionen 2020 | 0,00 | 10.000.000 | 0 | 3.000.000,00 | -7.000.000,00 | 0 |
| | 69279000 Kreditaufnahme Förderprojekt Gute Schule 2020 | 0,00 | 0 | 0 | 492.738,00 | 492.738,00 | 0 |
| 34 | + Aufnahme und Rückflüsse von Krediten zur Liquiditätssicherung | 0,00 | 246.369 | 0 | 0,00 | -246.369,00 | 0 |
| | 69310000 Aufn. Liquiditätskredite Land | 0,00 | 246.369 | 0 | 0,00 | -246.369,00 | 0 |
| 35 | - Tilgung und Gewährung von Krediten für Investitionen | -584.666,66 | -1.063.917 | 0 | -682.866,66 | 381.050,00 | 0 |
| | 79273000 Tilgungszahlungen Kredit NRW-Bank | -120.000,00 | -120.000 | 0 | -120.000,00 | 0,00 | 0 |
| | 79274000 Tilgungszahlungen Kredit Netzgesellschaft | -233.333,32 | -233.333 | 0 | -233.333,32 | 0,00 | 0 |
| | 79275000 Tilgungszahlungen Kredit KfW-Bank Kunstrassenplatz | -98.000,00 | -98.000 | 0 | -147.000,00 | -49.000,00 | 0 |
| | 79276000 Tilgungszahlungen Kredit "Gute Schule 2020" | 0,00 | -29.250 | 0 | 0,00 | 29.250,00 | 0 |
| | 79278000 Tilgungszahlungen Investitionskredit 2018 | -133.333,34 | -133.333 | 0 | -133.333,34 | 0,00 | 0 |
| | 79278010 Tilgungszahlungen Investitionskredit 2019 | 0,00 | -150.000 | 0 | 0,00 | 150.000,00 | 0 |
| | 79278020 Tilgungszahlungen Investitionskredit 2020 | 0,00 | -300.000 | 0 | -49.200,00 | 250.800,00 | 0 |
| 36 | - Tilgung und Gewährung von Krediten zur Liquiditätssicherung | 0,00 | 0 | 0 | 0,00 | 0,00 | 0 |
| 37 | = Saldo aus Finanzierungstätigkeit | -584.666,66 | 9.182.452 | 0 | 2.809.871,34 | -6.372.581,00 | 0 |
| 38 | = Änderung des Bestandes an eigenen Finanzmitteln (= Zeilen 32 und 37) | 984.101,24 | -16.078.568 | -9.696.538 | -5.090.476,60 | 10.988.090,97 | 0 |
| 39 | + Anfangsbestand an Finanzmitteln | 6.940.455,57 | 0 | 0 | 7.931.559,99 | 7.931.559,99 | 0 |
| | 82996000 Positiver Anfangsbestand an Zahlungsmitteln | 6.940.455,57 | 0 | 0 | 7.931.559,99 | 7.931.559,99 | 0 |

| lfd. Nr. | | Gesamtfinanzrechnung Einzahlungs- und Auszahlungsarten | Ergebnis des Vorjahres | Fortgeschriebener Ansatz des Haushaltsjahres 2020 | davon Ermächtigungsübertragungen aus 2019 | Ist-Ergebnis des Haushaltsjahres 2020 | Vergleich Ansatz / Ist (Sp. 4 J. Sp. 2) | Ermächtigungsübertragungen ins Folgejahr 2021 |
|----------|---|---|------------------------|---|---|---------------------------------------|---|---|
| | | | 2019 | 2020 | 2019 | 2020 | | |
| | | | EUR | EUR | EUR | EUR | EUR | EUR |
| | | | 1 | 2 | 3 | 4 | 5 | 6 |
| 40 | + | Änderung des Bestandes an fremden Finanzmitteln | 7.003,18 | 0 | 0 | 173,31 | 173,31 | 0 |
| | | 67910000 Haushaltsunwirksame Einzahlungen | -34.448,48 | 0 | 0 | -76.426,20 | -76.426,20 | 0 |
| | | 67910001 sonst nicht HHw.Einz - Klärungsbestand | -6.481,43 | 0 | 0 | 78.353,00 | 78.353,00 | 0 |
| | | 67910009 Haushaltsunwirksame Einzahlungen Zahllast | 31.486,00 | 0 | 0 | 50.422,50 | 50.422,50 | 0 |
| | | 67914000 Kostenersatz Sozialleistungen | 120,00 | 0 | 0 | 195,00 | 195,00 | 0 |
| | | 67914060 Rückzahlung darlehenweiser gewährter Hilfen | 0,00 | 0 | 0 | 40,00 | 40,00 | 0 |
| | | 67914210 Erstattung | 7.505,59 | 0 | 0 | 211,65 | 211,65 | 0 |
| | | 67914220 Kostenbei. / Aufwendungsersatz | 430,00 | 0 | 0 | 340,00 | 340,00 | 0 |
| | | 67914230 Übergeleitete Unterhaltsansprüche | 1.571,60 | 0 | 0 | 1.080,00 | 1.080,00 | 0 |
| | | 67914240 Leistungen | 5.209,02 | 0 | 0 | 612,00 | 612,00 | 0 |
| | | 67914260 Tilgung | 240,00 | 0 | 0 | 585,30 | 585,30 | 0 |
| | | 67914270 Rückforderung | 1.266,07 | 0 | 0 | 749,41 | 749,41 | 0 |
| | | 67914360 Rückforderung | 165,00 | 0 | 0 | 122,00 | 122,00 | 0 |
| | | 67914450 Erstattung | 110,21 | 0 | 0 | 5.808,47 | 5.808,47 | 0 |
| | | 67914451 Erstattung | 41,72 | 0 | 0 | 891,90 | 891,90 | 0 |
| | | 67914470 Leistungen von SL-Trägern | 1.532,70 | 0 | 0 | 2.593,24 | 2.593,24 | 0 |
| | | 67914471 Leistungen von SL-Trägern | 5.908,08 | 0 | 0 | 3.169,33 | 3.169,33 | 0 |
| | | 67914490 Tilgung | 370,00 | 0 | 0 | 326,00 | 326,00 | 0 |
| | | 67914491 Tilgung | 0,00 | 0 | 0 | 871,46 | 871,46 | 0 |
| | | 67914500 Rückforderung | 528,73 | 0 | 0 | 1.948,94 | 1.948,94 | 0 |
| | | 67914501 Rückforderung | 250,00 | 0 | 0 | 313,16 | 313,16 | 0 |
| | | 67914620 Erstattung | 210,04 | 0 | 0 | 0,00 | 0,00 | 0 |
| | | 67915801 Elternbeitrag Kindergarten Lüttelbracht | 136.756,59 | 0 | 0 | 78.532,35 | 78.532,35 | 0 |
| | | 67915802 Elternbeitrag Kindergarten Schleveringhoven | 19.257,00 | 0 | 0 | 7.637,68 | 7.637,68 | 0 |
| | | 67915803 Elternbeitrag Kindergarten Born | 10.110,66 | 0 | 0 | 9.558,34 | 9.558,34 | 0 |
| | | 67915804 Elternbeitrag Kindergarten Hampelmann | 86.018,51 | 0 | 0 | 32.478,22 | 32.478,22 | 0 |
| | | 67915805 Elternbeitrag Kunterbunt | 18.311,72 | 0 | 0 | 11.320,43 | 11.320,43 | 0 |
| | | 67915806 Elternbeitrag Bracht | 36.849,74 | 0 | 0 | 24.699,50 | 24.699,50 | 0 |
| | | 67915807 Elternbeitrag Nikolaus | 81.949,97 | 0 | 0 | 48.185,16 | 48.185,16 | 0 |
| | | 67915808 Elternbeitrag Vennmühle | 97.627,36 | 0 | 0 | 60.517,16 | 60.517,16 | 0 |
| | | 67915809 Elternbeitrag DRK | 56.207,83 | 0 | 0 | 44.957,17 | 44.957,17 | 0 |
| | | 67918001 Verwahrbuch | -400,00 | 0 | 0 | 0,00 | 0,00 | 0 |
| | | 67918002 Führerscheinegebühren | 14.847,10 | 0 | 0 | 13.485,90 | 13.485,90 | 0 |
| | | 67918003 Verwaltungsgebühren Gewerbeamt | 462,84 | 0 | 0 | 397,88 | 397,88 | 0 |

| lfd. Nr. | Gesamtfinanzrechnung Einzahlungs- und Auszahlungsarten | Ergebnis des Vorjahres | Fortgeschriebener Ansatz des Haushaltsjahres 2020 | davon Ermächtigungsübertragungen aus 2019 | Ist-Ergebnis des Haushaltsjahres 2020 | Vergleich Ansatz / Ist (Sp. 4 J. Sp. 2) | Ermächtigungsübertragungen ins Folgejahr 2021 |
|----------|---|------------------------|---|---|---------------------------------------|---|---|
| | | 2019 | 2020 | 2019 | 2020 | | |
| | | EUR | EUR | EUR | EUR | EUR | EUR |
| | | 1 | 2 | 3 | 4 | 5 | 6 |
| | 67918004 Auskunft Führungszeugnisse | 5.444,40 | 0 | 0 | 4.609,80 | 4.609,80 | 0 |
| | 67918005 Fischereiabgabe | 1.296,00 | 0 | 0 | 1.060,00 | 1.060,00 | 0 |
| | 67918006 Durchl. Gelder Museum | 9.099,71 | 0 | 0 | 3.213,47 | 3.213,47 | 0 |
| | 67918007 DG Naturpark | 623,25 | 0 | 0 | 160,80 | 160,80 | 0 |
| | 67918008 DG Verkehrsverein | 11.570,80 | 0 | 0 | 3.501,00 | 3.501,00 | 0 |
| | 67918017 Tagesfischereiberechtigungsscheine | 300,00 | 0 | 0 | 205,00 | 205,00 | 0 |
| | 67918019 Einzahlungen Floriade 2012 | 1.149,50 | 0 | 0 | 57,00 | 57,00 | 0 |
| | 67918020 Ambiente Trauung Brachter Mühle Trägerverein | 1.425,00 | 0 | 0 | 1.425,00 | 1.425,00 | 0 |
| | 67918021 Veranstaltungen Mehrzweckhalle Brügg gGmbH | 14.088,00 | 0 | 0 | 5.595,00 | 5.595,00 | 0 |
| | 67918024 Kartenverkauf Schwalmatal | 645,00 | 0 | 0 | 0,00 | 0,00 | 0 |
| | 67918025 Kartenverkauf Niederkrüchten | 170,00 | 0 | 0 | 336,00 | 336,00 | 0 |
| | 67918026 Ticketverkauf Jugendhilfe Schloss Dilborn | 1.234,00 | 0 | 0 | 0,00 | 0,00 | 0 |
| | 67918027 Buch "Patschel" Rene Bongartz | 29,80 | 0 | 0 | 89,40 | 89,40 | 0 |
| | 67918028 Passbilder Burg Foto | 0,00 | 0 | 0 | 5.814,00 | 5.814,00 | 0 |
| | 67918503 Vorschussbuch Wechselgeldkasse | 0,00 | 0 | 0 | 50,00 | 50,00 | 0 |
| | 67918504 Vorschussbuch Lohnsteuer Bäderbetriebe | 4.656,11 | 0 | 0 | 29.180,65 | 29.180,65 | 0 |
| | 67918505 Vorschußbuch ZVK Bäderbetriebe | 0,00 | 0 | 0 | 15.505,41 | 15.505,41 | 0 |
| | 67920000 Mehrwertsteuer | 35.964,63 | 0 | 0 | 9.409,45 | 9.409,45 | 0 |
| | 67998888 Sonst nicht HHw.Einz-Klärungsbestand phinAVV | 568.342,75 | 0 | 0 | 472.544,70 | 472.544,70 | 0 |
| | 77910000 Haushaltsunwirksame Auszahlungen | -6.496,50 | 0 | 0 | 38.690,47 | 38.690,47 | 0 |
| | 77910009 Haushaltsunwirksame Auszahlungen Zahllast | -37.363,91 | 0 | 0 | -36.883,11 | -36.883,11 | 0 |
| | 77914000 Kostenersatz Sozialleistungen | -180,00 | 0 | 0 | -120,00 | -120,00 | 0 |
| | 77914210 Erstattung | -88,25 | 0 | 0 | -7.505,59 | -7.505,59 | 0 |
| | 77914220 Kostenbei. / Aufwendungserstattung | -240,00 | 0 | 0 | -430,00 | -430,00 | 0 |
| | 77914230 Übergeleitete Unterhaltsansprüche | -470,00 | 0 | 0 | -1.571,60 | -1.571,60 | 0 |
| | 77914240 Leistungen | -1.138,19 | 0 | 0 | -5.209,02 | -5.209,02 | 0 |
| | 77914260 Tilgung | -321,23 | 0 | 0 | -240,00 | -240,00 | 0 |
| | 77914270 Rückforderung | -10,10 | 0 | 0 | -1.266,07 | -1.266,07 | 0 |
| | 77914360 Rückforderung | -36,00 | 0 | 0 | -165,00 | -165,00 | 0 |
| | 77914450 Erstattung | -1.350,30 | 0 | 0 | -110,21 | -110,21 | 0 |
| | 77914451 Erstattung | 0,00 | 0 | 0 | -41,72 | -41,72 | 0 |
| | 77914470 Leistungen von SL-Trägern | -541,39 | 0 | 0 | -1.532,70 | -1.532,70 | 0 |

| lfd. Nr. | Gesamtfinanzrechnung Einzahlungs- und Auszahlungsarten | Ergebnis des Vorjahres | Fortgeschriebener Ansatz des Haushaltsjahres 2020 | davon Ermächtigungsübertragungen aus 2019 | Ist-Ergebnis des Haushaltsjahres 2020 | Vergleich Ansatz / Ist (Sp. 4 J. Sp. 2) | Ermächtigungsübertragungen ins Folgejahr 2021 |
|----------|---|------------------------|---|---|---------------------------------------|---|---|
| | | 2019 | 2020 | 2019 | 2020 | | |
| | | EUR | EUR | EUR | EUR | EUR | EUR |
| | | 1 | 2 | 3 | 4 | 5 | 6 |
| | 77914471 Leistungen von SL-Trägern | 0,00 | 0 | 0 | -8.076,44 | -8.076,44 | 0 |
| | 77914490 Tilgung | -8,00 | 0 | 0 | -370,00 | -370,00 | 0 |
| | 77914500 Rückforderung | -635,27 | 0 | 0 | -528,73 | -528,73 | 0 |
| | 77914501 Rückforderung | 0,00 | 0 | 0 | -250,00 | -250,00 | 0 |
| | 77914620 Erstattung | 0,00 | 0 | 0 | -210,04 | -210,04 | 0 |
| | 77915801 Elternbeitrag Kindergarten Lüttelbracht | -137.861,01 | 0 | 0 | -83.263,25 | -83.263,25 | 0 |
| | 77915802 Elternbeitrag Kindergarten Schleveringhoven | -18.217,00 | 0 | 0 | -9.196,88 | -9.196,88 | 0 |
| | 77915803 Elternbeitrag Kindergarten Born | -10.699,66 | 0 | 0 | -9.014,34 | -9.014,34 | 0 |
| | 77915804 Elternbeitrag Kindergarten Hampelmann | -87.210,24 | 0 | 0 | -37.844,49 | -37.844,49 | 0 |
| | 77915805 Elternbeitrag Kindergarten Kunterbunt | -18.555,72 | 0 | 0 | -12.053,93 | -12.053,93 | 0 |
| | 77915806 Elternbeitrag Kindergarten Bracht | -34.982,94 | 0 | 0 | -26.787,00 | -26.787,00 | 0 |
| | 77915807 Elternbeitrag Kindergarten Nikolaus | -82.329,47 | 0 | 0 | -51.162,66 | -51.162,66 | 0 |
| | 77915808 Elternbeitrag Kindergarten Vennmühle | -102.104,36 | 0 | 0 | -59.910,33 | -59.910,33 | 0 |
| | 77915809 Elternbeitrag Kindertagesstätte DRK | -54.142,13 | 0 | 0 | -46.256,37 | -46.256,37 | 0 |
| | 77918002 Führerscheinegebühren | -14.768,50 | 0 | 0 | -14.098,40 | -14.098,40 | 0 |
| | 77918003 Auskunft Gewerbezentralregister | -462,84 | 0 | 0 | -308,56 | -308,56 | 0 |
| | 77918004 Auskunft Führungszeugnis | -5.389,80 | 0 | 0 | -4.960,80 | -4.960,80 | 0 |
| | 77918005 Fischereiabgabe | -1.148,00 | 0 | 0 | -1.116,00 | -1.116,00 | 0 |
| | 77918006 DG Museum | -8.529,13 | 0 | 0 | -3.769,05 | -3.769,05 | 0 |
| | 77918007 DG Naturpark | -615,70 | 0 | 0 | -160,80 | -160,80 | 0 |
| | 77918008 DG Verkehrsverein | -11.050,80 | 0 | 0 | -4.038,00 | -4.038,00 | 0 |
| | 77918017 Tagesfischereiberechtigungsscheine | -300,00 | 0 | 0 | -205,00 | -205,00 | 0 |
| | 77918019 Auszahlung Floriade | -1.520,00 | 0 | 0 | -85,50 | -85,50 | 0 |
| | 77918020 Ambiente Trauung Brachter Mühle Trägerverein | -1.425,00 | 0 | 0 | -1.425,00 | -1.425,00 | 0 |
| | 77918021 Veranstaltungen Mehrzweckhalle Brüggen gGmbH | -12.776,50 | 0 | 0 | -8.531,00 | -8.531,00 | 0 |
| | 77918024 Kartenverkauf Schwalmthal | -645,00 | 0 | 0 | 0,00 | 0,00 | 0 |
| | 77918025 Kartenverkauf Niederkrüchten | -170,00 | 0 | 0 | -336,00 | -336,00 | 0 |
| | 77918026 Auszahlung Jugendh. Schloss Dilborn | -1.234,00 | 0 | 0 | 0,00 | 0,00 | 0 |
| | 77918027 Buch "Patschel" Rene Bongartz | 0,00 | 0 | 0 | -119,20 | -119,20 | 0 |
| | 77918028 Passbilder Burg Foto | 0,00 | 0 | 0 | -5.814,00 | -5.814,00 | 0 |
| | 77918501 Vorschußbuch dienstl. | 500,00 | 0 | 0 | 0,00 | 0,00 | 0 |
| | 77918503 Vorschußbuch Wechselgeldkassen | 0,00 | 0 | 0 | -50,00 | -50,00 | 0 |

| Ifd. Nr. | Gesamtfinanzrechnung Einzahlungs- und Auszahlungsarten | Ergebnis des Vorjahres | Fortgeschrie- bener Ansatz des Haus- haltsjahres 2020 | davon Er- mächtigungs- übertra- gungen aus 2019 | Ist-Ergebnis des Haus- haltsjah-res 2020 | Vergleich Ansatz / Ist (Sp. 4 J. Sp. 2) | Ermächti- gungsüber- tragungen ins Folgejahr 2021 |
|-------------|--|---------------------------|---|---|---|---|---|
| | | 2019 | EUR | EUR | EUR | EUR | EUR |
| | | 1 | 2 | 3 | 4 | 5 | 6 |
| | 77918504 Vorschussbuch Lohnsteuer Bäderbetriebe | -18.892,63 | 0 | 0 | -18.406,63 | -18.406,63 | 0 |
| | 77918505 Vorschussbuch ZVK Bäderbetriebe | -11.070,07 | 0 | 0 | -4.435,34 | -4.435,34 | 0 |
| | 77920000 Vorsteuer | -39.591,58 | 0 | 0 | -15.763,88 | -15.763,88 | 0 |
| | 77920001 Auszahlung f. innergemeinsch. Erwerbe | 0,00 | 0 | 0 | 349,46 | 349,46 | 0 |
| | 77920002 Steuer nach § 13 b UStG | 2.616,17 | 0 | 0 | 0,00 | 0,00 | 0 |
| | 77998888 Sonst nicht HHw.Ausz- Klärungsbestand phinAVV | -501.594,89 | 0 | 0 | -511.977,61 | -511.977,61 | 0 |
| 41 | = Liquide Mittel (= Zeilen 38, 39 und 40) | 7.931.559,99 | -16.078.568 | -9.696.538 | 2.841.256,70 | 18.919.824,27 | 0 |

01 Innere Verwaltung

| Ifd. Nr. | | Teilergebnisrechnung Ertrags- und Aufwandsarten | Ergebnis des Vorjahr | Fortgeschriebener Ansatz des Haushaltsjahres 2020 | davon Ermächtigungsübertragungen aus 2019 | Ist-Ergebnis des Haushaltsjahres 2020 | Vergleich Ansatz / Ist (Sp. 4./ Sp. 2) | Ermächtigungsübertragungen ins Folgejahr 2021 |
|----------|---|--|----------------------|---|---|---------------------------------------|--|---|
| | | | 2019 | 2020 | 2019 | 2020 | EUR | EUR |
| | | | EUR | EUR | EUR | EUR | EUR | EUR |
| | | | 1 | 2 | 3 | 4 | 5 | 6 |
| 2 | + | Zuwendungen und allgemeine Umlagen | 472.197,13 | 397.458,79 | 0 | 504.084,82 | 106.626,03 | 0 |
| | | 41400000 Zuw.lfd.Zw. Bund | 1.200,00 | 0,00 | 0 | 0,00 | 0,00 | 0 |
| | | 41410000 Zuw.lfd.Zw. Land | 10.763,34 | 0,00 | 0 | 0,00 | 0,00 | 0 |
| | | 41610000 Erträge Auflösung Sopo aus Zuw. Bund | 8.722,03 | 8.722,03 | 0 | 8.722,03 | 0,00 | 0 |
| | | 41611000 Erträge Auflösung Sopo aus Zuw. Land | 449.377,34 | 383.997,91 | 0 | 493.228,38 | 109.230,47 | 0 |
| | | 41611001 Ertr.SoPo-Aufl. Land | 0,00 | 2.604,44 | 0 | 0,00 | -2.604,44 | 0 |
| | | 41612000 Erträge Auflösung Sopo aus Zuw. Kommunen | 212,38 | 212,38 | 0 | 212,38 | 0,00 | 0 |
| | | 41614000 Ertr. Aufl. Sopo Zuw. so.öff.Bereich | 36,59 | 36,59 | 0 | 36,59 | 0,00 | 0 |
| | | 41617000 Erträge Sonderposten aus Zusch. Privater | 1.599,86 | 1.599,86 | 0 | 1.599,86 | 0,00 | 0 |
| | | 41618000 Erträge Aufl. Sopo a. Zusch. übr.Bereich | 285,59 | 285,58 | 0 | 285,58 | 0,00 | 0 |
| 4 | + | Öffentlich-rechtliche Leistungsentgelte | 140,00 | 200,00 | 0 | 460,50 | 260,50 | 0 |
| | | 43110000 Verwaltungsgebühren | 140,00 | 200,00 | 0 | 460,50 | 260,50 | 0 |
| 5 | + | Privatrechtliche Leistungsentgelte | 201.523,21 | 162.600,00 | 0 | 215.167,63 | 52.567,63 | 0 |
| | | 44010000 Privatrechtliche Leistungsentgelte | 1.940,00 | 1.000,00 | 0 | 432,00 | -568,00 | 0 |
| | | 44011000 Ersatz Schadensfälle | 5.704,91 | 0,00 | 0 | 1.909,09 | 1.909,09 | 0 |
| | | 44110000 Mieten und Pachten | 192.991,96 | 160.000,00 | 0 | 211.583,54 | 51.583,54 | 0 |
| | | 44210000 Erträge aus Verkauf | 886,34 | 1.600,00 | 0 | 1.243,00 | -357,00 | 0 |
| 6 | + | Kostenerstattungen und Kostenumlagen | 65.558,98 | 50.960,00 | 0 | 82.171,76 | 31.211,76 | 0 |
| | | 44810000 Ertr. Kostener. Land | 14.689,96 | 0,00 | 0 | 17.284,38 | 17.284,38 | 0 |
| | | 44820000 Ertr. Kostener. Gem. | 39.812,78 | 45.000,00 | 0 | 42.860,63 | -2.139,37 | 0 |
| | | 44840000 Einz.a. Kostenerst.von gesetzl. Soz.Vers | 0,00 | 0,00 | 0 | 3.258,75 | 3.258,75 | 0 |
| | | 44850000 Ertr. Kostener. verU | 1.400,00 | 2.100,00 | 0 | 5.073,87 | 2.973,87 | 0 |
| | | 44870000 Ertr. Kostener. priv | 0,00 | 0,00 | 0 | 356,65 | 356,65 | 0 |
| | | 44880000 Ertr. Kostener. übBe | 9.656,24 | 3.860,00 | 0 | 13.337,48 | 9.477,48 | 0 |
| 7 | + | Sonstige ordentliche Erträge | 1.287.796,27 | 1.683.684,14 | 0 | 224.597,60 | -1.459.086,54 | 0 |
| | | 44976000 Ertrag aus d. Abgang bzw. Zugang v. AV | 1.113,20 | 0,00 | 0 | 9.906,13 | 9.906,13 | 0 |
| | | 45000000 Dummy-Konto üpl./apl. ohne Deckung Ertra | 0,00 | 0,00 | 0 | 0,00 | 0,00 | 0 |
| | | 45010000 Sonstige ordentliche Erträge | 370,00 | 0,00 | 0 | 0,00 | 0,00 | 0 |
| | | 45410000 Erträge a.d. Veräußerung v. Grundstücken | 1.281.963,91 | 1.650.000,00 | 0 | 4.072,50 | -1.645.927,50 | 0 |
| | | 45420000 Erträge aus der Veräußersachen > 800 Euro | 18.900,00 | 0,00 | 0 | 61.456,00 | 61.456,00 | 0 |

| lfd. Nr. | Teilergebnisrechnung Ertrags- und Aufwandsarten | Ergebnis des Vorjahr | Fortgeschriebener Ansatz des Haushaltsjahres 2020 | davon Ermächtigungsübertragungen aus 2019 | Ist-Ergebnis des Haushaltsjahres 2020 | Vergleich Ansatz / Ist (Sp. 4./ Sp. 2) | Ermächtigungsübertragungen ins Folgejahr 2021 |
|-----------|--|----------------------|---|---|---------------------------------------|--|---|
| | | 2019 | 2020 | 2019 | 2020 | (Sp. 4./ Sp. 2) | 2021 |
| | | EUR | EUR | EUR | EUR | EUR | EUR |
| | | 1 | 2 | 3 | 4 | 5 | 6 |
| | 45470000 Verrechnungen bei Sachanlagen mit allg. | -18.900,00 | 0,00 | 0 | -71.362,13 | -71.362,13 | 0 |
| | 45710000 Erträge a.d. Auflös. v. sonst. Sonderpos | 3.545,12 | 314,14 | 0 | 22.242,88 | 21.928,74 | 0 |
| | 45821100 Auflösung Pensionsrückstellungen | 0,00 | 18.280,00 | 0 | 118.673,00 | 100.393,00 | 0 |
| | 45821200 Auflösung Beihilferückstellungen | 0,00 | 15.090,00 | 0 | 64.215,00 | 49.125,00 | 0 |
| | 45829000 Erträge aus der Auflösung sonstiger Rück | 0,00 | 0,00 | 0 | 14.991,00 | 14.991,00 | 0 |
| | 45910000 andere sonstige ordentliche Erträge | 262,63 | 0,00 | 0 | 0,00 | 0,00 | 0 |
| | 45911001 Weiterbelastung der Bankgebühren | 541,41 | 0,00 | 0 | 403,22 | 403,22 | 0 |
| 10 | = Ordentliche Erträge | 2.027.215,59 | 2.294.902,93 | 0 | 1.026.482,31 | -1.268.420,62 | 0 |
| 11 | - Personalaufwendungen | -2.172.328,77 | -2.039.665,04 | 0 | -2.683.598,27 | -643.933,23 | 0 |
| | 50110000 Bezüge Beamte | -248.185,88 | -219.574,04 | 0 | -299.439,35 | -79.865,31 | 0 |
| | 50120000 Vergütungen tariflich Beschäftigte | -1.393.004,00 | -1.309.869,12 | 0 | -1.487.968,14 | -178.099,02 | 0 |
| | 50220000 Versorgungskassenb. tarifl. Beschäftigte | -109.311,90 | -105.241,96 | 0 | -114.473,70 | -9.231,74 | 0 |
| | 50320000 Beiträge gesetzl.SV tarifl. Beschäftigte | -281.854,88 | -265.630,04 | 0 | -297.839,40 | -32.209,36 | 0 |
| | 50410000 Beihilfen/ Unterstütz. für Beschäftigte | -8.712,11 | -15.857,20 | 0 | -11.855,68 | 4.001,52 | 0 |
| | 50510000 Zuführungen zu Pensionsrückstellungen | -119.919,00 | -111.301,96 | 0 | -349.966,00 | -238.664,04 | 0 |
| | 50610000 Zuführungen Beihilferückst. Beschäftigte | -11.341,00 | -12.190,72 | 0 | -106.621,00 | -94.430,28 | 0 |
| | 50710000 Zuführungen Altersteilzeitrückstellungen | 0,00 | 0,00 | 0 | -15.435,00 | -15.435,00 | 0 |
| 12 | - Versorgungsaufwendungen | -217.828,11 | -227.800,00 | 0 | -295.183,93 | -67.383,93 | 0 |
| | 51210000 Beitr. Versorgungsk. Versorgungsempfänger | -173.125,78 | -159.800,00 | 0 | -153.072,93 | 6.727,07 | 0 |
| | 51410000 Beihilfen, Unterst. Versorgungsempfänger | -38.228,33 | -68.000,00 | 0 | -73.224,00 | -5.224,00 | 0 |
| | 51510000 Zuf. Pensionsrückst. Versorgungsempf. | -6.474,00 | 0,00 | 0 | -14.556,00 | -14.556,00 | 0 |
| | 51610000 Zuf. Beihilferückst. Versorgungsempf. | 0,00 | 0,00 | 0 | -54.331,00 | -54.331,00 | 0 |
| 13 | - Aufwendungen für Sach- und Dienstleistungen | -1.158.286,14 | -1.393.568,19 | -150.380 | -1.031.089,15 | 362.479,04 | -58.000 |
| | 52110000 Unterhaltung Grundstücke, baul. Anlagen | -413.506,15 | -217.090,00 | 0 | -239.506,73 | -22.416,73 | 0 |
| | 52110010 Unterhaltung der Außenanlagen | -7.819,90 | -21.780,00 | 0 | -9.081,48 | 12.698,52 | 0 |
| | 52111000 Ausgleichmaßnahmen / Ökokonto | -16.484,32 | -350.380,19 | -150.380 | -58.916,82 | 291.463,37 | -58.000 |
| | 52210000 Unterhaltung so. unbewegliches Vermögen | 0,00 | -1.300,00 | 0 | -4.875,20 | -3.575,20 | 0 |
| | 52320000 Aufw.lfd.Verw.Gemeinden | -78.142,82 | -78.780,00 | 0 | -81.376,00 | -2.596,00 | 0 |

| lfd. Nr. | Teilergebnisrechnung Ertrags- und Aufwandsarten | Ergebnis des Vorjahr | Fortgeschriebener Ansatz des Haushaltsjahres 2020 | davon Ermächtigungsübertragungen aus 2019 | Ist-Ergebnis des Haushaltsjahres 2020 | Vergleich Ansatz / Ist (Sp. 4./ Sp. 2) | Ermächtigungsübertragungen ins Folgejahr 2021 |
|----------|--|----------------------|---|---|---------------------------------------|--|---|
| | | 2019 | 2020 | 2019 | 2020 | (Sp. 4./ Sp. 2) | 2021 |
| | | EUR | EUR | EUR | EUR | EUR | EUR |
| | | 1 | 2 | 3 | 4 | 5 | 6 |
| | 52340000 Aufwandserst.lfd.Verw-tätig. an Soz.Vers | -4.443,92 | -5.555,00 | 0 | -2.700,00 | 2.855,00 | 0 |
| | 52410000 Unterhalt/Bewirtsch.Grundst. u baul. Anl | -27.620,19 | -32.320,00 | 0 | -37.067,22 | -4.747,22 | 0 |
| | 52410010 Aufwand für Glasreinigung | -13.620,60 | -15.150,00 | 0 | -13.790,40 | 1.359,60 | 0 |
| | 52411000 Strom | -152.711,49 | -175.740,00 | 0 | -125.075,21 | 50.664,79 | 0 |
| | 52412000 Gas | -53.418,00 | -71.710,00 | 0 | -46.583,86 | 25.126,14 | 0 |
| | 52412100 Wasser | -12.830,98 | -16.160,00 | 0 | -17.247,26 | -1.087,26 | 0 |
| | 52412200 Wärmelieferung | -80.203,83 | -80.800,00 | 0 | -81.294,77 | -494,77 | 0 |
| | 52416000 Aufwand für gebäudebezogene Versicherung | -40.639,04 | -48.126,00 | 0 | -48.400,33 | -274,33 | 0 |
| | 52510000 Haltung von Fahrzeugen | -13.214,89 | -28.280,00 | 0 | -21.702,34 | 6.577,66 | 0 |
| | 52510010 Betriebsstoffe | -24.009,76 | -34.340,00 | 0 | -21.670,70 | 12.669,30 | 0 |
| | 52550000 Unterhaltung des so. bewegl. Vermögens | -5.053,44 | -12.450,00 | 0 | -8.678,61 | 3.771,39 | 0 |
| | 52811000 Aufwand für EDV Sachleistungen | -9.994,29 | -10.100,00 | 0 | -11.573,69 | -1.473,69 | 0 |
| | 52910000 Aufwendungen für sonstige Dienstleistung | -131.534,09 | -77.265,00 | 0 | -94.287,72 | -17.022,72 | 0 |
| | 52910100 Arbeitssicherheit und Betriebsarzt | -19.937,57 | -40.097,00 | 0 | -42.497,13 | -2.400,13 | 0 |
| | 52910200 Aufwand für externe Dienstleistungen | -3.251,40 | -28.280,00 | 0 | -7.211,91 | 21.068,09 | 0 |
| | 52911000 Aufwand für EDV Dienstleistungen | -49.849,46 | -47.865,00 | 0 | -57.551,77 | -9.686,77 | 0 |
| 14 | - Bilanzielle Abschreibungen | -890.316,78 | -859.007,13 | 0 | -900.076,21 | -41.069,08 | 0 |
| | 57111000 AfA auf immaterielle Vermögensgegenst. | -10.188,98 | -4.776,52 | 0 | -10.027,81 | -5.251,29 | 0 |
| | 57112000 Abschreibungen auf Aufbauten u. Betriebs | -2.586,63 | 0,00 | 0 | 0,00 | 0,00 | 0 |
| | 57113000 AfA auf Gebäude | -681.589,35 | -687.693,44 | 0 | -728.378,23 | -40.684,79 | 0 |
| | 57114000 AfA auf das Infrastrukturverm | -34.766,15 | -34.766,03 | 0 | -34.766,03 | 0,00 | 0 |
| | 57115000 AfA auf Maschinen u. technische Anlagen | -15.324,33 | -6.969,14 | 0 | -6.969,14 | 0,00 | 0 |
| | 57116000 AfA auf Fahrzeuge | -106.066,22 | -65.353,95 | 0 | -73.861,23 | -8.507,28 | 0 |
| | 57117000 AfA auf Betriebs- und Geschäftsausst. | -39.795,12 | -59.448,05 | 0 | -46.073,77 | 13.374,28 | 0 |
| 15 | - Transferaufwendungen | -238.041,32 | -266.500,00 | 0 | -256.171,59 | 10.328,41 | 0 |
| | 53130000 Zuweis.lfd.Zw. Zweckverbände | -224.904,52 | -230.000,00 | 0 | -244.282,29 | -14.282,29 | 0 |
| | 53131000 Enterprise Agreement Zweckverband | -6.936,80 | -8.500,00 | 0 | -6.189,30 | 2.310,70 | 0 |
| | 53180000 Zuweis.lfd.Zw. übrige Bereiche | -6.200,00 | -28.000,00 | 0 | -5.700,00 | 22.300,00 | 0 |
| 16 | - Sonstige ordentliche Aufwendungen | -1.106.028,65 | -1.166.830,00 | -5.000 | -1.109.201,19 | 57.628,81 | -8.736 |
| | 54110000 Sonstige Personal- und Versorgungsaufw. | 0,00 | -4.200,00 | 0 | 0,00 | 4.200,00 | 0 |

| lfd. Nr. | Teilergebnisrechnung Ertrags- und Aufwandsarten | Ergebnis des Vorjahr | Fortgeschriebener Ansatz des Haushaltsjahres 2020 | davon Ermächtigungsübertragungen aus 2019 | Ist-Ergebnis des Haushaltsjahres 2020 | Vergleich Ansatz / Ist (Sp. 4./ Sp. 2) | Ermächtigungsübertragungen ins Folgejahr 2021 |
|-----------|---|----------------------|---|---|---------------------------------------|--|---|
| | | 2019 | 2020 | 2019 | 2020 | EUR | EUR |
| | | EUR | EUR | EUR | EUR | EUR | EUR |
| | | 1 | 2 | 3 | 4 | 5 | 6 |
| | 54120000 Besondere Aufwendungen für Beschäftigte | -17.277,24 | -22.500,00 | 0 | -9.641,58 | 12.858,42 | 0 |
| | 54120010 Arbeitskleidung | -5.073,72 | -5.500,00 | 0 | -5.455,33 | 44,67 | 0 |
| | 54130000 Aus- und Fortbildung, Umschulung | -57.437,42 | -47.500,00 | 0 | -49.649,44 | -2.149,44 | 0 |
| | 54140000 So. besond. Aufwendungen f. Beschäftigte | -4.935,41 | -2.000,00 | 0 | -1.122,49 | 877,51 | 0 |
| | 54210000 Aufwendungen für ehrenamtl. Tätigkeiten | -161.947,29 | -175.000,00 | 0 | -158.633,53 | 16.366,47 | 0 |
| | 54220000 Mieten und Pachten | -322.010,91 | -361.900,00 | 0 | -342.999,47 | 18.900,53 | 0 |
| | 54310000 Geschäftsaufwendungen | -208.553,22 | -243.660,00 | 0 | -212.407,03 | 31.252,97 | 0 |
| | 54310010 Fachliteratur | -8.943,11 | -12.720,00 | 0 | -10.726,18 | 1.993,82 | 0 |
| | 54311000 Telekommunikation, Porto | -36.696,94 | -37.050,00 | 0 | -39.091,03 | -2.041,03 | 0 |
| | 54312000 Öffentlichkeitsarbeit | -15.184,95 | -31.000,00 | 0 | -14.495,81 | 16.504,19 | 0 |
| | 54313000 Mitgliedsbeiträge | -15.485,00 | -16.200,00 | 0 | -15.465,00 | 735,00 | 0 |
| | 54315000 Rundfunk- und Fernsehgebühren | -1.470,00 | -2.350,00 | 0 | -1.889,76 | 460,24 | 0 |
| | 54316000 Kfz-Versicherung und -Steuern | -16.819,28 | -18.000,00 | 0 | -17.069,16 | 930,84 | 0 |
| | 54413000 Versicherungen | -98.098,13 | -100.750,00 | 0 | -94.943,15 | 5.806,85 | 0 |
| | 54731000 Aufwendungen aus der Ausbuchung von Ford | -201,69 | 0,00 | 0 | 0,00 | 0,00 | 0 |
| | 54770000 Verrechnungen bei Sachanlagen mit allg. | 1.113,20 | 0,00 | 0 | 482.517,70 | 482.517,70 | 0 |
| | 54890000 Sonstige ordentliche Aufwendungen | -35.401,94 | 0,00 | 0 | -10.888,83 | -10.888,83 | 0 |
| | 54891001 Aufwand aus Bankgebühren | -787,27 | 0,00 | 0 | -612,81 | -612,81 | 0 |
| | 54910000 Verfügungsmittel | -1.970,40 | -2.000,00 | 0 | -2.000,00 | 0,00 | 0 |
| | 54920000 Fraktionszuwendungen | -10.524,55 | -11.000,00 | 0 | -9.757,60 | 1.242,40 | 0 |
| | 54971000 Aufw. Veräuß. Grundstücke | 0,00 | -50.000,00 | 0 | -86.557,20 | -36.557,20 | 0 |
| | 54972000 Aufw. Veräuß. bewegl. Vermögen >410 Euro | 0,00 | 0,00 | 0 | -4.206,13 | -4.206,13 | 0 |
| | 54976000 Aufwand aus dem Abgang v. Anlagevermögen | -4.032,32 | 0,00 | 0 | -478.311,57 | -478.311,57 | 0 |
| | 54996000 Aufw. f. Ersatzbeschaffungen Festwerte | -84.291,06 | -23.500,00 | -5.000 | -25.795,79 | -2.295,79 | -8.736 |
| 17 | = Ordentliche Aufwendungen | -5.782.829,77 | -5.953.370,36 | -155.380 | -6.275.320,34 | -321.949,98 | -66.736 |
| 18 | = Ordentliches Ergebnis (= Zeilen 10 und 17) | -3.755.614,18 | -3.658.467,43 | -155.380 | -5.248.838,03 | -1.590.370,60 | -66.736 |
| 20 | - Zinsen und sonstige Finanzaufwendungen | -14.213,75 | 0,00 | 0 | -6.231,76 | -6.231,76 | 0 |
| | 55180000 Zinsaufwendungen so. inländ. Bereich | -4.969,65 | 0,00 | 0 | 0,00 | 0,00 | 0 |
| | 55990000 Sonstige Finanzaufwendungen | -9.244,10 | 0,00 | 0 | -6.231,76 | -6.231,76 | 0 |
| 21 | = Finanzergebnis (= Zeilen 19 und 20) | -14.213,75 | 0,00 | 0 | -6.231,76 | -6.231,76 | 0 |
| 22 | = Ergebnis der laufenden Verwaltungstätigkeit (= Zeilen 18 und 21) | -3.769.827,93 | -3.658.467,43 | -155.380 | -5.255.069,79 | -1.596.602,36 | -66.736 |

| lfd. Nr. | | Teilergebnisrechnung Ertrags- und Aufwandsarten | Ergebnis des Vorjahr | Fortgeschriebener Ansatz des Haushaltsjahres 2020 | davon Ermächtigungsübertragungen aus 2019 | Ist-Ergebnis des Haushaltsjahres 2020 | Vergleich Ansatz / Ist (Sp. 4./ Sp. 2) | Ermächtigungsübertragungen ins Folgejahr 2021 |
|----------|---|--|----------------------|---|---|---------------------------------------|--|---|
| | | | 2019 | 2020 | 2019 | 2020 | | 2021 |
| | | | EUR | EUR | EUR | EUR | EUR | EUR |
| | | | 1 | 2 | 3 | 4 | 5 | 6 |
| 25 | = | Außerordentliches Ergebnis (= Zeilen 23 und 24) | 0,00 | 0,00 | 0 | 0,00 | 0,00 | 0 |
| 26 | = | Ergebnis - vor Berücksichtigung der internen Leistungsbeziehungen - (= Zeilen 22 und 25) | -3.769.827,93 | -3.658.467,43 | -155.380 | -5.255.069,79 | -1.596.602,36 | -66.736 |
| 27 | + | Erträge aus internen Leistungsbeziehungen | 0,00 | 0,00 | 0 | 0,00 | 0,00 | 0 |
| 28 | - | Aufwendungen aus internen Leistungsbeziehungen | 0,00 | 0,00 | 0 | 0,00 | 0,00 | 0 |
| 29 | = | Teilergebnis | -3.769.827,93 | -3.658.467,43 | -155.380 | -5.255.069,79 | -1.596.602,36 | -66.736 |
| 31 | = | Teilergebnis nach Abzug globaler Minderaufwand (=Zeilen 29 u. 30) | -3.769.827,93 | -3.658.467,43 | -155.380 | -5.255.069,79 | -1.596.602,36 | -66.736 |

01 Innere Verwaltung

| Ifd. Nr. | | Teilfinanzrechnung Einzahlungs- und Auszahlungsarten | Ergebnis des Vorjahres | Fortgeschriebener Ansatz des Haushaltsjahres 2020 | davon Ermächtigungsübertragungen aus 2019 | Ist-Ergebnis des Haushaltsjahres 2020 | Vergleich Ansatz / Ist (Sp 4 J. Sp. 2) | Ermächtigungsübertragungen ins Folgejahr 2021 |
|----------|---|---|------------------------|---|---|---------------------------------------|--|---|
| | | | 2019 | EUR | EUR | EUR | EUR | EUR |
| | | | 1 | 2 | 3 | 4 | 5 | 6 |
| 2 | + | Zuwendungen und allgemeine Umlagen | 8.200,00 | 0 | 0 | 3.763,34 | 3.763,34 | 0 |
| | | 61400000 Zuw.u. Zuschüsse für laufende Zwecke vom Bund | 1.200,00 | 0 | 0 | 0,00 | 0,00 | 0 |
| | | 61410000 Zuw.u. Zuschüsse für laufende Zwecke vom Land | 7.000,00 | 0 | 0 | 3.763,34 | 3.763,34 | 0 |
| 4 | + | Öffentlich-rechtliche Leistungsentgelte | 170,00 | 200 | 0 | 460,50 | 260,50 | 0 |
| | | 63110000 Verwaltungsgebühren | 170,00 | 200 | 0 | 460,50 | 260,50 | 0 |
| 5 | + | Privatrechtliche Leistungsentgelte | 201.692,46 | 162.600 | 0 | 232.005,22 | 69.405,22 | 0 |
| | | 64010000 Privatrechtliche Leistungsentgelte | 1.940,00 | 1.000 | 0 | 496,00 | -504,00 | 0 |
| | | 64011000 Ersatz Schadensfälle | 15.925,73 | 0 | 0 | 1.953,69 | 1.953,69 | 0 |
| | | 64110000 Mieten und Pachten | 182.940,39 | 160.000 | 0 | 228.312,53 | 68.312,53 | 0 |
| | | 64210000 Einzahlungen aus Verkauf | 886,34 | 1.600 | 0 | 1.243,00 | -357,00 | 0 |
| 6 | + | Kostenerstattungen und Kostenumlagen | 56.302,56 | 50.960 | 0 | 59.404,78 | 8.444,78 | 0 |
| | | 64810000 Einzahlungen aus Kostenerstattungen etc. Land | 1.989,96 | 0 | 0 | 3.664,38 | 3.664,38 | 0 |
| | | 64820000 Einzahlungen aus Kostenerstattungen etc. Gemeinden | 43.256,36 | 45.000 | 0 | 38.486,41 | -6.513,59 | 0 |
| | | 64840000 Einz.a.Kostenerstattg. v. gesetzl. Soz.Vers. | 0,00 | 0 | 0 | 2.346,30 | 2.346,30 | 0 |
| | | 64850000 Einzahl. aus Kostenerstattungen etc. verb Unter | 1.400,00 | 2.100 | 0 | 5.073,87 | 2.973,87 | 0 |
| | | 64870000 Einzahl. aus Kostenerstattungen etc.private Untern | 0,00 | 0 | 0 | 287,80 | 287,80 | 0 |
| | | 64880000 Einzahl. aus Kostenerstattungen etc. übr. Bereich | 9.656,24 | 3.860 | 0 | 9.546,02 | 5.686,02 | 0 |
| 7 | + | Sonstige Einzahlungen | 1.182,55 | 0 | 0 | 418,04 | 418,04 | 0 |
| | | 65000000 Dummy-Konto üpl./apl. ohne Deckung | 0,00 | 0 | 0 | 0,00 | 0,00 | 0 |
| | | 65010000 Sonstige Einzahlungen aus lfd. Verwaltungstätigk. | 370,00 | 0 | 0 | 0,00 | 0,00 | 0 |
| | | 65910000 Andere sonstige ordentliche Einzahlungen | 262,63 | 0 | 0 | 0,00 | 0,00 | 0 |
| | | 65911001 Weiterbelastung der Bankgebühren | 549,92 | 0 | 0 | 418,04 | 418,04 | 0 |
| 9 | = | Einzahlungen aus laufender Verwaltungstätigkeit | 267.547,57 | 213.760 | 0 | 296.051,88 | 82.291,88 | 0 |
| 10 | - | Personalauszahlungen | -2.040.174,74 | -1.916.172 | 0 | -2.213.269,90 | -297.097,54 | 0 |
| | | 70110000 Bezüge Beamte | -251.323,63 | -219.574 | 0 | -297.117,78 | -77.543,74 | 0 |
| | | 70120000 Vergütungen tariflich Beschäftigte | -1.388.240,43 | -1.309.869 | 0 | -1.493.661,54 | -183.792,42 | 0 |
| | | 70220000 Beiträge Versorgungskassen tariflich Beschäftigte | -109.383,99 | -105.242 | 0 | -114.473,70 | -9.231,74 | 0 |

| lfd. Nr. | Teilfinanzrechnung Einzahlungs- und Auszahlungsarten | Ergebnis des Vorjahres | Fortgeschriebener Ansatz des Haushaltsjahres 2020 | davon Ermächtigungsübertragungen aus 2019 | Ist-Ergebnis des Haushaltsjahres 2020 | Vergleich Ansatz / Ist (Sp 4 ./. Sp. 2) | Ermächtigungsübertragungen ins Folgejahr 2021 |
|----------|---|------------------------|---|---|---------------------------------------|---|---|
| | | 2019 | 2020 | 2019 | 2020 | | |
| | | EUR | EUR | EUR | EUR | EUR | EUR |
| | | 1 | 2 | 3 | 4 | 5 | 6 |
| | 70320000 Beiträge gesetzl.Sozialvers.tariflich Beschäftigte | -281.854,88 | -265.630 | 0 | -297.839,40 | -32.209,36 | 0 |
| | 70410000 Beihilfe und Unterstützungsleistungen f.Beschäft. | -9.371,81 | -15.857 | 0 | -10.177,48 | 5.679,72 | 0 |
| 11 | - Versorgungsauszahlungen | -223.539,76 | -227.800 | 0 | -229.011,41 | -1.211,41 | 0 |
| | 71210000 Beitr. Versorgungsk. Versorgungsempfänger Beamte | -184.758,38 | -159.800 | 0 | -161.104,64 | -1.304,64 | 0 |
| | 71410000 Beihilfen, Unterstütz. für Versorgungsempfänger | -38.781,38 | -68.000 | 0 | -67.906,77 | 93,23 | 0 |
| 12 | - Auszahlungen für Sach- und Dienstleistungen | -1.083.615,98 | -1.393.568 | -150.380 | -1.088.191,23 | 305.376,96 | 0 |
| | 72110000 Unterhaltung der Grundstücke und bauliche Anlagen | -421.826,11 | -217.090 | 0 | -278.796,29 | -61.706,29 | 0 |
| | 72110010 Unterhaltung der Außenanlagen | -14.749,17 | -21.780 | 0 | -6.662,76 | 15.117,24 | 0 |
| | 72111000 Ausgleichmaßnahmen / Ökokonto | -16.484,32 | -350.380 | -150.380 | -58.916,82 | 291.463,37 | 0 |
| | 72210000 Unterhaltung des sonstigen unbeweglichen Vermögens | 0,00 | -1.300 | 0 | -357,00 | 943,00 | 0 |
| | 72320000 Erst. Auszahl. lfd. Verwaltungstätig. an Gemeinden | -69.774,95 | -78.780 | 0 | -89.214,06 | -10.434,06 | 0 |
| | 72340000 Erst. Ausz. lfd. Verw.-tätig. an Soz.Vers. | -6.579,97 | -5.555 | 0 | -1.840,00 | 3.715,00 | 0 |
| | 72410000 Bewirtschaftung der Grundstücke, baulichen Anlagen | -30.809,98 | -32.320 | 0 | -36.399,23 | -4.079,23 | 0 |
| | 72410010 Auszahlungen für Glasreinigung | -13.620,60 | -15.150 | 0 | -13.790,40 | 1.359,60 | 0 |
| | 72411000 Auszahlungen Energie | -95.843,78 | -175.740 | 0 | -168.206,91 | 7.533,09 | 0 |
| | 72412000 Auszahlungen für Gasversorgung | -54.218,17 | -71.710 | 0 | -50.689,30 | 21.020,70 | 0 |
| | 72412100 Wasser | -13.383,25 | -16.160 | 0 | -21.243,46 | -5.083,46 | 0 |
| | 72412200 Auszahlung Wärmelieferung | -80.203,83 | -80.800 | 0 | -81.294,77 | -494,77 | 0 |
| | 72416000 Auszahlungen für gebäudebezogene Versicherungen | -40.400,90 | -48.126 | 0 | -49.042,25 | -916,25 | 0 |
| | 72510000 Haltung von Fahrzeugen | -13.891,74 | -28.280 | 0 | -20.642,15 | 7.637,85 | 0 |
| | 72510010 Betriebsstoffe | -24.252,07 | -34.340 | 0 | -21.524,40 | 12.815,60 | 0 |
| | 72550000 Unterhaltung des sonstigen bew. Vermögens | -5.033,32 | -12.450 | 0 | -8.598,32 | 3.851,68 | 0 |
| | 72811000 Auszahlungen für Sachleistungen EDV | -9.365,93 | -10.100 | 0 | -11.724,01 | -1.624,01 | 0 |
| | 72910000 Auszahlungen für sonstige Dienstleistungen | -113.081,24 | -77.265 | 0 | -53.639,57 | 23.625,43 | 0 |
| | 72910100 Arbeitssicherheit und Betriebsarzt | -8.837,40 | -40.097 | 0 | -51.130,75 | -11.033,75 | 0 |
| | 72910200 Auszahlungen für externe Dienstleistungen | 0,00 | -28.280 | 0 | -7.405,69 | 20.874,31 | 0 |
| | 72911000 Auszahlungen für Dienstleistungen EDV | -51.259,25 | -47.865 | 0 | -57.073,09 | -9.208,09 | 0 |
| 13 | - Zinsen und sonstige Finanzauszahlungen | -14.213,75 | 0 | 0 | -5.872,95 | -5.872,95 | 0 |

| lfd. Nr. | Teilfinanzrechnung Einzahlungs- und Auszahlungsarten | Ergebnis des Vorjahres | Fortgeschriebener Ansatz des Haushaltsjahres 2020 | davon Ermächtigungsübertragungen aus 2019 | Ist-Ergebnis des Haushaltsjahres 2020 | Vergleich Ansatz / Ist (Sp 4 J. Sp. 2) | Ermächtigungsübertragungen ins Folgejahr 2021 |
|----------|---|------------------------|---|---|---------------------------------------|--|---|
| | | 2019 | 2020 | 2019 | 2020 | | |
| | | EUR | EUR | EUR | EUR | EUR | EUR |
| | | 1 | 2 | 3 | 4 | 5 | 6 |
| | 75180000 Zinsauszahlungen sonstiger inländischer Bereich | -4.969,65 | 0 | 0 | 0,00 | 0,00 | 0 |
| | 75990000 Auszahlungen des Geldverkehrs | -9.244,10 | 0 | 0 | -5.872,95 | -5.872,95 | 0 |
| 14 | - Transferauszahlungen | -231.910,07 | -266.500 | 0 | -258.525,90 | 7.974,10 | 0 |
| | 73130000 Zuweis. und Zuschüsse für laufende Zwecke an Zweck | -224.473,27 | -230.000 | 0 | -243.936,60 | -13.936,60 | 0 |
| | 73131000 Enterprise Agreement Zweckverband | -6.936,80 | -8.500 | 0 | -6.189,30 | 2.310,70 | 0 |
| | 73180000 Zuweis. und Zuschüsse für laufende Zwecke an über | -500,00 | -28.000 | 0 | -8.400,00 | 19.600,00 | 0 |
| 15 | - Sonstige Auszahlungen | -977.985,03 | -1.093.330 | 0 | -1.037.635,28 | 55.694,72 | 0 |
| | 74110000 Sonstige Personal- und Versorgungsauszahlungen | 0,00 | -4.200 | 0 | 0,00 | 4.200,00 | 0 |
| | 74120000 Besondere Auszahlungen für Beschäftigte | -17.678,54 | -22.500 | 0 | -10.379,52 | 12.120,48 | 0 |
| | 74120010 Arbeitskleidung | -5.162,61 | -5.500 | 0 | -5.455,33 | 44,67 | 0 |
| | 74130000 Aus- und Fortbildung/ Umschulung | -59.156,20 | -47.500 | 0 | -51.204,22 | -3.704,22 | 0 |
| | 74140000 Sonstige besondere Auszahlungen f. Beschäftigte | -4.850,86 | -2.000 | 0 | -1.244,99 | 755,01 | 0 |
| | 74210000 Auszahl. für ehrenamtliche und sonstige Tätigk | -162.481,30 | -175.000 | 0 | -160.169,52 | 14.830,48 | 0 |
| | 74220000 Mieten und Pachten | -300.184,88 | -361.900 | 0 | -355.299,94 | 6.600,06 | 0 |
| | 74310000 Geschäftsauszahlungen | -196.585,19 | -243.660 | 0 | -225.620,81 | 18.039,19 | 0 |
| | 74310010 Fachliteratur | -10.109,11 | -12.720 | 0 | -10.242,46 | 2.477,54 | 0 |
| | 74311000 Telekommunikation, Porto | -39.004,04 | -37.050 | 0 | -37.880,25 | -830,25 | 0 |
| | 74312000 Öffentlichkeitsarbeit | -15.711,43 | -31.000 | 0 | -14.858,33 | 16.141,67 | 0 |
| | 74313000 Mitgliedsbeiträge | -15.485,00 | -16.200 | 0 | -15.465,00 | 735,00 | 0 |
| | 74315000 Rundfunk- und Fernsehgebühren | -1.470,00 | -2.350 | 0 | -1.889,76 | 460,24 | 0 |
| | 74316000 Kfz-Versicherung und -Steuern | -16.806,61 | -18.000 | 0 | -17.069,16 | 930,84 | 0 |
| | 74413000 Versicherungen | -98.304,00 | -100.750 | 0 | -94.943,15 | 5.806,85 | 0 |
| | 74890000 Sonstige | -35.401,94 | 0 | 0 | -9.853,53 | -9.853,53 | 0 |
| | 74891001 Auszahlungen aus Bankgebühren | -787,27 | 0 | 0 | -612,81 | -612,81 | 0 |
| | 74910000 Auszahlungen Verfügungsmittel | -1.970,40 | -2.000 | 0 | -2.000,00 | 0,00 | 0 |
| | 74920000 Fraktionszuwendungen | -10.524,55 | -11.000 | 0 | -9.757,60 | 1.242,40 | 0 |
| | 74971000 Ausz. Veräuß. Grundstücke | 13.688,90 | 0 | 0 | -13.688,90 | -13.688,90 | 0 |
| 16 | = Auszahlungen aus laufender Verwaltungstätigkeit | -4.571.439,33 | -4.897.371 | -150.380 | -4.832.506,67 | 64.863,88 | 0 |
| 17 | = Saldo aus laufender Verwaltungstätigkeit (= Zeilen 9 und 16) | -4.303.891,76 | -4.683.611 | -150.380 | -4.536.454,79 | 147.155,76 | 0 |
| 10 1 | + Einzahlungen aus Zuwendungen für Investitionsmaßnahmen | 30.240,00 | 1.347.200 | 0 | 27.879,80 | -1.319.320,20 | 0 |
| | 68110000 Investitionszuweisungen vom Land | 30.240,00 | 1.347.200 | 0 | 17.879,80 | -1.329.320,20 | 0 |

| lfd. Nr. | Teilfinanzrechnung Einzahlungs- und Auszahlungsarten | Ergebnis des Vorjahres | Fortgeschrie- bener Ansatz des Haus- haltsjahres 2020 | davon Er- mächtigungs- übertra- gungen aus 2019 | Ist-Ergebnis des Haus- haltsjahres 2020 | Vergleich Ansatz / Ist (Sp 4 ./. Sp. 2) | Ermächti- gungsüber- tragungen ins Folgejahr 2021 |
|-----------------|--|---------------------------|---|---|--|---|---|
| | | 2019 | EUR | EUR | EUR | EUR | EUR |
| | | 1 | 2 | 3 | 4 | 5 | 6 |
| | 68180000 Investitionszuschüsse von übrigen Bereichen | 0,00 | 0 | 0 | 10.000,00 | 10.000,00 | 0 |
| 10 2 | + Einzahlungen aus der Veräußerung von Sachanlagen | 1.397.173,00 | 410.000 | 0 | 377.559,39 | -32.440,61 | 0 |
| | 68210000 Einzahlungen aus der Veräußerung von Grundstücken | 1.378.273,00 | 400.000 | 0 | 310.403,39 | -89.596,61 | 0 |
| | 68310000 Einzahlungen aus der Veräußerung von | 18.900,00 | 10.000 | 0 | 67.156,00 | 57.156,00 | 0 |
| 10 6 | = Summe (investive Einzahlungen) | 1.427.413,00 | 1.757.200 | 0 | 405.439,19 | -1.351.760,81 | 0 |
| 10 7 | - Auszahlungen für den Erwerb von Grundstücken und Gebäuden | -206.319,18 | -2.369.749 | -169.749 | -2.193.101,45 | 176.647,30 | 0 |
| | 78220000 Ausz. für den Erwerb unbebaute Grundstücken | -206.319,18 | -2.369.749 | -169.749 | -2.193.101,45 | 176.647,30 | 0 |
| 10 8 | - Auszahlungen für Baumaßnahmen | -291.527,59 | -9.946.720 | -2.227.720 | -342.206,53 | 9.604.513,35 | 0 |
| | 78510000 Auszahlungen für Hochbaumaßnahmen | 0,00 | -75.000 | -75.000 | 0,00 | 75.000,00 | 0 |
| | 78530000 Auszahlungen für sonstige Baumaßnahmen | -291.527,59 | -9.871.720 | -2.152.720 | -342.206,53 | 9.529.513,35 | 0 |
| 10 9 | - Auszahlungen für den Erwerb von beweglichem Anlagevermögen | -290.370,34 | -484.018 | -325.518 | -195.344,51 | 288.673,62 | 0 |
| | 78310000 Ausz. für den Erwerb von Vermögensgegenst. >800 Eu | -213.789,65 | -460.518 | -320.518 | -158.114,64 | 302.403,49 | 0 |
| | 78320000 Ausz. für den Erwerb von Vermögensgegenst. <800 Eu | -1.429,19 | 0 | 0 | 0,00 | 0,00 | 0 |
| | 78340000 Auszahl. f. Ersatzbeschaffung Festwerte | -75.151,50 | -23.500 | -5.000 | -37.229,87 | -13.729,87 | 0 |
| 111 | - Auszahlungen von aktivierbaren Zuwendungen | 0,00 | -215.000 | -215.000 | 0,00 | 215.000,00 | 0 |
| | 78120000 Allgemeine Investitionszuweisungen an Gemeinden un | 0,00 | -215.000 | -215.000 | 0,00 | 215.000,00 | 0 |
| 11 3 | = Summe (investive Auszahlungen) | -788.217,11 | -13.015.487 | -2.937.987 | -2.730.652,49 | 10.284.834,27 | 0 |
| 11 4 | = Saldo der Investitionstätigkeit (Einzahlungen ./. Auszahlungen) | 639.195,89 | -11.258.287 | -2.937.987 | -2.325.213,30 | 8.933.073,46 | 0 |

01 Innere Verwaltung
0101 Verwaltungssteuerung
010101 Rat, Ausschüsse und Fraktionen

| lfd. Nr. | | Teilergebnisrechnung Ertrags- und Aufwandsarten | Ergebnis des Vorjahr | Fortgeschriebener Ansatz des Haushaltsjahres 2020 | davon Ermächtigungsübertragungen aus 2019 | Ist-Ergebnis des Haushaltsjahres 2020 | Vergleich Ansatz / Ist (Sp. 4./ Sp. 2) | Ermächtigungsübertragungen ins Folgejahr 2021 |
|-----------|----------|---|----------------------|---|---|---------------------------------------|--|---|
| | | | 2019 EUR | EUR | EUR | EUR | EUR | EUR |
| | | | 1 | 2 | 3 | 4 | 5 | 6 |
| 2 | + | Zuwendungen und allgemeine Umlagen | 670,32 | 670,32 | 0 | 670,32 | 0,00 | 0 |
| | | 41611000 Erträge Auflösung Sopo aus Zuw. Land | 670,32 | 670,32 | 0 | 670,32 | 0,00 | 0 |
| 5 | + | Privatrechtliche Leistungsentgelte | 0,00 | 0,00 | 0 | 100,00 | 100,00 | 0 |
| | | 44210000 Erträge aus Verkauf | 0,00 | 0,00 | 0 | 100,00 | 100,00 | 0 |
| 10 | = | Ordentliche Erträge | 670,32 | 670,32 | 0 | 770,32 | 100,00 | 0 |
| 14 | - | Bilanzielle Abschreibungen | -670,32 | -670,32 | 0 | -670,32 | 0,00 | 0 |
| | | 57113000 AfA auf Gebäude | -670,32 | -670,32 | 0 | -670,32 | 0,00 | 0 |
| 15 | - | Transferaufwendungen | -6.200,00 | -28.000,00 | 0 | -5.700,00 | 22.300,00 | 0 |
| | | 53180000 Zuweis.lfd.Zw. übrige Bereiche | -6.200,00 | -28.000,00 | 0 | -5.700,00 | 22.300,00 | 0 |
| 16 | - | Sonstige ordentliche Aufwendungen | -176.692,41 | -192.500,00 | 0 | -173.730,40 | 18.769,60 | 0 |
| | | 54210000 Aufwendungen für ehrenamtl. Tätigkeiten | -161.947,29 | -175.000,00 | 0 | -158.633,53 | 16.366,47 | 0 |
| | | 54310000 Geschäftsaufwendungen | -4.169,41 | -4.500,00 | 0 | -5.339,27 | -839,27 | 0 |
| | | 54312000 Öffentlichkeitsarbeit | -51,16 | -2.000,00 | 0 | 0,00 | 2.000,00 | 0 |
| | | 54920000 Fraktionszuwendungen | -10.524,55 | -11.000,00 | 0 | -9.757,60 | 1.242,40 | 0 |
| 17 | = | Ordentliche Aufwendungen | -183.562,73 | -221.170,32 | 0 | -180.100,72 | 41.069,60 | 0 |
| 18 | = | Ordentliches Ergebnis (= Zeilen 10 und 17) | -182.892,41 | -220.500,00 | 0 | -179.330,40 | 41.169,60 | 0 |
| 21 | = | Finanzergebnis (= Zeilen 19 und 20) | 0,00 | 0,00 | 0 | 0,00 | 0,00 | 0 |
| 22 | = | Ergebnis der laufenden Verwaltungstätigkeit (= Zeilen 18 und 21) | -182.892,41 | -220.500,00 | 0 | -179.330,40 | 41.169,60 | 0 |
| 25 | = | Außerordentliches Ergebnis (= Zeilen 23 und 24) | 0,00 | 0,00 | 0 | 0,00 | 0,00 | 0 |
| 26 | = | Ergebnis - vor Berücksichtigung der internen Leistungsbeziehungen - (= Zeilen 22 und 25) | -182.892,41 | -220.500,00 | 0 | -179.330,40 | 41.169,60 | 0 |
| 27 | + | Erträge aus internen Leistungsbeziehungen | 0,00 | 0,00 | 0 | 0,00 | 0,00 | 0 |
| 28 | - | Aufwendungen aus internen Leistungsbeziehungen | 0,00 | 0,00 | 0 | 0,00 | 0,00 | 0 |
| 29 | = | Teilergebnis | -182.892,41 | -220.500,00 | 0 | -179.330,40 | 41.169,60 | 0 |
| 31 | = | Teilergebnis nach Abzug globaler Minderaufwand (=Zeilen 29 u. 30) | -182.892,41 | -220.500,00 | 0 | -179.330,40 | 41.169,60 | 0 |

01 Innere Verwaltung
0101 Verwaltungssteuerung
010101 Rat, Ausschüsse und Fraktionen

| lfd. Nr. | | Teilfinanzrechnung Einzahlungs- und Auszahlungsarten | Ergebnis des Vorjahres | Fortgeschrie- bener Ansatz des Haus- haltsjahres 2020 | davon Er- mächtigungs- übertra- gungen aus 2019 | Ist-Ergebnis des Haus- haltsjahres 2020 | Vergleich Ansatz / Ist (Sp 4 J. Sp. 2) | Ermächti- gungsüber- tragungen ins Folgejahr 2021 |
|-----------------|----------|---|---------------------------|---|---|--|--|---|
| | | | 2019 | EUR | EUR | EUR | EUR | EUR |
| | | | 1 | 2 | 3 | 4 | 5 | 6 |
| 5 | + | Privatrechtliche Leistungsentgelte | 0,00 | 0 | 0 | 100,00 | 100,00 | 0 |
| | | 64210000 Einzahlungen aus Verkauf | 0,00 | 0 | 0 | 100,00 | 100,00 | 0 |
| 9 | = | Einzahlungen aus laufender Verwaltungstätigkeit | 0,00 | 0 | 0 | 100,00 | 100,00 | 0 |
| 14 | - | Transferauszahlungen | -500,00 | -28.000 | 0 | -8.400,00 | 19.600,00 | 0 |
| | | 73180000 Zuweis. und Zuschüsse für laufende Zwecke an über | -500,00 | -28.000 | 0 | -8.400,00 | 19.600,00 | 0 |
| 15 | - | Sonstige Auszahlungen | -176.574,12 | -192.500 | 0 | -176.872,31 | 15.627,69 | 0 |
| | | 74210000 Auszahl. für ehrenamtliche und sonstige Tätigk | -162.481,30 | -175.000 | 0 | -160.169,52 | 14.830,48 | 0 |
| | | 74310000 Geschäftsauszahlungen | -3.502,11 | -4.500 | 0 | -6.945,19 | -2.445,19 | 0 |
| | | 74312000 Öffentlichkeitsarbeit | -66,16 | -2.000 | 0 | 0,00 | 2.000,00 | 0 |
| | | 74920000 Fraktionszuwendungen | -10.524,55 | -11.000 | 0 | -9.757,60 | 1.242,40 | 0 |
| 16 | = | Auszahlungen aus laufender Verwaltungstätigkeit | -177.074,12 | -220.500 | 0 | -185.272,31 | 35.227,69 | 0 |
| 17 | = | Saldo aus laufender Verwaltungstätigkeit (= Zeilen 9 und 16) | -177.074,12 | -220.500 | 0 | -185.172,31 | 35.327,69 | 0 |
| 10 6 | = | Summe (investive Einzahlungen) | 0,00 | 0 | 0 | 0,00 | 0,00 | 0 |
| 11 3 | = | Summe (investive Auszahlungen) | 0,00 | 0 | 0 | 0,00 | 0,00 | 0 |
| 11 4 | = | Saldo der Investitionstätigkeit (Einzahlungen ./ Auszahlungen) | 0,00 | 0 | 0 | 0,00 | 0,00 | 0 |

01 Innere Verwaltung
0101 Verwaltungssteuerung
010102 Verwaltungsführung

| lfd. Nr. | | Teilergebnisrechnung Ertrags- und Aufwandsarten | Ergebnis des Vorjahr | Fortgeschriebener Ansatz des Haushaltsjahres 2020 | davon Ermächtigungsübertragungen aus 2019 | Ist-Ergebnis des Haushaltsjahres 2020 | Vergleich Ansatz / Ist (Sp. 4./ Sp. 2) | Ermächtigungsübertragungen ins Folgejahr 2021 |
|-----------|----------|--|----------------------|---|---|---------------------------------------|--|---|
| | | | 2019 | 2020 | 2019 | 2020 | EUR | EUR |
| | | | EUR | EUR | EUR | EUR | EUR | EUR |
| | | | 1 | 2 | 3 | 4 | 5 | 6 |
| 2 | + | Zuwendungen und allgemeine Umlagen | 356,79 | 0,00 | 0 | 356,80 | 356,80 | 0 |
| | | 41611000 Erträge Auflösung Sopo aus Zuw. Land | 356,79 | 0,00 | 0 | 356,80 | 356,80 | 0 |
| 5 | + | Privatrechtliche Leistungsentgelte | 707,50 | 0,00 | 0 | 1.143,00 | 1.143,00 | 0 |
| | | 44210000 Erträge aus Verkauf | 707,50 | 0,00 | 0 | 1.143,00 | 1.143,00 | 0 |
| 6 | + | Kostenerstattungen und Kostenumlagen | 5.407,00 | 2.100,00 | 0 | 1.400,00 | -700,00 | 0 |
| | | 44850000 Ertr. Kostener. verU | 1.400,00 | 2.100,00 | 0 | 1.400,00 | -700,00 | 0 |
| | | 44880000 Ertr. Kostener. übBe | 4.007,00 | 0,00 | 0 | 0,00 | 0,00 | 0 |
| 7 | + | Sonstige ordentliche Erträge | 0,00 | 13.460,00 | 0 | 14.991,00 | 1.531,00 | 0 |
| | | 45000000 Dummy-Konto üpl./apl. ohne Deckung Ertra | 0,00 | 0,00 | 0 | 0,00 | 0,00 | 0 |
| | | 45821100 Auflösung Pensionsrückstellungen | 0,00 | 8.660,00 | 0 | 0,00 | -8.660,00 | 0 |
| | | 45821200 Auflösung Beihilferückstellungen | 0,00 | 4.800,00 | 0 | 0,00 | -4.800,00 | 0 |
| | | 45829000 Erträge aus der Auflösung sonstiger Rück | 0,00 | 0,00 | 0 | 14.991,00 | 14.991,00 | 0 |
| 10 | = | Ordentliche Erträge | 6.471,29 | 15.560,00 | 0 | 17.890,80 | 2.330,80 | 0 |
| 11 | - | Personalaufwendungen | -313.162,51 | -321.483,12 | 0 | -278.376,40 | 43.106,72 | 0 |
| | | 50110000 Bezüge Beamte | -104.004,84 | -103.525,04 | 0 | -114.586,90 | -11.061,86 | 0 |
| | | 50120000 Vergütungen tariflich Beschäftigte | -120.411,26 | -122.008,04 | 0 | -126.556,56 | -4.548,52 | 0 |
| | | 50220000 Versorgungskassenb. tarifl. Beschäftigte | -9.638,79 | -9.796,96 | 0 | -9.879,05 | -82,09 | 0 |
| | | 50320000 Beiträge gesetzl.SV tarifl. Beschäftigte | -22.647,01 | -24.745,04 | 0 | -23.656,65 | 1.088,39 | 0 |
| | | 50410000 Beihilfen/ Unterstütz. für Beschäftigte | -2.697,61 | -5.050,04 | 0 | -3.697,24 | 1.352,80 | 0 |
| | | 50510000 Zuführungen zu Pensionsrückstellungen | -50.253,00 | -52.479,60 | 0 | 0,00 | 52.479,60 | 0 |
| | | 50610000 Zuführungen Beihilferückst. Beschäftigte | -3.510,00 | -3.878,40 | 0 | 0,00 | 3.878,40 | 0 |
| 12 | - | Versorgungsaufwendungen | -84.498,00 | -75.300,00 | 0 | -73.420,25 | 1.879,75 | 0 |
| | | 51210000 Beitr. Versorgungsk. Versorgungsempfänger | -81.785,00 | -75.300,00 | 0 | -73.420,25 | 1.879,75 | 0 |
| | | 51510000 Zuf. Pensionsrückst. Versorgungsempf. | -2.713,00 | 0,00 | 0 | 0,00 | 0,00 | 0 |
| 13 | - | Aufwendungen für Sach- und Dienstleistungen | -131.534,09 | -77.265,00 | 0 | -94.287,72 | -17.022,72 | 0 |
| | | 52910000 Aufwendungen für sonstige Dienstleistung | -131.534,09 | -77.265,00 | 0 | -94.287,72 | -17.022,72 | 0 |
| 14 | - | Bilanzielle Abschreibungen | -1.978,39 | -451,86 | 0 | -2.298,88 | -1.847,02 | 0 |

| lfd. Nr. | Teilergebnisrechnung Ertrags- und Aufwandsarten | Ergebnis des Vorjahr | Fortgeschriebener Ansatz des Haushaltsjahres 2020 | davon Ermächtigungsübertragungen aus 2019 | Ist-Ergebnis des Haushaltsjahres 2020 | Vergleich Ansatz / Ist (Sp. 4./ Sp. 2) | Ermächtigungsübertragungen ins Folgejahr 2021 |
|----------|---|----------------------|---|---|---------------------------------------|--|---|
| | | 2019 | 2020 | 2019 | 2020 | | |
| | | EUR | EUR | EUR | EUR | EUR | EUR |
| | | 1 | 2 | 3 | 4 | 5 | 6 |
| | 57113000 AfA auf Gebäude | -131,38 | -451,86 | 0 | -451,86 | 0,00 | 0 |
| | 57117000 AfA auf Betriebs- und Geschäftsausst. | -1.847,01 | 0,00 | 0 | -1.847,02 | -1.847,02 | 0 |
| 16 | - Sonstige ordentliche Aufwendungen | -106.677,67 | -114.500,00 | 0 | -113.160,70 | 1.339,30 | 0 |
| | 54110000 Sonstige Personal- und Versorgungsaufw. | 0,00 | -4.200,00 | 0 | 0,00 | 4.200,00 | 0 |
| | 54310000 Geschäftsaufwendungen | -71.812,99 | -63.000,00 | 0 | -75.763,65 | -12.763,65 | 0 |
| | 54310010 Fachliteratur | -2.644,30 | -4.500,00 | 0 | -3.550,89 | 949,11 | 0 |
| | 54311000 Telekommunikation, Porto | -1.171,16 | -1.000,00 | 0 | -987,43 | 12,57 | 0 |
| | 54312000 Öffentlichkeitsarbeit | -12.636,64 | -22.500,00 | 0 | -14.405,73 | 8.094,27 | 0 |
| | 54313000 Mitgliedsbeiträge | -15.485,00 | -16.200,00 | 0 | -15.465,00 | 735,00 | 0 |
| | 54413000 Versicherungen | -957,18 | -1.100,00 | 0 | -988,00 | 112,00 | 0 |
| | 54910000 Verfügungsmittel | -1.970,40 | -2.000,00 | 0 | -2.000,00 | 0,00 | 0 |
| 17 | = Ordentliche Aufwendungen | -637.850,66 | -588.999,98 | 0 | -561.543,95 | 27.456,03 | 0 |
| 18 | = Ordentliches Ergebnis (= Zeilen 10 und 17) | -631.379,37 | -573.439,98 | 0 | -543.653,15 | 29.786,83 | 0 |
| 21 | = Finanzergebnis (= Zeilen 19 und 20) | 0,00 | 0,00 | 0 | 0,00 | 0,00 | 0 |
| 22 | = Ergebnis der laufenden Verwaltungstätigkeit (= Zeilen 18 und 21) | -631.379,37 | -573.439,98 | 0 | -543.653,15 | 29.786,83 | 0 |
| 25 | = Außerordentliches Ergebnis (= Zeilen 23 und 24) | 0,00 | 0,00 | 0 | 0,00 | 0,00 | 0 |
| 26 | = Ergebnis - vor Berücksichtigung der internen Leistungsbeziehungen (= Zeilen 22 und 25) | -631.379,37 | -573.439,98 | 0 | -543.653,15 | 29.786,83 | 0 |
| 27 | + Erträge aus internen Leistungsbeziehungen | 0,00 | 0,00 | 0 | 0,00 | 0,00 | 0 |
| 28 | - Aufwendungen aus internen Leistungsbeziehungen | 0,00 | 0,00 | 0 | 0,00 | 0,00 | 0 |
| 29 | = Teilergebnis | -631.379,37 | -573.439,98 | 0 | -543.653,15 | 29.786,83 | 0 |
| 31 | = Teilergebnis nach Abzug globaler Minderaufwand (=Zeilen 29 u. 30) | -631.379,37 | -573.439,98 | 0 | -543.653,15 | 29.786,83 | 0 |

01 Innere Verwaltung
0101 Verwaltungssteuerung
010102 Verwaltungsführung

| lfd. Nr. | Teilfinanzrechnung Einzahlungs- und Auszahlungsarten | Ergebnis des Vorjahres | Fortgeschrie- bener Ansatz des Haus- haltsjahres 2020 | davon Er- mächtigungs- übertra- gungen aus 2019 | Ist-Ergebnis des Haus- haltsjahres 2020 | Vergleich Ansatz / Ist (Sp 4 J. Sp. 2) | Ermächti- gungsüber- tragungen ins Folgejahr 2021 |
|-----------|---|---------------------------|---|---|--|--|---|
| | | 2019 EUR | EUR | EUR | EUR | EUR | EUR |
| | | 1 | 2 | 3 | 4 | 5 | 6 |
| 5 | + Privatrechtliche Leistungsentgelte | 707,50 | 0 | 0 | 1.143,00 | 1.143,00 | 0 |
| | 64210000 Einzahlungen aus Verkauf | 707,50 | 0 | 0 | 1.143,00 | 1.143,00 | 0 |
| 6 | + Kostenerstattungen und Kostenumlagen | 5.407,00 | 2.100 | 0 | 1.400,00 | -700,00 | 0 |
| | 64850000 Einzahl. aus Kostenerstattungen etc. verb Unter | 1.400,00 | 2.100 | 0 | 1.400,00 | -700,00 | 0 |
| | 64880000 Einzahl. aus Kostenerstattungen etc. übr. Bereich | 4.007,00 | 0 | 0 | 0,00 | 0,00 | 0 |
| 9 | = Einzahlungen aus laufender Verwaltungstätigkeit | 6.114,50 | 2.100 | 0 | 2.543,00 | 443,00 | 0 |
| 10 | - Personalauszahlungen | -257.468,38 | -265.125 | 0 | -277.029,39 | -11.904,27 | 0 |
| | 70110000 Bezüge Beamte | -103.941,59 | -103.525 | 0 | -113.782,04 | -10.257,00 | 0 |
| | 70120000 Vergütungen tariflich Beschäftigte | -118.337,75 | -122.008 | 0 | -126.502,99 | -4.494,95 | 0 |
| | 70220000 Beiträge Versorgungskassen tariflich Beschäftigte | -9.638,79 | -9.797 | 0 | -9.879,05 | -82,09 | 0 |
| | 70320000 Beiträge gesetzl. Sozialvers. tariflich Beschäftigte | -22.647,01 | -24.745 | 0 | -23.656,65 | 1.088,39 | 0 |
| | 70410000 Beihilfe und Unterstützungsleistungen f. Beschäft. | -2.903,24 | -5.050 | 0 | -3.208,66 | 1.841,38 | 0 |
| 11 | - Versorgungsauszahlungen | -87.666,60 | -75.300 | 0 | -75.914,80 | -614,80 | 0 |
| | 71210000 Beitr. Versorgungsk. Versorgungsempfänger Beamte | -87.666,60 | -75.300 | 0 | -75.914,80 | -614,80 | 0 |
| 12 | - Auszahlungen für Sach- und Dienstleistungen | -113.081,24 | -77.265 | 0 | -53.639,57 | 23.625,43 | 0 |
| | 72910000 Auszahlungen für sonstige Dienstleistungen | -113.081,24 | -77.265 | 0 | -53.639,57 | 23.625,43 | 0 |
| 15 | - Sonstige Auszahlungen | -105.569,65 | -114.500 | 0 | -110.339,77 | 4.160,23 | 0 |
| | 74110000 Sonstige Personal- und Versorgungsauszahlungen | 0,00 | -4.200 | 0 | 0,00 | 4.200,00 | 0 |
| | 74310000 Geschäftsauszahlungen | -69.235,22 | -63.000 | 0 | -73.207,02 | -10.207,02 | 0 |
| | 74310010 Fachliteratur | -3.602,57 | -4.500 | 0 | -2.991,94 | 1.508,06 | 0 |
| | 74311000 Telekommunikation, Porto | -1.171,16 | -1.000 | 0 | -919,56 | 80,44 | 0 |
| | 74312000 Öffentlichkeitsarbeit | -13.148,12 | -22.500 | 0 | -14.768,25 | 7.731,75 | 0 |
| | 74313000 Mitgliedsbeiträge | -15.485,00 | -16.200 | 0 | -15.465,00 | 735,00 | 0 |
| | 74413000 Versicherungen | -957,18 | -1.100 | 0 | -988,00 | 112,00 | 0 |
| | 74910000 Auszahlungen Verfüungsmittel | -1.970,40 | -2.000 | 0 | -2.000,00 | 0,00 | 0 |
| 16 | = Auszahlungen aus laufender Verwaltungstätigkeit | -563.785,87 | -532.190 | 0 | -516.923,53 | 15.266,59 | 0 |

| Ifd. Nr. | | Teilfinanzrechnung Einzahlungs- und Auszahlungsarten | Ergebnis des Vorjahres | Fortgeschrie- bener Ansatz des Haus- haltsjahres 2020 | davon Er- mächtigungs- übertra- gungen aus 2019 | Ist-Ergebnis des Haus- haltsjahres 2020 | Vergleich Ansatz / Ist (Sp 4 ./. Sp. 2) | Ermächti- gungsüber- tragungen ins Folgejahr 2021 |
|----------|---|--|---------------------------|---|---|--|---|---|
| | | | 2019 | EUR | EUR | EUR | EUR | EUR |
| | | | 1 | 2 | 3 | 4 | 5 | 6 |
| 17 | = | Saldo aus laufender Verwaltungstätigkeit (= Zeilen 9 und 16) | -557.671,37 | -530.090 | 0 | -514.380,53 | 15.709,59 | 0 |
| 10 6 | = | Summe (investive Einzahlungen) | 0,00 | 0 | 0 | 0,00 | 0,00 | 0 |
| 11 3 | = | Summe (investive Auszahlungen) | 0,00 | 0 | 0 | 0,00 | 0,00 | 0 |
| 11 4 | = | Saldo der Investitionstätigkeit (Einzahlungen ./. Auszahlungen) | 0,00 | 0 | 0 | 0,00 | 0,00 | 0 |

01 Innere Verwaltung
 0101 Verwaltungssteuerung
 010103 Gleichstellung von Mann und Frau

| lfd. Nr. | | Teilergebnisrechnung Ertrags- und Aufwandsarten | Ergebnis des Vorjahr | Fortgeschriebener Ansatz des Haushaltsjahres 2020 | davon Ermächtigungsübertragungen aus 2019 | Ist-Ergebnis des Haushaltsjahres 2020 | Vergleich Ansatz / Ist (Sp. 4./ Sp. 2) | Ermächtigungsübertragungen ins Folgejahr 2021 |
|-----------|----------|---|----------------------|---|---|---------------------------------------|--|---|
| | | | 2019 | 2020 | 2019 | 2020 | EUR | EUR |
| | | | EUR | EUR | EUR | EUR | EUR | EUR |
| | | | 1 | 2 | 3 | 4 | 5 | 6 |
| 2 | + | Zuwendungen und allgemeine Umlagen | 4.090,48 | 4.090,49 | 0 | 4.090,49 | 0,00 | 0 |
| | | 41611000 Erträge Auflösung Sopo aus Zuw. Land | 2.490,62 | 2.490,63 | 0 | 2.490,63 | 0,00 | 0 |
| | | 41617000 Erträge Sonderposten aus Zusch. Privater | 1.599,86 | 1.599,86 | 0 | 1.599,86 | 0,00 | 0 |
| 5 | + | Privatrechtliche Leistungsentgelte | 1.940,00 | 1.000,00 | 0 | 432,00 | -568,00 | 0 |
| | | 44010000 Privatrechtliche Leistungsentgelte | 1.940,00 | 1.000,00 | 0 | 432,00 | -568,00 | 0 |
| 7 | + | Sonstige ordentliche Erträge | 0,00 | 4.640,00 | 0 | 0,00 | -4.640,00 | 0 |
| | | 45000000 Dummy-Konto üpl./apl. ohne Deckung Ertra | 0,00 | 0,00 | 0 | 0,00 | 0,00 | 0 |
| | | 45821100 Auflösung Pensionsrückstellungen | 0,00 | 2.710,00 | 0 | 0,00 | -2.710,00 | 0 |
| | | 45821200 Auflösung Beihilferückstellungen | 0,00 | 1.930,00 | 0 | 0,00 | -1.930,00 | 0 |
| 10 | = | Ordentliche Erträge | 6.030,48 | 9.730,49 | 0 | 4.522,49 | -5.208,00 | 0 |
| 11 | - | Personalaufwendungen | -50.588,13 | -52.429,12 | 0 | -34.922,86 | 17.506,26 | 0 |
| | | 50110000 Bezüge Beamte | -32.362,89 | -32.421,00 | 0 | -33.397,90 | -976,90 | 0 |
| | | 50410000 Beihilfen/ Unterstütz. für Beschäftigte | -1.124,24 | -2.020,04 | 0 | -1.524,96 | 495,08 | 0 |
| | | 50510000 Zuführungen zu Pensionsrückstellungen | -15.637,00 | -16.432,72 | 0 | 0,00 | 16.432,72 | 0 |
| | | 50610000 Zuführungen Beihilferückst. Beschäftigte | -1.464,00 | -1.555,36 | 0 | 0,00 | 1.555,36 | 0 |
| 12 | - | Versorgungsaufwendungen | -26.435,57 | -23.600,00 | 0 | -23.269,99 | 330,01 | 0 |
| | | 51210000 Beitr. Versorgungsk. Versorgungsempfänger | -25.591,57 | -23.600,00 | 0 | -23.269,99 | 330,01 | 0 |
| | | 51510000 Zuf. Pensionsrückst. Versorgungsempf. | -844,00 | 0,00 | 0 | 0,00 | 0,00 | 0 |
| 14 | - | Bilanzielle Abschreibungen | -6.736,51 | -6.736,76 | 0 | -6.736,76 | 0,00 | 0 |
| | | 57117000 AfA auf Betriebs- und Geschäftsausst. | -6.736,51 | -6.736,76 | 0 | -6.736,76 | 0,00 | 0 |
| 16 | - | Sonstige ordentliche Aufwendungen | -6.611,24 | -6.800,00 | 0 | -5.917,59 | 882,41 | 0 |
| | | 54310000 Geschäftsaufwendungen | -6.611,24 | -6.750,00 | 0 | -5.917,59 | 832,41 | 0 |
| | | 54310010 Fachliteratur | 0,00 | -50,00 | 0 | 0,00 | 50,00 | 0 |
| 17 | = | Ordentliche Aufwendungen | -90.371,45 | -89.565,88 | 0 | -70.847,20 | 18.718,68 | 0 |
| 18 | = | Ordentliches Ergebnis (= Zeilen 10 und 17) | -84.340,97 | -79.835,39 | 0 | -66.324,71 | 13.510,68 | 0 |
| 21 | = | Finanzergebnis (= Zeilen 19 und 20) | 0,00 | 0,00 | 0 | 0,00 | 0,00 | 0 |
| 22 | = | Ergebnis der laufenden Verwaltungstätigkeit (= Zeilen 18 und 21) | -84.340,97 | -79.835,39 | 0 | -66.324,71 | 13.510,68 | 0 |

| Ifd. Nr. | | Teilergebnisrechnung Ertrags- und Aufwandsarten | Ergebnis des Vorjahr | Fortgeschriebener Ansatz des Haushaltsjahres 2020 | davon Ermächtigungsübertragungen aus 2019 | Ist-Ergebnis des Haushaltsjahres 2020 | Vergleich Ansatz / Ist (Sp. 4./I. Sp. 2) | Ermächtigungsübertragungen ins Folgejahr 2021 |
|----------|---|--|----------------------|---|---|---------------------------------------|--|---|
| | | | 2019 | 2020 | 2019 | 2020 | | 2021 |
| | | | EUR | EUR | EUR | EUR | EUR | EUR |
| | | | 1 | 2 | 3 | 4 | 5 | 6 |
| 25 | = | Außerordentliches Ergebnis (= Zeilen 23 und 24) | 0,00 | 0,00 | 0 | 0,00 | 0,00 | 0 |
| 26 | = | Ergebnis - vor Berücksichtigung der internen Leistungsbeziehungen - (= Zeilen 22 und 25) | -84.340,97 | -79.835,39 | 0 | -66.324,71 | 13.510,68 | 0 |
| 27 | + | Erträge aus internen Leistungsbeziehungen | 0,00 | 0,00 | 0 | 0,00 | 0,00 | 0 |
| 28 | - | Aufwendungen aus internen Leistungsbeziehungen | 0,00 | 0,00 | 0 | 0,00 | 0,00 | 0 |
| 29 | = | Teilergebnis | -84.340,97 | -79.835,39 | 0 | -66.324,71 | 13.510,68 | 0 |
| 31 | = | Teilergebnis nach Abzug globaler Minderaufwand (=Zeilen 29 u. 30) | -84.340,97 | -79.835,39 | 0 | -66.324,71 | 13.510,68 | 0 |

01 Innere Verwaltung
 0101 Verwaltungssteuerung
 010103 Gleichstellung von Mann und Frau

| lfd. Nr. | | Teilfinanzrechnung Einzahlungs- und Auszahlungsarten | Ergebnis des Vorjahres | Fortgeschrie- bener Ansatz des Haus- haltsjahres 2020 | davon Er- mächtigungs- übertra- gungen aus 2019 | Ist-Ergebnis des Haus- haltsjahres 2020 | Vergleich Ansatz / Ist (Sp 4 J. Sp. 2) | Ermächti- gungsüber- tragungen ins Folgejahr 2021 |
|-----------------|----------|---|---------------------------|---|---|--|--|---|
| | | | 2019 | EUR | EUR | EUR | EUR | EUR |
| | | | 1 | 2 | 3 | 4 | 5 | 6 |
| 5 | + | Privatrechtliche Leistungsentgelte | 1.940,00 | 1.000 | 0 | 496,00 | -504,00 | 0 |
| | | 64010000 Privatrechtliche Leistungsentgelte | 1.940,00 | 1.000 | 0 | 496,00 | -504,00 | 0 |
| 9 | = | Einzahlungen aus laufender Verwaltungstätigkeit | 1.940,00 | 1.000 | 0 | 496,00 | -504,00 | 0 |
| 10 | - | Personalauszahlungen | -32.951,81 | -34.441 | 0 | -34.729,22 | -288,18 | 0 |
| | | 70110000 Bezüge Beamte | -31.745,31 | -32.421 | 0 | -33.426,62 | -1.005,62 | 0 |
| | | 70410000 Beihilfe und Unterstützungsleistungen f.Beschäft. | -1.206,50 | -2.020 | 0 | -1.302,60 | 717,44 | 0 |
| 11 | - | Versorgungsauszahlungen | -26.879,53 | -23.600 | 0 | -23.792,66 | -192,66 | 0 |
| | | 71210000 Beitr. Versorgungsk. Versorgungsempfänger Beamte | -26.879,53 | -23.600 | 0 | -23.792,66 | -192,66 | 0 |
| 15 | - | Sonstige Auszahlungen | -6.611,24 | -6.800 | 0 | -5.917,59 | 882,41 | 0 |
| | | 74310000 Geschäftsauszahlungen | -6.611,24 | -6.750 | 0 | -5.917,59 | 832,41 | 0 |
| | | 74310010 Fachliteratur | 0,00 | -50 | 0 | 0,00 | 50,00 | 0 |
| 16 | = | Auszahlungen aus laufender Verwaltungstätigkeit | -66.442,58 | -64.841 | 0 | -64.439,47 | 401,57 | 0 |
| 17 | = | Saldo aus laufender Verwaltungstätigkeit (= Zeilen 9 und 16) | -64.502,58 | -63.841 | 0 | -63.943,47 | -102,43 | 0 |
| 10 6 | = | Summe (investive Einzahlungen) | 0,00 | 0 | 0 | 0,00 | 0,00 | 0 |
| 11 3 | = | Summe (investive Auszahlungen) | 0,00 | 0 | 0 | 0,00 | 0,00 | 0 |
| 11 4 | = | Saldo der Investitionstätigkeit (Einzahlungen ./ Auszahlungen) | 0,00 | 0 | 0 | 0,00 | 0,00 | 0 |

01 Innere Verwaltung
 0101 Verwaltungssteuerung
 010104 Veranstaltungen, Öffentlichkeitsarbeit

| lfd. Nr. | | Teilergebnisrechnung Ertrags- und Aufwandsarten | Ergebnis des Vorjahr | Fortgeschriebener Ansatz des Haushaltsjahres 2020 | davon Ermächtigungsübertragungen aus 2019 | Ist-Ergebnis des Haushaltsjahres 2020 | Vergleich Ansatz / Ist (Sp. 4./ Sp. 2) | Ermächtigungsübertragungen ins Folgejahr 2021 |
|-----------|----------|---|----------------------|---|---|---------------------------------------|--|---|
| | | | 2019 EUR | EUR | EUR | EUR | EUR | EUR |
| | | | 1 | 2 | 3 | 4 | 5 | 6 |
| 2 | + | Zuwendungen und allgemeine Umlagen | 10.763,34 | 0,00 | 0 | 0,00 | 0,00 | 0 |
| | | 41410000 Zuw.lfd.Zw. Land | 10.763,34 | 0,00 | 0 | 0,00 | 0,00 | 0 |
| 10 | = | Ordentliche Erträge | 10.763,34 | 0,00 | 0 | 0,00 | 0,00 | 0 |
| 16 | - | Sonstige ordentliche Aufwendungen | -40.951,24 | -42.100,00 | 0 | -27.534,43 | 14.565,57 | 0 |
| | | 54310000 Geschäftsaufwendungen | -40.068,92 | -39.600,00 | 0 | -27.524,08 | 12.075,92 | 0 |
| | | 54312000 Öffentlichkeitsarbeit | -882,32 | -2.500,00 | 0 | -10,35 | 2.489,65 | 0 |
| 17 | = | Ordentliche Aufwendungen | -40.951,24 | -42.100,00 | 0 | -27.534,43 | 14.565,57 | 0 |
| 18 | = | Ordentliches Ergebnis (= Zeilen 10 und 17) | -30.187,90 | -42.100,00 | 0 | -27.534,43 | 14.565,57 | 0 |
| 21 | = | Finanzergebnis (= Zeilen 19 und 20) | 0,00 | 0,00 | 0 | 0,00 | 0,00 | 0 |
| 22 | = | Ergebnis der laufenden Verwaltungstätigkeit (= Zeilen 18 und 21) | -30.187,90 | -42.100,00 | 0 | -27.534,43 | 14.565,57 | 0 |
| 25 | = | Außerordentliches Ergebnis (= Zeilen 23 und 24) | 0,00 | 0,00 | 0 | 0,00 | 0,00 | 0 |
| 26 | = | Ergebnis - vor Berücksichtigung der internen Leistungsbeziehungen (= Zeilen 22 und 25) | -30.187,90 | -42.100,00 | 0 | -27.534,43 | 14.565,57 | 0 |
| 27 | + | Erträge aus internen Leistungsbeziehungen | 0,00 | 0,00 | 0 | 0,00 | 0,00 | 0 |
| 28 | - | Aufwendungen aus internen Leistungsbeziehungen | 0,00 | 0,00 | 0 | 0,00 | 0,00 | 0 |
| 29 | = | Teilergebnis | -30.187,90 | -42.100,00 | 0 | -27.534,43 | 14.565,57 | 0 |
| 31 | = | Teilergebnis nach Abzug globaler Minderaufwand (=Zeilen 29 u. 30) | -30.187,90 | -42.100,00 | 0 | -27.534,43 | 14.565,57 | 0 |

01 Innere Verwaltung
 0101 Verwaltungssteuerung
 010104 Veranstaltungen, Öffentlichkeitsarbeit

| lfd. Nr. | | Teilfinanzrechnung Einzahlungs- und Auszahlungsarten | Ergebnis des Vorjahres | Fortgeschriebener Ansatz des Haushaltsjahres 2020 | davon Ermächtigungsübertragungen aus 2019 | Ist-Ergebnis des Haushaltsjahres 2020 | Vergleich Ansatz / Ist (Sp 4 J. Sp. 2) | Ermächtigungsübertragungen ins Folgejahr 2021 |
|----------|---|--|------------------------|---|---|---------------------------------------|--|---|
| | | | 2019 EUR | EUR | EUR | EUR | EUR | EUR |
| | | | 1 | 2 | 3 | 4 | 5 | 6 |
| 2 | + | Zuwendungen und allgemeine Umlagen | 7.000,00 | 0 | 0 | 3.763,34 | 3.763,34 | 0 |
| | | 61410000 Zuw.u. Zuschüsse für laufende Zwecke vom Land | 7.000,00 | 0 | 0 | 3.763,34 | 3.763,34 | 0 |
| 9 | = | Einzahlungen aus laufender Verwaltungstätigkeit | 7.000,00 | 0 | 0 | 3.763,34 | 3.763,34 | 0 |
| 15 | - | Sonstige Auszahlungen | -40.356,24 | -42.100 | 0 | -27.587,25 | 14.512,75 | 0 |
| | | 74310000 Geschäftsauszahlungen | -39.473,92 | -39.600 | 0 | -27.576,90 | 12.023,10 | 0 |
| | | 74312000 Öffentlichkeitsarbeit | -882,32 | -2.500 | 0 | -10,35 | 2.489,65 | 0 |
| 16 | = | Auszahlungen aus laufender Verwaltungstätigkeit | -40.356,24 | -42.100 | 0 | -27.587,25 | 14.512,75 | 0 |
| 17 | = | Saldo aus laufender Verwaltungstätigkeit (= Zeilen 9 und 16) | -33.356,24 | -42.100 | 0 | -23.823,91 | 18.276,09 | 0 |
| 10 6 | = | Summe (investive Einzahlungen) | 0,00 | 0 | 0 | 0,00 | 0,00 | 0 |
| 11 3 | = | Summe (investive Auszahlungen) | 0,00 | 0 | 0 | 0,00 | 0,00 | 0 |
| 11 4 | = | Saldo der Investitionstätigkeit (Einzahlungen ./. Auszahlungen) | 0,00 | 0 | 0 | 0,00 | 0,00 | 0 |

01 Innere Verwaltung
0101 Verwaltungssteuerung
010105 Personalrat

| lfd. Nr. | Teilergebnisrechnung Ertrags- und Aufwandsarten | Ergebnis des Vorjahr | Fortgeschriebener Ansatz des Haushaltsjahres 2020 | davon Ermächtigungsübertragungen aus 2019 | Ist-Ergebnis des Haushaltsjahres 2020 | Vergleich Ansatz / Ist (Sp. 4./ Sp. 2) | Ermächtigungsübertragungen ins Folgejahr 2021 |
|----------|--|----------------------|---|---|---------------------------------------|--|---|
| | | 2019 EUR | EUR | EUR | EUR | EUR | EUR |
| | | 1 | 2 | 3 | 4 | 5 | 6 |
| 10 | = Ordentliche Erträge | 0,00 | 0,00 | 0 | 0,00 | 0,00 | 0 |
| 16 | - Sonstige ordentliche Aufwendungen | -5.233,90 | -9.600,00 | 0 | -3.876,56 | 5.723,44 | 0 |
| | 54120000 Besondere Aufwendungen für Beschäftigte | -3.087,00 | -2.500,00 | 0 | 0,00 | 2.500,00 | 0 |
| | 54130000 Aus- und Fortbildung, Umschulung | -495,87 | -5.000,00 | 0 | 0,00 | 5.000,00 | 0 |
| | 54310000 Geschäftsaufwendungen | -294,21 | -300,00 | 0 | -2.191,69 | -1.891,69 | 0 |
| | 54310010 Fachliteratur | -1.356,82 | -1.800,00 | 0 | -1.684,87 | 115,13 | 0 |
| 17 | = Ordentliche Aufwendungen | -5.233,90 | -9.600,00 | 0 | -3.876,56 | 5.723,44 | 0 |
| 18 | = Ordentliches Ergebnis (= Zeilen 10 und 17) | -5.233,90 | -9.600,00 | 0 | -3.876,56 | 5.723,44 | 0 |
| 21 | = Finanzergebnis (= Zeilen 19 und 20) | 0,00 | 0,00 | 0 | 0,00 | 0,00 | 0 |
| 22 | = Ergebnis der laufenden Verwaltungstätigkeit (= Zeilen 18 und 21) | -5.233,90 | -9.600,00 | 0 | -3.876,56 | 5.723,44 | 0 |
| 25 | = Außerordentliches Ergebnis (= Zeilen 23 und 24) | 0,00 | 0,00 | 0 | 0,00 | 0,00 | 0 |
| 26 | = Ergebnis - vor Berücksichtigung der internen Leistungsbeziehungen - (= Zeilen 22 und 25) | -5.233,90 | -9.600,00 | 0 | -3.876,56 | 5.723,44 | 0 |
| 27 | + Erträge aus internen Leistungsbeziehungen | 0,00 | 0,00 | 0 | 0,00 | 0,00 | 0 |
| 28 | - Aufwendungen aus internen Leistungsbeziehungen | 0,00 | 0,00 | 0 | 0,00 | 0,00 | 0 |
| 29 | = Teilergebnis | -5.233,90 | -9.600,00 | 0 | -3.876,56 | 5.723,44 | 0 |
| 31 | = Teilergebnis nach Abzug globaler Minderaufwand (=Zeilen 29 u. 30) | -5.233,90 | -9.600,00 | 0 | -3.876,56 | 5.723,44 | 0 |

01 Innere Verwaltung
0101 Verwaltungssteuerung
010105 Personalrat

| lfd. Nr. | Teilfinanzrechnung Einzahlungs- und Auszahlungsarten | Ergebnis des Vorjahres | Fortgeschrie- bener Ansatz des Haus- haltsjahres 2020 | davon Er- mächtigungs- übertra- gungen aus 2019 | Ist-Ergebnis des Haus- haltsjahres 2020 | Vergleich Ansatz / Ist (Sp 4 J. Sp. 2) | Ermächti- gungsüber- tragungen ins Folgejahr 2021 |
|----------|---|---------------------------|---|---|--|--|---|
| | | 2019 EUR | EUR | EUR | EUR | EUR | EUR |
| | | 1 | 2 | 3 | 4 | 5 | 6 |
| 9 | = Einzahlungen aus laufender Verwaltungstätigkeit | 0,00 | 0 | 0 | 0,00 | 0,00 | 0 |
| 15 | - Sonstige Auszahlungen | -5.198,90 | -9.600 | 0 | -4.055,45 | 5.544,55 | 0 |
| | 74120000 Besondere Auszahlungen für Beschäftigte | -3.252,00 | -2.500 | 0 | 0,00 | 2.500,00 | 0 |
| | 74130000 Aus- und Fortbildung/ Umschulung | -495,87 | -5.000 | 0 | 0,00 | 5.000,00 | 0 |
| | 74310000 Geschäftsauszahlungen | -94,21 | -300 | 0 | -2.391,69 | -2.091,69 | 0 |
| | 74310010 Fachliteratur | -1.356,82 | -1.800 | 0 | -1.663,76 | 136,24 | 0 |
| 16 | = Auszahlungen aus laufender Verwaltungstätigkeit | -5.198,90 | -9.600 | 0 | -4.055,45 | 5.544,55 | 0 |
| 17 | = Saldo aus laufender Verwaltungstätigkeit (= Zeilen 9 und 16) | -5.198,90 | -9.600 | 0 | -4.055,45 | 5.544,55 | 0 |
| 10 6 | = Summe (investive Einzahlungen) | 0,00 | 0 | 0 | 0,00 | 0,00 | 0 |
| 11 3 | = Summe (investive Auszahlungen) | 0,00 | 0 | 0 | 0,00 | 0,00 | 0 |
| 11 4 | = Saldo der Investitionstätigkeit (Einzahlungen ./. Auszahlungen) | 0,00 | 0 | 0 | 0,00 | 0,00 | 0 |

01 Innere Verwaltung
0101 Verwaltungssteuerung
010106 Personalangelegenheiten

| lfd. Nr. | | Teilergebnisrechnung Ertrags- und Aufwandsarten | Ergebnis des Vorjahr | Fortgeschriebener Ansatz des Haushaltsjahres 2020 | davon Ermächtigungsübertragungen aus 2019 | Ist-Ergebnis des Haushaltsjahres 2020 | Vergleich Ansatz / Ist (Sp. 4./ Sp. 2) | Ermächtigungsübertragungen ins Folgejahr 2021 |
|-----------|----------|--|----------------------|---|---|---------------------------------------|--|---|
| | | | 2019 EUR | EUR | EUR | EUR | EUR | EUR |
| | | | 1 | 2 | 3 | 4 | 5 | 6 |
| 6 | + | Kostenerstattungen und Kostenumlagen | 57.802,02 | 45.000,00 | 0 | 66.743,50 | 21.743,50 | 0 |
| | | 44810000 Ertr. Kostener. Land | 12.700,00 | 0,00 | 0 | 13.620,00 | 13.620,00 | 0 |
| | | 44820000 Ertr. Kostener. Gem. | 39.812,78 | 45.000,00 | 0 | 42.860,63 | -2.139,37 | 0 |
| | | 44840000 Einz.a. Kostenerst.von gesetzl. Soz.Vers | 0,00 | 0,00 | 0 | 3.258,75 | 3.258,75 | 0 |
| | | 44880000 Ertr. Kostener. übBe | 5.289,24 | 0,00 | 0 | 7.004,12 | 7.004,12 | 0 |
| 7 | + | Sonstige ordentliche Erträge | 262,63 | 950,00 | 0 | 182.888,00 | 181.938,00 | 0 |
| | | 45000000 Dummy-Konto üpl./apl. ohne Deckung Ertra | 0,00 | 0,00 | 0 | 0,00 | 0,00 | 0 |
| | | 45821100 Auflösung Pensionsrückstellungen | 0,00 | 950,00 | 0 | 118.673,00 | 117.723,00 | 0 |
| | | 45821200 Auflösung Beihilferückstellungen | 0,00 | 0,00 | 0 | 64.215,00 | 64.215,00 | 0 |
| | | 45910000 andere sonstige ordentliche Erträge | 262,63 | 0,00 | 0 | 0,00 | 0,00 | 0 |
| 10 | = | Ordentliche Erträge | 58.064,65 | 45.950,00 | 0 | 249.631,50 | 203.681,50 | 0 |
| 11 | - | Personalaufwendungen | -121.864,23 | -132.592,68 | 0 | -600.569,37 | -467.976,69 | 0 |
| | | 50110000 Bezüge Beamte | 0,00 | -11.311,96 | 0 | 0,00 | 11.311,96 | 0 |
| | | 50120000 Vergütungen tariflich Beschäftigte | -94.591,38 | -90.091,96 | 0 | -99.322,03 | -9.230,07 | 0 |
| | | 50220000 Versorgungskassenb. tarifl. Beschäftigte | -7.432,38 | -7.272,00 | 0 | -8.742,27 | -1.470,27 | 0 |
| | | 50320000 Beiträge gesetzl.SV tarifl. Beschäftigte | -19.840,47 | -18.180,00 | 0 | -20.483,07 | -2.303,07 | 0 |
| | | 50510000 Zuführungen zu Pensionsrückstellungen | 0,00 | -5.736,76 | 0 | -349.966,00 | -344.229,24 | 0 |
| | | 50610000 Zuführungen Beihilferückst. Beschäftigte | 0,00 | 0,00 | 0 | -106.621,00 | -106.621,00 | 0 |
| | | 50710000 Zuführungen Altersteilzeitrückstellungen | 0,00 | 0,00 | 0 | -15.435,00 | -15.435,00 | 0 |
| 12 | - | Versorgungsaufwendungen | -47.177,66 | -76.200,00 | 0 | -150.190,39 | -73.990,39 | 0 |
| | | 51210000 Beitr. Versorgungsk. Versorgungsempfänger | -8.949,33 | -8.200,00 | 0 | -8.079,39 | 120,61 | 0 |
| | | 51410000 Beihilfen, Unterst. Versorgungsempfänger | -38.228,33 | -68.000,00 | 0 | -73.224,00 | -5.224,00 | 0 |
| | | 51510000 Zuf. Pensionsrückst. Versorgungsempf. | 0,00 | 0,00 | 0 | -14.556,00 | -14.556,00 | 0 |
| | | 51610000 Zuf. Beihilferückst. Versorgungsempf. | 0,00 | 0,00 | 0 | -54.331,00 | -54.331,00 | 0 |
| 13 | - | Aufwendungen für Sach- und Dienstleistungen | -105.211,56 | -127.967,00 | 0 | -129.838,61 | -1.871,61 | 0 |
| | | 52320000 Aufw.lfd.Verw.Gemeinden | -78.142,82 | -78.780,00 | 0 | -81.376,00 | -2.596,00 | 0 |

| lfd. Nr. | Teilergebnisrechnung Ertrags- und Aufwandsarten | Ergebnis des Vorjahr | Fortgeschriebener Ansatz des Haushaltsjahres 2020 | davon Ermächtigungsübertragungen aus 2019 | Ist-Ergebnis des Haushaltsjahres 2020 | Vergleich Ansatz / Ist (Sp. 4./ Sp. 2) | Ermächtigungsübertragungen ins Folgejahr 2021 |
|----------|---|----------------------|---|---|---------------------------------------|--|---|
| | | 2019 | 2020 | 2019 | 2020 | (Sp. 4./ Sp. 2) | 2021 |
| | | EUR | EUR | EUR | EUR | EUR | EUR |
| | | 1 | 2 | 3 | 4 | 5 | 6 |
| | 52340000 Aufwandserst.lfd.Verw. tätig. an Soz.Vers | -4.443,92 | -5.555,00 | 0 | -2.700,00 | 2.855,00 | 0 |
| | 52910100 Arbeitssicherheit und Betriebsarzt | -19.937,57 | -40.097,00 | 0 | -42.497,13 | -2.400,13 | 0 |
| | 52911000 Aufwand für EDV Dienstleistungen | -2.687,25 | -3.535,00 | 0 | -3.265,48 | 269,52 | 0 |
| 16 | - Sonstige ordentliche Aufwendungen | -164.802,02 | -153.650,00 | 0 | -144.204,43 | 9.445,57 | 0 |
| | 54120000 Besondere Aufwendungen für Beschäftigte | -14.190,24 | -20.000,00 | 0 | -9.641,58 | 10.358,42 | 0 |
| | 54130000 Aus- und Fortbildung, Umschulung | -56.941,55 | -42.500,00 | 0 | -49.649,44 | -7.149,44 | 0 |
| | 54140000 So. besond. Aufwendungen f. Beschäftigte | -4.935,41 | -2.000,00 | 0 | -1.122,49 | 877,51 | 0 |
| | 54310000 Geschäftsaufwendungen | -9.994,85 | -9.000,00 | 0 | -8.125,90 | 874,10 | 0 |
| | 54310010 Fachliteratur | -2.604,86 | -3.500,00 | 0 | -3.755,18 | -255,18 | 0 |
| | 54413000 Versicherungen | -76.135,11 | -76.650,00 | 0 | -71.909,84 | 4.740,16 | 0 |
| 17 | = Ordentliche Aufwendungen | -439.055,47 | -490.409,68 | 0 | -1.024.802,80 | -534.393,12 | 0 |
| 18 | = Ordentliches Ergebnis (= Zeilen 10 und 17) | -380.990,82 | -444.459,68 | 0 | -775.171,30 | -330.711,62 | 0 |
| 21 | = Finanzergebnis (= Zeilen 19 und 20) | 0,00 | 0,00 | 0 | 0,00 | 0,00 | 0 |
| 22 | = Ergebnis der laufenden Verwaltungstätigkeit (= Zeilen 18 und 21) | -380.990,82 | -444.459,68 | 0 | -775.171,30 | -330.711,62 | 0 |
| 25 | = Außerordentliches Ergebnis (= Zeilen 23 und 24) | 0,00 | 0,00 | 0 | 0,00 | 0,00 | 0 |
| 26 | = Ergebnis - vor Berücksichtigung der internen Leistungsbeziehungen - (= Zeilen 22 und 25) | -380.990,82 | -444.459,68 | 0 | -775.171,30 | -330.711,62 | 0 |
| 27 | + Erträge aus internen Leistungsbeziehungen | 0,00 | 0,00 | 0 | 0,00 | 0,00 | 0 |
| 28 | - Aufwendungen aus internen Leistungsbeziehungen | 0,00 | 0,00 | 0 | 0,00 | 0,00 | 0 |
| 29 | = Teilergebnis | -380.990,82 | -444.459,68 | 0 | -775.171,30 | -330.711,62 | 0 |
| 31 | = Teilergebnis nach Abzug globaler Minderaufwand (=Zeilen 29 u. 30) | -380.990,82 | -444.459,68 | 0 | -775.171,30 | -330.711,62 | 0 |

01 Innere Verwaltung
0101 Verwaltungssteuerung
010106 Personalangelegenheiten

| lfd. Nr. | Teilfinanzrechnung Einzahlungs- und Auszahlungsarten | Ergebnis des Vorjahres | Fortgeschrie- bener Ansatz des Haus- haltsjahres 2020 | davon Er- mächtigungs- übertra- gungen aus 2019 | Ist-Ergebnis des Haus- haltsjahres 2020 | Vergleich Ansatz / Ist (Sp 4 J. Sp. 2) | Ermächti- gungsüber- tragungen ins Folgejahr 2021 |
|----------|---|---------------------------|---|---|--|--|---|
| | | 2019 EUR | EUR | EUR | EUR | EUR | EUR |
| | | 1 | 2 | 3 | 4 | 5 | 6 |
| 5 | + Privatrechtliche Leistungsentgelte | 11.100,00 | 0 | 0 | 0,00 | 0,00 | 0 |
| | 64011000 Ersatz Schadensfälle | 11.100,00 | 0 | 0 | 0,00 | 0,00 | 0 |
| 6 | + Kostenerstattungen und Kostenumlagen | 48.545,60 | 45.000 | 0 | 46.778,55 | 1.778,55 | 0 |
| | 64820000 Einzahlungen aus Kostenerstattungen etc. Gemeinden | 43.256,36 | 45.000 | 0 | 38.486,41 | -6.513,59 | 0 |
| | 64840000 Einz.a.Kostenerstattg. v. gesetzl. Soz.Vers. | 0,00 | 0 | 0 | 2.346,30 | 2.346,30 | 0 |
| | 64880000 Einzahl. aus Kostenerstattungen etc. übr. Bereich | 5.289,24 | 0 | 0 | 5.945,84 | 5.945,84 | 0 |
| 7 | + Sonstige Einzahlungen | 262,63 | 0 | 0 | 0,00 | 0,00 | 0 |
| | 65910000 Andere sonstige ordentliche Einzahlungen | 262,63 | 0 | 0 | 0,00 | 0,00 | 0 |
| 9 | = Einzahlungen aus laufender Verwaltungstätigkeit | 59.908,23 | 45.000 | 0 | 46.778,55 | 1.778,55 | 0 |
| 10 | - Personalauszahlungen | -124.769,92 | -126.856 | 0 | -129.636,72 | -2.780,80 | 0 |
| | 70110000 Bezüge Beamte | 0,00 | -11.312 | 0 | 0,00 | 11.311,96 | 0 |
| | 70120000 Vergütungen tariflich Beschäftigte | -97.497,07 | -90.092 | 0 | -100.411,38 | -10.319,42 | 0 |
| | 70220000 Beiträge Versorgungskassen tariflich Beschäftigte | -7.432,38 | -7.272 | 0 | -8.742,27 | -1.470,27 | 0 |
| | 70320000 Beiträge gesetzl.Sozialvers.tariflich Beschäftigte | -19.840,47 | -18.180 | 0 | -20.483,07 | -2.303,07 | 0 |
| 11 | - Versorgungsauszahlungen | -48.334,35 | -76.200 | 0 | -76.173,71 | 26,29 | 0 |
| | 71210000 Beitr. Versorgungsk. Versorgungsempfänger Beamte | -9.552,97 | -8.200 | 0 | -8.266,94 | -66,94 | 0 |
| | 71410000 Beihilfen, Unterstütz. für Versorgungsempfänger | -38.781,38 | -68.000 | 0 | -67.906,77 | 93,23 | 0 |
| 12 | - Auszahlungen für Sach- und Dienstleistungen | -87.879,57 | -127.967 | 0 | -145.418,87 | -17.451,87 | 0 |
| | 72320000 Erst. Auszahl. lfd. Verwaltungstätig. an Gemeinden | -69.774,95 | -78.780 | 0 | -89.214,06 | -10.434,06 | 0 |
| | 72340000 Erst. Ausz. lfd. Verw.-tätig. an Soz.Vers. | -6.579,97 | -5.555 | 0 | -1.840,00 | 3.715,00 | 0 |
| | 72910100 Arbeitssicherheit und Betriebsarzt | -8.837,40 | -40.097 | 0 | -51.130,75 | -11.033,75 | 0 |
| | 72911000 Auszahlungen für Dienstleistungen EDV | -2.687,25 | -3.535 | 0 | -3.234,06 | 300,94 | 0 |
| 15 | - Sonstige Auszahlungen | -166.283,01 | -153.650 | 0 | -147.413,31 | 6.236,69 | 0 |
| | 74120000 Besondere Auszahlungen für Beschäftigte | -14.426,54 | -20.000 | 0 | -10.379,52 | 9.620,48 | 0 |
| | 74130000 Aus- und Fortbildung/ Umschulung | -58.660,33 | -42.500 | 0 | -51.204,22 | -8.704,22 | 0 |

| lfd. Nr. | Teilfinanzrechnung Einzahlungs- und Auszahlungsarten | Ergebnis des Vorjahres | Fortgeschrie- bener Ansatz des Haus- haltsjahres 2020 | davon Er- mächtigungs- übertra- gungen aus 2019 | Ist-Ergebnis des Haus- haltsjahres 2020 | Vergleich Ansatz / Ist (Sp 4 ./. Sp. 2) | Ermächti- gungsüber- tragungen ins Folgejahr 2021 |
|-----------------|---|---------------------------|---|---|--|---|---|
| | | 2019 | EUR | EUR | EUR | EUR | EUR |
| | | 1 | 2 | 3 | 4 | 5 | 6 |
| | 74140000 Sonstige besondere Auszahlungen f. Beschäftigte | -4.850,86 | -2.000 | 0 | -1.244,99 | 755,01 | 0 |
| | 74310000 Geschäftsauszahlungen | -9.179,94 | -9.000 | 0 | -8.940,81 | 59,19 | 0 |
| | 74310010 Fachliteratur | -2.824,36 | -3.500 | 0 | -3.733,93 | -233,93 | 0 |
| | 74413000 Versicherungen | -76.340,98 | -76.650 | 0 | -71.909,84 | 4.740,16 | 0 |
| 16 | = Auszahlungen aus laufender Verwaltungstätigkeit | -427.266,85 | -484.673 | 0 | -498.642,61 | -13.969,69 | 0 |
| 17 | = Saldo aus laufender Verwaltungstätigkeit (= Zeilen 9 und 16) | -367.358,62 | -439.673 | 0 | -451.864,06 | -12.191,14 | 0 |
| 10 6 | = Summe (investive Einzahlungen) | 0,00 | 0 | 0 | 0,00 | 0,00 | 0 |
| 11 3 | = Summe (investive Auszahlungen) | 0,00 | 0 | 0 | 0,00 | 0,00 | 0 |
| 11 4 | = Saldo der Investitionstätigkeit (Einzahlungen ./. Auszahlungen) | 0,00 | 0 | 0 | 0,00 | 0,00 | 0 |

01 Innere Verwaltung
0101 Verwaltungssteuerung
010107 Finanz-, Kassen- und Rechnungswesen

| lfd. Nr. | | Teilergebnisrechnung Ertrags- und Aufwandsarten | Ergebnis des Vorjahr | Fortgeschriebener Ansatz des Haushaltsjahres 2020 | davon Ermächtigungsübertragungen aus 2019 | Ist-Ergebnis des Haushaltsjahres 2020 | Vergleich Ansatz / Ist (Sp. 4./ Sp. 2) | Ermächtigungsübertragungen ins Folgejahr 2021 |
|-----------|----------|--|----------------------|---|---|---------------------------------------|--|---|
| | | | 2019 | 2020 | 2019 | 2020 | EUR | EUR |
| | | | EUR | EUR | EUR | EUR | EUR | EUR |
| | | | 1 | 2 | 3 | 4 | 5 | 6 |
| 6 | + | Kostenerstattungen und Kostenumlagen | 0,00 | 0,00 | 0 | 205,65 | 205,65 | 0 |
| | | 44880000 Ertr. Kostener. übBe | 0,00 | 0,00 | 0 | 205,65 | 205,65 | 0 |
| 7 | + | Sonstige ordentliche Erträge | 541,41 | 3.785,00 | 0 | 403,22 | -3.381,78 | 0 |
| | | 45000000 Dummy-Konto üpl./apl. ohne Deckung Ertra | 0,00 | 0,00 | 0 | 0,00 | 0,00 | 0 |
| | | 45821100 Auflösung Pensionsrückstellungen | 0,00 | 900,00 | 0 | 0,00 | -900,00 | 0 |
| | | 45821200 Auflösung Beihilferückstellungen | 0,00 | 2.885,00 | 0 | 0,00 | -2.885,00 | 0 |
| | | 45911001 Weiterbelastung der Bankgebühren | 541,41 | 0,00 | 0 | 403,22 | 403,22 | 0 |
| 10 | = | Ordentliche Erträge | 541,41 | 3.785,00 | 0 | 608,87 | -3.176,13 | 0 |
| 11 | - | Personalaufwendungen | -593.512,27 | -523.624,36 | 0 | -589.575,07 | -65.950,71 | 0 |
| | | 50110000 Bezüge Beamte | -18.791,03 | -11.817,00 | 0 | -40.316,41 | -28.499,41 | 0 |
| | | 50120000 Vergütungen tariflich Beschäftigte | -439.384,74 | -390.364,96 | 0 | -429.182,46 | -38.817,50 | 0 |
| | | 50220000 Versorgungskassenb. tarifl. Beschäftigte | -34.628,89 | -31.309,96 | 0 | -32.942,00 | -1.632,04 | 0 |
| | | 50320000 Beiträge gesetzl.SV tarifl. Beschäftigte | -87.745,31 | -78.780,00 | 0 | -84.846,76 | -6.066,76 | 0 |
| | | 50410000 Beihilfen/ Unterstütz. für Beschäftigte | -1.686,30 | -3.030,00 | 0 | -2.287,44 | 742,56 | 0 |
| | | 50510000 Zuführungen zu Pensionsrückstellungen | -9.080,00 | -5.989,28 | 0 | 0,00 | 5.989,28 | 0 |
| | | 50610000 Zuführungen Beihilferückst. Beschäftigte | -2.196,00 | -2.333,16 | 0 | 0,00 | 2.333,16 | 0 |
| 12 | - | Versorgungsaufwendungen | -9.628,93 | -8.600,00 | 0 | -5.940,44 | 2.659,56 | 0 |
| | | 51210000 Beitr. Versorgungsk. Versorgungsempfänge | -9.138,93 | -8.600,00 | 0 | -5.940,44 | 2.659,56 | 0 |
| | | 51510000 Zuf. Pensionsrückst. Versorgungsempf. | -490,00 | 0,00 | 0 | 0,00 | 0,00 | 0 |
| 13 | - | Aufwendungen für Sach- und Dienstleistungen | 0,00 | -20.200,00 | 0 | -4.154,29 | 16.045,71 | 0 |
| | | 52910200 Aufwand für externe Dienstleistungen | 0,00 | -20.200,00 | 0 | -4.154,29 | 16.045,71 | 0 |
| 14 | - | Bilanzielle Abschreibungen | -42,01 | -42,01 | 0 | -42,01 | 0,00 | 0 |
| | | 57117000 AfA auf Betriebs- und Geschäftsausst. | -42,01 | -42,01 | 0 | -42,01 | 0,00 | 0 |
| 16 | - | Sonstige ordentliche Aufwendungen | -44.765,80 | -60.800,00 | 0 | -25.935,07 | 34.864,93 | 0 |
| | | 54310000 Geschäftsaufwendungen | -39.864,10 | -54.000,00 | 0 | -19.387,31 | 34.612,69 | 0 |
| | | 54310010 Fachliteratur | -2.206,78 | -2.500,00 | 0 | -1.604,29 | 895,71 | 0 |
| | | 54311000 Telekommunikation, Porto | -4.300,35 | -4.300,00 | 0 | -4.330,66 | -30,66 | 0 |

| lfd. Nr. | Teilergebnisrechnung Ertrags- und Aufwandsarten | Ergebnis des Vorjahr | Fortgeschriebener Ansatz des Haushaltsjahres 2020 | davon Ermächtigungsübertragungen aus 2019 | Ist-Ergebnis des Haushaltsjahres 2020 | Vergleich Ansatz / Ist (Sp. 4./ Sp. 2) | Ermächtigungsübertragungen ins Folgejahr 2021 |
|-----------|---|----------------------|---|---|---------------------------------------|--|---|
| | | 2019 | 2020 | 2019 | 2020 | (Sp. 4./ Sp. 2) | 2021 |
| | | EUR | EUR | EUR | EUR | EUR | EUR |
| | | 1 | 2 | 3 | 4 | 5 | 6 |
| | 54890000 Sonstige ordentliche Aufwendungen | 2.392,70 | 0,00 | 0 | 0,00 | 0,00 | 0 |
| | 54891001 Aufwand aus Bankgebühren | -787,27 | 0,00 | 0 | -612,81 | -612,81 | 0 |
| 17 | = Ordentliche Aufwendungen | -647.949,01 | -613.266,37 | 0 | -625.646,88 | -12.380,51 | 0 |
| 18 | = Ordentliches Ergebnis (= Zeilen 10 und 17) | -647.407,60 | -609.481,37 | 0 | -625.038,01 | -15.556,64 | 0 |
| 20 | - Zinsen und sonstige Finanzaufwendungen | -9.244,10 | 0,00 | 0 | -6.231,76 | -6.231,76 | 0 |
| | 55990000 Sonstige Finanzaufwendungen | -9.244,10 | 0,00 | 0 | -6.231,76 | -6.231,76 | 0 |
| 21 | = Finanzergebnis (= Zeilen 19 und 20) | -9.244,10 | 0,00 | 0 | -6.231,76 | -6.231,76 | 0 |
| 22 | = Ergebnis der laufenden Verwaltungstätigkeit (= Zeilen 18 und 21) | -656.651,70 | -609.481,37 | 0 | -631.269,77 | -21.788,40 | 0 |
| 25 | = Außerordentliches Ergebnis (= Zeilen 23 und 24) | 0,00 | 0,00 | 0 | 0,00 | 0,00 | 0 |
| 26 | = Ergebnis - vor Berücksichtigung der internen Leistungsbeziehungen - (= Zeilen 22 und 25) | -656.651,70 | -609.481,37 | 0 | -631.269,77 | -21.788,40 | 0 |
| 27 | + Erträge aus internen Leistungsbeziehungen | 0,00 | 0,00 | 0 | 0,00 | 0,00 | 0 |
| 28 | - Aufwendungen aus internen Leistungsbeziehungen | 0,00 | 0,00 | 0 | 0,00 | 0,00 | 0 |
| 29 | = Teilergebnis | -656.651,70 | -609.481,37 | 0 | -631.269,77 | -21.788,40 | 0 |
| 31 | = Teilergebnis nach Abzug globaler Minderaufwand (=Zeilen 29 u. 30) | -656.651,70 | -609.481,37 | 0 | -631.269,77 | -21.788,40 | 0 |

01 Innere Verwaltung
0101 Verwaltungssteuerung
010107 Finanz-, Kassen- und Rechnungswesen

| lfd. Nr. | | Teilfinanzrechnung Einzahlungs- und Auszahlungsarten | Ergebnis des Vorjahres | Fortgeschrie- bener Ansatz des Haus- haltsjahres 2020 | davon Er- mächtigungs- übertra- gungen aus 2019 | Ist-Ergebnis des Haus- haltsjahres 2020 | Vergleich Ansatz / Ist (Sp 4 J. Sp. 2) | Ermächti- gungsüber- tragungen ins Folgejahr 2021 |
|-----------|----------|---|---------------------------|---|---|--|--|---|
| | | | 2019 | EUR | EUR | EUR | EUR | EUR |
| | | | 1 | 2 | 3 | 4 | 5 | 6 |
| 6 | + | Kostenerstattungen und Kostenumlagen | 0,00 | 0 | 0 | 160,80 | 160,80 | 0 |
| | | 64880000 Einzahl. aus Kostenerstattungen etc. übr. Bereich | 0,00 | 0 | 0 | 160,80 | 160,80 | 0 |
| 7 | + | Sonstige Einzahlungen | 549,92 | 0 | 0 | 418,04 | 418,04 | 0 |
| | | 65911001 Weiterbelastung der Bankgebühren | 549,92 | 0 | 0 | 418,04 | 418,04 | 0 |
| 9 | = | Einzahlungen aus laufender Verwaltungstätigkeit | 549,92 | 0 | 0 | 578,84 | 578,84 | 0 |
| 10 | - | Personalauszahlungen | -581.468,33 | -515.302 | 0 | -592.216,62 | -76.914,70 | 0 |
| | | 70110000 Bezüge Beamte | -20.167,28 | -11.817 | 0 | -39.880,54 | -28.063,54 | 0 |
| | | 70120000 Vergütungen tariflich Beschäftigte | -437.117,17 | -390.365 | 0 | -432.593,42 | -42.228,46 | 0 |
| | | 70220000 Beiträge Versorgungskassen tariflich Beschäftigte | -34.628,89 | -31.310 | 0 | -32.942,00 | -1.632,04 | 0 |
| | | 70320000 Beiträge gesetzl. Sozialvers. tariflich Beschäftigte | -87.745,31 | -78.780 | 0 | -84.846,76 | -6.066,76 | 0 |
| | | 70410000 Beihilfe und Unterstützungsleistungen f. Beschäft. | -1.809,68 | -3.030 | 0 | -1.953,90 | 1.076,10 | 0 |
| 11 | - | Versorgungsauszahlungen | -9.255,20 | -8.600 | 0 | -8.670,20 | -70,20 | 0 |
| | | 71210000 Beitr. Versorgungsk. Versorgungsempfänger Beamte | -9.255,20 | -8.600 | 0 | -8.670,20 | -70,20 | 0 |
| 12 | - | Auszahlungen für Sach- und Dienstleistungen | 0,00 | -20.200 | 0 | -4.154,29 | 16.045,71 | 0 |
| | | 72910200 Auszahlungen für externe Dienstleistungen | 0,00 | -20.200 | 0 | -4.154,29 | 16.045,71 | 0 |
| 13 | - | Zinsen und sonstige Finanzauszahlungen | -9.244,10 | 0 | 0 | -5.872,95 | -5.872,95 | 0 |
| | | 75990000 Auszahlungen des Geldverkehrs | -9.244,10 | 0 | 0 | -5.872,95 | -5.872,95 | 0 |
| 15 | - | Sonstige Auszahlungen | -42.729,50 | -60.800 | 0 | -37.590,84 | 23.209,16 | 0 |
| | | 74310000 Geschäftsauszahlungen | -37.839,57 | -54.000 | 0 | -30.932,39 | 23.067,61 | 0 |
| | | 74310010 Fachliteratur | -2.195,01 | -2.500 | 0 | -1.721,88 | 778,12 | 0 |
| | | 74311000 Telekommunikation, Porto | -4.300,35 | -4.300 | 0 | -4.323,76 | -23,76 | 0 |
| | | 74890000 Sonstige | 2.392,70 | 0 | 0 | 0,00 | 0,00 | 0 |
| | | 74891001 Auszahlungen aus Bankgebühren | -787,27 | 0 | 0 | -612,81 | -612,81 | 0 |
| 16 | = | Auszahlungen aus laufender Verwaltungstätigkeit | -642.697,13 | -604.902 | 0 | -648.504,90 | -43.602,98 | 0 |
| 17 | = | Saldo aus laufender Verwaltungstätigkeit (= Zeilen 9 und 16) | -642.147,21 | -604.902 | 0 | -647.926,06 | -43.024,14 | 0 |

| Ifd. Nr. | | Teilfinanzrechnung Einzahlungs- und Auszahlungsarten | Ergebnis des Vorjahres | Fortgeschrie- bener Ansatz des Haus- haltsjahres 2020 | davon Er- mächtigungs- übertra- gungen aus 2019 | Ist-Ergebnis des Haus- haltsjahres 2020 | Vergleich Ansatz / Ist (Sp 4 ./ Sp. 2) | Ermächti- gungsüber- tragungen ins Folgejahr 2021 |
|-------------|---|---|---------------------------|---|---|--|--|---|
| | | | 2019 | EUR | EUR | EUR | EUR | EUR |
| | | | 1 | 2 | 3 | 4 | 5 | 6 |
| 10 6 | = | Summe (investive Einzahlungen) | 0,00 | 0 | 0 | 0,00 | 0,00 | 0 |
| 11 3 | = | Summe (investive Auszahlungen) | 0,00 | 0 | 0 | 0,00 | 0,00 | 0 |
| 11 4 | = | Saldo der Investitionstätigkeit (Einzahlungen ./ Auszahlungen) | 0,00 | 0 | 0 | 0,00 | 0,00 | 0 |

01 Innere Verwaltung
0101 Verwaltungssteuerung
010108 Verwaltung des allgemeinen Grundbesitzes

| Ifd. Nr. | | Teilergebnisrechnung Ertrags- und Aufwandsarten | Ergebnis des Vorjahr | Fortgeschriebener Ansatz des Haushaltsjahres 2020 | davon Ermächtigungsübertragungen aus 2019 | Ist-Ergebnis des Haushaltsjahres 2020 | Vergleich Ansatz / Ist (Sp. 4./ Sp. 2) | Ermächtigungsübertragungen ins Folgejahr 2021 |
|-----------|----------|--|----------------------|---|---|---------------------------------------|--|---|
| | | | 2019 | 2020 | 2019 | 2020 | EUR | EUR |
| | | | EUR | EUR | EUR | EUR | EUR | EUR |
| | | | 1 | 2 | 3 | 4 | 5 | 6 |
| 4 | + | Öffentlich-rechtliche Leistungsentgelte | 140,00 | 200,00 | 0 | 460,50 | 260,50 | 0 |
| | | 43110000 Verwaltungsgebühren | 140,00 | 200,00 | 0 | 460,50 | 260,50 | 0 |
| 5 | + | Privatrechtliche Leistungsentgelte | 192.991,96 | 160.000,00 | 0 | 211.583,54 | 51.583,54 | 0 |
| | | 44110000 Mieten und Pachten | 192.991,96 | 160.000,00 | 0 | 211.583,54 | 51.583,54 | 0 |
| 6 | + | Kostenerstattungen und Kostenumlagen | 1.989,96 | 2.500,00 | 0 | 4.500,74 | 2.000,74 | 0 |
| | | 44810000 Ertr. Kostener. Land | 1.989,96 | 0,00 | 0 | 3.664,38 | 3.664,38 | 0 |
| | | 44880000 Ertr. Kostener. übBe | 0,00 | 2.500,00 | 0 | 836,36 | -1.663,64 | 0 |
| 7 | + | Sonstige ordentliche Erträge | 1.282.333,91 | 1.650.000,00 | 0 | 4.072,50 | -1.645.927,50 | 0 |
| | | 45010000 Sonstige ordentliche Erträge | 370,00 | 0,00 | 0 | 0,00 | 0,00 | 0 |
| | | 45410000 Erträge a.d. Veräußerung v. Grundstücken | 1.281.963,91 | 1.650.000,00 | 0 | 4.072,50 | -1.645.927,50 | 0 |
| 10 | = | Ordentliche Erträge | 1.477.455,83 | 1.812.700,00 | 0 | 220.617,28 | -1.592.082,72 | 0 |
| 11 | - | Personalaufwendungen | -77.613,89 | -79.992,12 | 0 | -79.075,71 | 916,41 | 0 |
| | | 50120000 Vergütungen tariflich Beschäftigte | -60.758,66 | -62.317,04 | 0 | -62.072,12 | 244,92 | 0 |
| | | 50220000 Versorgungskassenb. tarifl. Beschäftigte | -4.887,30 | -5.050,04 | 0 | -4.795,24 | 254,80 | 0 |
| | | 50320000 Beiträge gesetzl.SV tarifl. Beschäftigte | -11.967,93 | -12.625,04 | 0 | -12.208,35 | 416,69 | 0 |
| 13 | - | Aufwendungen für Sach- und Dienstleistungen | -18.494,82 | -352.770,19 | -150.380 | -66.645,82 | 286.124,37 | -58.000 |
| | | 52110000 Unterhaltung Grundstücke, baul. Anlagen | -2.010,50 | -1.090,00 | 0 | -2.853,80 | -1.763,80 | 0 |
| | | 52111000 Ausgleichmaßnahmen / Ökokonto | -16.484,32 | -350.380,19 | -150.380 | -58.916,82 | 291.463,37 | -58.000 |
| | | 52210000 Unterhaltung so. unbewegliches Vermögen | 0,00 | -1.300,00 | 0 | -4.875,20 | -3.575,20 | 0 |
| 14 | - | Bilanzielle Abschreibungen | -34.856,14 | -34.856,02 | 0 | -34.856,02 | 0,00 | 0 |
| | | 57113000 AfA auf Gebäude | -89,99 | -89,99 | 0 | -89,99 | 0,00 | 0 |
| | | 57114000 AfA auf das Infrastrukturverm | -34.766,15 | -34.766,03 | 0 | -34.766,03 | 0,00 | 0 |
| 16 | - | Sonstige ordentliche Aufwendungen | -322.027,32 | -381.440,00 | 0 | -391.621,26 | -10.181,26 | 0 |
| | | 54220000 Mieten und Pachten | -277.203,74 | -320.000,00 | 0 | -282.290,77 | 37.709,23 | 0 |
| | | 54310000 Geschäftsaufwendungen | -3.814,97 | -9.000,00 | 0 | -11.566,63 | -2.566,63 | 0 |
| | | 54310010 Fachliteratur | 0,00 | -40,00 | 0 | 0,00 | 40,00 | 0 |
| | | 54312000 Öffentlichkeitsarbeit | 0,00 | -2.000,00 | 0 | 0,00 | 2.000,00 | 0 |
| | | 54413000 Versicherungen | -294,85 | -400,00 | 0 | -317,83 | 82,17 | 0 |
| | | 54770000 Verrechnungen bei Sachanlagen mit allg. | 0,00 | 0,00 | 0 | 160,85 | 160,85 | 0 |

| lfd. Nr. | Teilergebnisrechnung Ertrags- und Aufwandsarten | Ergebnis des Vorjahr | Fortgeschriebener Ansatz des Haushaltsjahres 2020 | davon Ermächtigungsübertragungen aus 2019 | Ist-Ergebnis des Haushaltsjahres 2020 | Vergleich Ansatz / Ist (Sp. 4./ Sp. 2) | Ermächtigungsübertragungen ins Folgejahr 2021 |
|----------|---|----------------------|---|---|---------------------------------------|--|---|
| | | 2019 | 2020 | 2019 | 2020 | (Sp. 4./ Sp. 2) | 2021 |
| | | EUR | EUR | EUR | EUR | EUR | EUR |
| | | 1 | 2 | 3 | 4 | 5 | 6 |
| | 54890000 Sonstige ordentliche Aufwendungen | -37.794,64 | 0,00 | 0 | -10.888,83 | -10.888,83 | 0 |
| | 54971000 Aufw. Veräuß. Grundstücke | 0,00 | -50.000,00 | 0 | -86.557,20 | -36.557,20 | 0 |
| | 54976000 Aufwand aus dem Abgang v. Anlagevermögen | -2.919,12 | 0,00 | 0 | -160,85 | -160,85 | 0 |
| 17 | = Ordentliche Aufwendungen | -452.992,17 | -849.058,33 | -150.380 | -572.198,81 | 276.859,52 | -58.000 |
| 18 | = Ordentliches Ergebnis (= Zeilen 10 und 17) | 1.024.463,66 | 963.641,67 | -150.380 | -351.581,53 | -1.315.223,20 | -58.000 |
| 20 | - Zinsen und sonstige Finanzaufwendungen | -4.969,65 | 0,00 | 0 | 0,00 | 0,00 | 0 |
| | 55180000 Zinsaufwendungen so. inländ. Bereich | -4.969,65 | 0,00 | 0 | 0,00 | 0,00 | 0 |
| 21 | = Finanzergebnis (= Zeilen 19 und 20) | -4.969,65 | 0,00 | 0 | 0,00 | 0,00 | 0 |
| 22 | = Ergebnis der laufenden Verwaltungstätigkeit (= Zeilen 18 und 21) | 1.019.494,01 | 963.641,67 | -150.380 | -351.581,53 | -1.315.223,20 | -58.000 |
| 25 | = Außerordentliches Ergebnis (= Zeilen 23 und 24) | 0,00 | 0,00 | 0 | 0,00 | 0,00 | 0 |
| 26 | = Ergebnis - vor Berücksichtigung der internen Leistungsbeziehungen (= Zeilen 22 und 25) | 1.019.494,01 | 963.641,67 | -150.380 | -351.581,53 | -1.315.223,20 | -58.000 |
| 27 | + Erträge aus internen Leistungsbeziehungen | 0,00 | 0,00 | 0 | 0,00 | 0,00 | 0 |
| 28 | - Aufwendungen aus internen Leistungsbeziehungen | 0,00 | 0,00 | 0 | 0,00 | 0,00 | 0 |
| 29 | = Teilergebnis | 1.019.494,01 | 963.641,67 | -150.380 | -351.581,53 | -1.315.223,20 | -58.000 |
| 31 | = Teilergebnis nach Abzug globaler Minderaufwand (=Zeilen 29 u. 30) | 1.019.494,01 | 963.641,67 | -150.380 | -351.581,53 | -1.315.223,20 | -58.000 |

01 Innere Verwaltung
0101 Verwaltungssteuerung
010108 Verwaltung des allgemeinen Grundbesitzes

| lfd. Nr. | Teilfinanzrechnung Einzahlungs- und Auszahlungsarten | Ergebnis des Vorjahres | Fortgeschrie- bener Ansatz des Haus- haltsjahres 2020 | davon Er- mächtigungs- übertra- gungen aus 2019 | Ist-Ergebnis des Haus- haltsjahres 2020 | Vergleich Ansatz / Ist (Sp 4 J. Sp. 2) | Ermächti- gungsüber- tragungen ins Folgejahr 2021 |
|----------|---|---------------------------|---|---|--|--|---|
| | | 2019 EUR | EUR | EUR | EUR | EUR | EUR |
| | | 1 | 2 | 3 | 4 | 5 | 6 |
| 4 | + Öffentlich-rechtliche Leistungsentgelte | 170,00 | 200 | 0 | 460,50 | 260,50 | 0 |
| | 63110000 Verwaltungsgebühren | 170,00 | 200 | 0 | 460,50 | 260,50 | 0 |
| 5 | + Privatrechtliche Leistungsentgelte | 182.940,39 | 160.000 | 0 | 228.312,53 | 68.312,53 | 0 |
| | 64110000 Mieten und Pachten | 182.940,39 | 160.000 | 0 | 228.312,53 | 68.312,53 | 0 |
| 6 | + Kostenerstattungen und Kostenumlagen | 1.989,96 | 2.500 | 0 | 3.945,06 | 1.445,06 | 0 |
| | 64810000 Einzahlungen aus Kostenerstattungen etc. Land | 1.989,96 | 0 | 0 | 3.664,38 | 3.664,38 | 0 |
| | 64880000 Einzahl. aus Kostenerstattungen etc. übr. Bereich | 0,00 | 2.500 | 0 | 280,68 | -2.219,32 | 0 |
| 7 | + Sonstige Einzahlungen | 370,00 | 0 | 0 | 0,00 | 0,00 | 0 |
| | 65010000 Sonstige Einzahlungen aus lfd. Verwaltungstätigk. | 370,00 | 0 | 0 | 0,00 | 0,00 | 0 |
| 9 | = Einzahlungen aus laufender Verwaltungstätigkeit | 185.470,35 | 162.700 | 0 | 232.718,09 | 70.018,09 | 0 |
| 10 | - Personalauszahlungen | -77.526,45 | -79.992 | 0 | -79.102,86 | 889,26 | 0 |
| | 70120000 Vergütungen tariflich Beschäftigte | -60.671,22 | -62.317 | 0 | -62.099,27 | 217,77 | 0 |
| | 70220000 Beiträge Versorgungskassen tariflich Beschäftigte | -4.887,30 | -5.050 | 0 | -4.795,24 | 254,80 | 0 |
| | 70320000 Beiträge gesetzl. Sozialvers. tariflich Beschäftigte | -11.967,93 | -12.625 | 0 | -12.208,35 | 416,69 | 0 |
| 12 | - Auszahlungen für Sach- und Dienstleistungen | -18.494,82 | -352.770 | -150.380 | -62.772,35 | 289.997,84 | 0 |
| | 72110000 Unterhaltung der Grundstücke und bauliche Anlagen | -2.010,50 | -1.090 | 0 | -3.498,53 | -2.408,53 | 0 |
| | 72111000 Ausgleichmaßnahmen / Ökokonto | -16.484,32 | -350.380 | -150.380 | -58.916,82 | 291.463,37 | 0 |
| | 72210000 Unterhaltung des sonstigen unbeweglichen Vermögens | 0,00 | -1.300 | 0 | -357,00 | 943,00 | 0 |
| 13 | - Zinsen und sonstige Finanzauszahlungen | -4.969,65 | 0 | 0 | 0,00 | 0,00 | 0 |
| | 75180000 Zinsauszahlungen sonstiger inländischer Bereich | -4.969,65 | 0 | 0 | 0,00 | 0,00 | 0 |
| 15 | - Sonstige Auszahlungen | -305.240,80 | -331.440 | 0 | -311.818,70 | 19.621,30 | 0 |
| | 74220000 Mieten und Pachten | -277.203,74 | -320.000 | 0 | -276.267,97 | 43.732,03 | 0 |
| | 74310000 Geschäftsauszahlungen | -3.636,47 | -9.000 | 0 | -11.690,47 | -2.690,47 | 0 |
| | 74310010 Fachliteratur | 0,00 | -40 | 0 | 0,00 | 40,00 | 0 |
| | 74312000 Öffentlichkeitsarbeit | 0,00 | -2.000 | 0 | 0,00 | 2.000,00 | 0 |
| | 74413000 Versicherungen | -294,85 | -400 | 0 | -317,83 | 82,17 | 0 |
| | 74890000 Sonstige | -37.794,64 | 0 | 0 | -9.853,53 | -9.853,53 | 0 |

| Ifd. Nr. | Teilfinanzrechnung Einzahlungs- und Auszahlungsarten | Ergebnis des Vorjahres | Fortgeschrie- bener Ansatz des Haus- haltsjahres 2020 | davon Er- mächtigungs- übertra- gungen aus 2019 | Ist-Ergebnis des Haus- haltsjahres 2020 | Vergleich Ansatz / Ist (Sp 4 ./ Sp. 2) | Ermächti- gungsüber- tragungen ins Folgejahr 2021 |
|----------|---|---------------------------|---|---|--|--|---|
| | | 2019 | EUR | EUR | EUR | EUR | EUR |
| | | 1 | 2 | 3 | 4 | 5 | 6 |
| | 74971000 Ausz. Veräuß. Grundstücke | 13.688,90 | 0 | 0 | -13.688,90 | -13.688,90 | 0 |
| 16 | = Auszahlungen aus laufender Verwaltungstätigkeit | -406.231,72 | -764.202 | -150.380 | -453.693,91 | 310.508,40 | 0 |
| 17 | = Saldo aus laufender Verwaltungstätigkeit (= Zeilen 9 und 16) | -220.761,37 | -601.502 | -150.380 | -220.975,82 | 380.526,49 | 0 |
| 10 2 | + Einzahlungen aus der Veräußerung von Sachanlagen | 1.378.273,00 | 400.000 | 0 | 310.403,39 | -89.596,61 | 0 |
| | 68210000 Einzahlungen aus der Veräußerung von Grundstücken | 1.378.273,00 | 400.000 | 0 | 310.403,39 | -89.596,61 | 0 |
| 10 6 | = Summe (investive Einzahlungen) | 1.378.273,00 | 400.000 | 0 | 310.403,39 | -89.596,61 | 0 |
| 10 7 | - Auszahlungen für den Erwerb von Grundstücken und Gebäuden | -206.319,18 | -2.369.749 | -169.749 | -2.193.101,45 | 176.647,30 | 0 |
| | 78220000 Ausz. für den Erwerb unbebaute Grundstücken | -206.319,18 | -2.369.749 | -169.749 | -2.193.101,45 | 176.647,30 | 0 |
| 11 3 | = Summe (investive Auszahlungen) | -206.319,18 | -2.369.749 | -169.749 | -2.193.101,45 | 176.647,30 | 0 |
| 11 4 | = Saldo der Investitionstätigkeit (Einzahlungen ./ Auszahlungen) | 1.171.953,82 | -1.969.749 | -169.749 | -1.882.698,06 | 87.050,69 | 0 |

01 Innere Verwaltung
 0101 Verwaltungssteuerung
 010108 Verwaltung des allgemeinen Grundbesitzes

| lfd. Nr. | Investitionsübersicht Einzahlungs- und Auszahlungsarten | Ergebnis des Vorjahres | Fortgeschriebener Ansatz des Haushaltsjahres 2020 | davon Ermächtigungsübertragungen aus 2019 | Ist-Ergebnis des Haushaltsjahres 2020 | Vergleich Ansatz / Ist (Sp. 4 ./. Sp. 2) | Ermächtigungsübertragungen ins Folgejahr 2021 |
|--|---|------------------------|---|---|---------------------------------------|--|---|
| | | 2019 EUR | EUR | EUR | EUR | EUR | EUR |
| | | 1 | 2 | 3 | 4 | 5 | 6 |
| 7000705: Grundstückserwerb Solferinost. | | | | | | | |
| 6 | = Summe (investive Einzahlungen) | 0,00 | 0 | 0 | 0,00 | 0,00 | 0 |
| 7 | - Auszahlungen für den Erwerb von Grundstücken und Gebäuden | -169.367,80 | 0 | 0 | 0,00 | 0,00 | 0 |
| | 78220000 Ausz. unb. Grunds. | -169.367,80 | 0 | 0 | 0,00 | 0,00 | 0 |
| 13 | = Summe (investive Auszahlungen) | -169.367,80 | 0 | 0 | 0,00 | 0,00 | 0 |
| 14 | = Saldo (Einzahlungen ./. Auszahlungen) | -169.367,80 | 0 | 0 | 0,00 | 0,00 | 0 |

| lfd. Nr. | Investitionsübersicht Einzahlungs- und Auszahlungsarten | Ergebnis des Vorjahres | Fortgeschrie- bener Ansatz des Haus- haltsjahres 2020 | davon Er- mächtigungs- übertra- gungen aus 2019 | Ist-Ergebnis des Haus- haltsjahres 2020 | Vergleich Ansatz / Ist (Sp. 4 ./ Sp. 2) | Ermächti- gungsüber- tragungen ins Folgejahr 2021 |
|----------------------------------|---|---------------------------|---|---|--|---|---|
| | | 2019 | EUR | EUR | EUR | EUR | EUR |
| | | EUR | 1 | 2 | 3 | 4 | 5 |
| 7000712: Grundstückskäufe | | | | | | | |
| 6 | = Summe (investive Einzahlungen) | 0,00 | 0 | 0 | 0,00 | 0,00 | 0 |
| 7 | - Auszahlungen für den Erwerb von Grundstücken und Gebäuden | -36.951,38 | -2.369.749 | -169.749 | -2.193.101,45 | 176.647,30 | 0 |
| | 78220000 Ausz. unb. Grunds. | -36.951,38 | -2.369.749 | -169.749 | -2.193.101,45 | 176.647,30 | 0 |
| 13 | = Summe (investive Auszahlungen) | -36.951,38 | -2.369.749 | -169.749 | -2.193.101,45 | 176.647,30 | 0 |
| 14 | = Saldo (Einzahlungen ./ Auszahlungen) | -36.951,38 | -2.369.749 | -169.749 | -2.193.101,45 | 176.647,30 | 0 |

| lfd. Nr. | | Investitionsübersicht Einzahlungs- und Auszahlungsarten | Ergebnis des Vorjahres | Fortgeschriebener Ansatz des Haushaltsjahres 2020 | davon Ermächtigungsübertragungen aus 2019 | Ist-Ergebnis des Haushaltsjahres 2020 | Vergleich Ansatz / Ist (Sp. 4 ./. Sp. 2) | Ermächtigungsübertragungen ins Folgejahr 2021 |
|-------------------------------------|---|--|------------------------|---|---|---------------------------------------|--|---|
| | | | 2019 | EUR | EUR | EUR | EUR | EUR |
| | | | 1 | 2 | 3 | 4 | 5 | 6 |
| 7000727: Grundstücksverkäufe | | | | | | | | |
| 2 | + | Einzahlungen aus der Veräußerung von Sachanlagen | 1.378.273,00 | 400.000 | 0 | 310.403,39 | -89.596,61 | 0 |
| | | 68210000 Einz.GS-Veräußerung | 1.378.273,00 | 400.000 | 0 | 310.403,39 | -89.596,61 | 0 |
| 6 | = | Summe (investive Einzahlungen) | 1.378.273,00 | 400.000 | 0 | 310.403,39 | -89.596,61 | 0 |
| 13 | = | Summe (investive Auszahlungen) | 0,00 | 0 | 0 | 0,00 | 0,00 | 0 |
| 14 | = | Saldo (Einzahlungen ./. Auszahlungen) | 1.378.273,00 | 400.000 | 0 | 310.403,39 | -89.596,61 | 0 |

01 Innere Verwaltung
 0102 Einrichtungen für die gesamte Verwaltung
 010201 Organisation, Einkauf, Logistik

| lfd. Nr. | | Teilergebnisrechnung Ertrags- und Aufwandsarten | Ergebnis des Vorjahr | Fortgeschriebener Ansatz des Haushaltsjahres 2020 | davon Ermächtigungsübertragungen aus 2019 | Ist-Ergebnis des Haushaltsjahres 2020 | Vergleich Ansatz / Ist (Sp. 4./ Sp. 2) | Ermächtigungsübertragungen ins Folgejahr 2021 |
|-----------|----------|--|----------------------|---|---|---------------------------------------|--|---|
| | | | 2019 | 2020 | 2019 | 2020 | EUR | EUR |
| | | | EUR | EUR | EUR | EUR | EUR | EUR |
| | | | 1 | 2 | 3 | 4 | 5 | 6 |
| 2 | + | Zuwendungen und allgemeine Umlagen | 5.993,65 | 4.434,58 | 0 | 8.497,69 | 4.063,11 | 0 |
| | | 41611000 Erträge Auflösung Sopo aus Zuw. Land | 5.957,06 | 4.397,99 | 0 | 8.461,10 | 4.063,11 | 0 |
| | | 41614000 Ertr. Aufl. Sopo Zuw. so.öff.Bereich | 36,59 | 36,59 | 0 | 36,59 | 0,00 | 0 |
| 5 | + | Privatrechtliche Leistungsentgelte | 1.642,20 | 0,00 | 0 | 0,00 | 0,00 | 0 |
| | | 44011000 Ersatz Schadensfälle | 1.642,20 | 0,00 | 0 | 0,00 | 0,00 | 0 |
| 6 | + | Kostenerstattungen und Kostenumlagen | 0,00 | 0,00 | 0 | 2,40 | 2,40 | 0 |
| | | 44880000 Ertr. Kostener. übBe | 0,00 | 0,00 | 0 | 2,40 | 2,40 | 0 |
| 7 | + | Sonstige ordentliche Erträge | 1.427,34 | 314,14 | 0 | 314,14 | 0,00 | 0 |
| | | 44976000 Ertrag aus d. Abgang bzw. Zugang v. AV | 1.113,20 | 0,00 | 0 | 0,00 | 0,00 | 0 |
| | | 45000000 Dummy-Konto üpl./apl. ohne Deckung Ertra | 0,00 | 0,00 | 0 | 0,00 | 0,00 | 0 |
| | | 45710000 Erträge a.d. Auflös. v. sonst. Sonderpos | 314,14 | 314,14 | 0 | 314,14 | 0,00 | 0 |
| 10 | = | Ordentliche Erträge | 9.063,19 | 4.748,72 | 0 | 8.814,23 | 4.065,51 | 0 |
| 11 | - | Personalaufwendungen | -58.470,94 | -129.078,00 | 0 | -43.012,30 | 86.065,70 | 0 |
| | | 50120000 Vergütungen tariflich Beschäftigte | -45.515,37 | -100.596,00 | 0 | -33.235,35 | 67.360,65 | 0 |
| | | 50220000 Versorgungskassenb. tarifl. Beschäftigte | -3.584,54 | -8.080,04 | 0 | -2.700,42 | 5.379,62 | 0 |
| | | 50320000 Beiträge gesetzl.SV tarifl. Beschäftigte | -9.371,03 | -20.401,96 | 0 | -7.076,53 | 13.325,43 | 0 |
| 13 | - | Aufwendungen für Sach- und Dienstleistungen | -10.668,61 | -10.504,00 | 0 | -11.945,28 | -1.441,28 | 0 |
| | | 52510000 Haltung von Fahrzeugen | -5.293,72 | -3.030,00 | 0 | -6.063,29 | -3.033,29 | 0 |
| | | 52510010 Betriebsstoffe | -1.742,30 | -2.424,00 | 0 | -1.227,83 | 1.196,17 | 0 |
| | | 52550000 Unterhaltung des so. bewegl. Vermögens | -3.632,59 | -5.050,00 | 0 | -4.654,16 | 395,84 | 0 |
| 14 | - | Bilanzielle Abschreibungen | -8.576,63 | -7.240,03 | 0 | -11.578,66 | -4.338,63 | 0 |
| | | 57116000 AfA auf Fahrzeuge | -4.855,91 | -3.504,06 | 0 | -7.451,63 | -3.947,57 | 0 |
| | | 57117000 AfA auf Betriebs- und Geschäftsausst. | -3.720,72 | -3.735,97 | 0 | -4.127,03 | -391,06 | 0 |
| 16 | - | Sonstige ordentliche Aufwendungen | -77.811,12 | -60.650,00 | 0 | -65.034,64 | -4.384,64 | -8.736 |
| | | 54310000 Geschäftsaufwendungen | -22.635,46 | -18.900,00 | 0 | -14.666,23 | 4.233,77 | 0 |
| | | 54311000 Telekommunikation, Porto | -29.643,47 | -29.250,00 | 0 | -31.324,28 | -2.074,28 | 0 |
| | | 54316000 Kfz-Versicherung und -Steuern | -2.104,40 | -2.500,00 | 0 | -2.608,13 | -108,13 | 0 |
| | | 54770000 Verrechnungen bei Sachanlagen mit allg. | 1.113,20 | 0,00 | 0 | 0,00 | 0,00 | 0 |

| lfd. Nr. | Teilergebnisrechnung Ertrags- und Aufwandsarten | Ergebnis des Vorjahr | Fortgeschriebener Ansatz des Haushaltsjahres 2020 | davon Ermächtigungsübertragungen aus 2019 | Ist-Ergebnis des Haushaltsjahres 2020 | Vergleich Ansatz / Ist (Sp. 4./I. Sp. 2) | Ermächtigungsübertragungen ins Folgejahr 2021 |
|----------|---|----------------------|---|---|---------------------------------------|--|---|
| | | 2019 | 2020 | 2019 | 2020 | | |
| | | EUR | EUR | EUR | EUR | EUR | EUR |
| | | 1 | 2 | 3 | 4 | 5 | 6 |
| | 54976000 Aufwand aus dem Abgang v. Anlagevermögen | -1.113,20 | 0,00 | 0 | 0,00 | 0,00 | 0 |
| | 54996000 Aufw. f. Ersatzbeschaffungen Festwerte | -23.427,79 | -10.000,00 | 0 | -16.436,00 | -6.436,00 | -8.736 |
| 17 | = Ordentliche Aufwendungen | -155.527,30 | -207.472,03 | 0 | -131.570,88 | 75.901,15 | -8.736 |
| 18 | = Ordentliches Ergebnis (= Zeilen 10 und 17) | -146.464,11 | -202.723,31 | 0 | -122.756,65 | 79.966,66 | -8.736 |
| 21 | = Finanzergebnis (= Zeilen 19 und 20) | 0,00 | 0,00 | 0 | 0,00 | 0,00 | 0 |
| 22 | = Ergebnis der laufenden Verwaltungstätigkeit (= Zeilen 18 und 21) | -146.464,11 | -202.723,31 | 0 | -122.756,65 | 79.966,66 | -8.736 |
| 25 | = Außerordentliches Ergebnis (= Zeilen 23 und 24) | 0,00 | 0,00 | 0 | 0,00 | 0,00 | 0 |
| 26 | = Ergebnis - vor Berücksichtigung der internen Leistungsbeziehungen (= Zeilen 22 und 25) | -146.464,11 | -202.723,31 | 0 | -122.756,65 | 79.966,66 | -8.736 |
| 27 | + Erträge aus internen Leistungsbeziehungen | 0,00 | 0,00 | 0 | 0,00 | 0,00 | 0 |
| 28 | - Aufwendungen aus internen Leistungsbeziehungen | 0,00 | 0,00 | 0 | 0,00 | 0,00 | 0 |
| 29 | = Teilergebnis | -146.464,11 | -202.723,31 | 0 | -122.756,65 | 79.966,66 | -8.736 |
| 31 | = Teilergebnis nach Abzug globaler Minderaufwand (=Zeilen 29 u. 30) | -146.464,11 | -202.723,31 | 0 | -122.756,65 | 79.966,66 | -8.736 |

01 Innere Verwaltung
 0102 Einrichtungen für die gesamte Verwaltung
 010201 Organisation, Einkauf, Logistik

| lfd. Nr. | | Teilfinanzrechnung Einzahlungs- und Auszahlungsarten | Ergebnis des Vorjahres | Fortgeschrie- bener Ansatz des Haus- haltsjahres 2020 | davon Er- mächtigungs- übertra- gungen aus 2019 | Ist-Ergebnis des Haus- haltsjahres 2020 | Vergleich Ansatz / Ist (Sp 4 J. Sp. 2) | Ermächti- gungsüber- tragungen ins Folgejahr 2021 |
|-----------------|----------|---|---------------------------|---|---|--|--|---|
| | | | 2019 | EUR | EUR | EUR | EUR | EUR |
| | | | 1 | 2 | 3 | 4 | 5 | 6 |
| 5 | + | Privatrechtliche Leistungsentgelte | 1.642,20 | 0 | 0 | 0,00 | 0,00 | 0 |
| | | 64011000 Ersatz Schadensfälle | 1.642,20 | 0 | 0 | 0,00 | 0,00 | 0 |
| 6 | + | Kostenerstattungen und Kostenumlagen | 0,00 | 0 | 0 | 2,40 | 2,40 | 0 |
| | | 64880000 Einzahl. aus Kostenerstattungen etc. übr. Bereich | 0,00 | 0 | 0 | 2,40 | 2,40 | 0 |
| 7 | + | Sonstige Einzahlungen | 0,00 | 0 | 0 | 0,00 | 0,00 | 0 |
| | | 65000000 Dummy-Konto üpl./apl. ohne Deckung | 0,00 | 0 | 0 | 0,00 | 0,00 | 0 |
| 9 | = | Einzahlungen aus laufender Verwaltungstätigkeit | 1.642,20 | 0 | 0 | 2,40 | 2,40 | 0 |
| 10 | - | Personalauszahlungen | -59.564,99 | -129.078 | 0 | -43.284,52 | 85.793,48 | 0 |
| | | 70120000 Vergütungen tariflich Beschäftigte | -46.609,42 | -100.596 | 0 | -33.507,57 | 67.088,43 | 0 |
| | | 70220000 Beiträge Versorgungskassen tariflich Beschäftigte | -3.584,54 | -8.080 | 0 | -2.700,42 | 5.379,62 | 0 |
| | | 70320000 Beiträge gesetzl. Sozialvers. tariflich Beschäftigte | -9.371,03 | -20.402 | 0 | -7.076,53 | 13.325,43 | 0 |
| 12 | - | Auszahlungen für Sach- und Dienstleistungen | -10.548,94 | -10.504 | 0 | -12.124,79 | -1.620,79 | 0 |
| | | 72510000 Haltung von Fahrzeugen | -5.193,72 | -3.030 | 0 | -6.163,29 | -3.133,29 | 0 |
| | | 72510010 Betriebsstoffe | -1.722,63 | -2.424 | 0 | -1.307,34 | 1.116,66 | 0 |
| | | 72550000 Unterhaltung des sonstigen bew. Vermögens | -3.632,59 | -5.050 | 0 | -4.654,16 | 395,84 | 0 |
| 15 | - | Sonstige Auszahlungen | -51.811,89 | -50.650 | 0 | -52.090,87 | -1.440,87 | 0 |
| | | 74310000 Geschäftsauszahlungen | -17.745,38 | -18.900 | 0 | -19.243,95 | -343,95 | 0 |
| | | 74311000 Telekommunikation, Porto | -31.962,11 | -29.250 | 0 | -30.238,79 | -988,79 | 0 |
| | | 74316000 Kfz-Versicherung und -Steuern | -2.104,40 | -2.500 | 0 | -2.608,13 | -108,13 | 0 |
| 16 | = | Auszahlungen aus laufender Verwaltungstätigkeit | -121.925,82 | -190.232 | 0 | -107.500,18 | 82.731,82 | 0 |
| 17 | = | Saldo aus laufender Verwaltungstätigkeit (= Zeilen 9 und 16) | -120.283,62 | -190.232 | 0 | -107.497,78 | 82.734,22 | 0 |
| 10 1 | + | Einzahlungen aus Zuwendungen für Investitionsmaßnahmen | 30.240,00 | 0 | 0 | 27.879,80 | 27.879,80 | 0 |
| | | 68110000 Investitionszuweisungen vom Land | 30.240,00 | 0 | 0 | 17.879,80 | 17.879,80 | 0 |
| | | 68180000 Investitionszuschüsse von übrigen Bereichen | 0,00 | 0 | 0 | 10.000,00 | 10.000,00 | 0 |
| 10 6 | = | Summe (investive Einzahlungen) | 30.240,00 | 0 | 0 | 27.879,80 | 27.879,80 | 0 |

| Ifd. Nr. | | Teilfinanzrechnung Einzahlungs- und Auszahlungsarten | Ergebnis des Vorjahres | Fortgeschrie- bener Ansatz des Haus- haltsjahres 2020 | davon Er- mächtigungs- übertra- gungen aus 2019 | Ist-Ergebnis des Haus- haltsjahres 2020 | Vergleich Ansatz / Ist (Sp 4 ./ Sp. 2) | Ermächti- gungsüber- tragungen ins Folgejahr 2021 |
|----------|---|---|---------------------------|---|---|--|--|---|
| | | | 2019 | EUR | EUR | EUR | EUR | EUR |
| | | | 1 | 2 | 3 | 4 | 5 | 6 |
| 10 9 | - | Auszahlungen für den Erwerb von beweglichem Anlagevermögen | -50.434,91 | -10.000 | 0 | -43.571,56 | -33.571,56 | 0 |
| | | 78310000 Ausz. für den Erwerb von Vermögensgegenst. >800 Eu | -25.813,55 | 0 | 0 | -27.071,60 | -27.071,60 | 0 |
| | | 78320000 Ausz. für den Erwerb von Vermögensgegenst. <800 Eu | -1.429,19 | 0 | 0 | 0,00 | 0,00 | 0 |
| | | 78340000 Auszahl. f. Ersatzbeschaffung Festwerte | -23.192,17 | -10.000 | 0 | -16.499,96 | -6.499,96 | 0 |
| 11 3 | = | Summe (investive Auszahlungen) | -50.434,91 | -10.000 | 0 | -43.571,56 | -33.571,56 | 0 |
| 11 4 | = | Saldo der Investitionstätigkeit (Einzahlungen ./ Auszahlungen) | -20.194,91 | -10.000 | 0 | -15.691,76 | -5.691,76 | 0 |

01 Innere Verwaltung
 0102 Einrichtungen für die gesamte Verwaltung
 010201 Organisation, Einkauf, Logistik

| lfd. Nr. | | Investitionsübersicht Einzahlungs- und Auszahlungsarten | Ergebnis des Vorjahres | Fortgeschriebener Ansatz des Haushaltsjahres 2020 | davon Ermächtigungsübertragungen aus 2019 | Ist-Ergebnis des Haushaltsjahres 2020 | Vergleich Ansatz / Ist (Sp. 4 ./. Sp. 2) | Ermächtigungsübertragungen ins Folgejahr 2021 |
|--|---|--|------------------------|---|---|---------------------------------------|--|---|
| | | | 2019 EUR | EUR | EUR | EUR | EUR | EUR |
| | | | 1 | 2 | 3 | 4 | 5 | 6 |
| 7000906: Zuwendungen Land E-Mobilität f. Kommunen | | | | | | | | |
| 1 | + | Einzahlungen aus Zuwendungen für Investitionsmaßnahmen | 30.240,00 | 0 | 0 | 1.600,00 | 1.600,00 | 0 |
| | | 68110000 Invest.-Zuw.Land | 30.240,00 | 0 | 0 | 1.600,00 | 1.600,00 | 0 |
| 6 | = | Summe (investive Einzahlungen) | 30.240,00 | 0 | 0 | 1.600,00 | 1.600,00 | 0 |
| 13 | = | Summe (investive Auszahlungen) | 0,00 | 0 | 0 | 0,00 | 0,00 | 0 |
| 14 | = | Saldo (Einzahlungen ./. Auszahlungen) | 30.240,00 | 0 | 0 | 1.600,00 | 1.600,00 | 0 |

| lfd. Nr. | | Investitionsübersicht Einzahlungs- und Auszahlungsarten | Ergebnis des Vorjahres | Fortgeschriebener Ansatz des Haushaltsjahres 2020 | davon Ermächtigungsübertragungen aus 2019 | Ist-Ergebnis des Haushaltsjahres 2020 | Vergleich Ansatz / Ist (Sp. 4 ./. Sp. 2) | Ermächtigungsübertragungen ins Folgejahr 2021 |
|------------------------------|----------|--|------------------------|---|---|---------------------------------------|--|---|
| | | | 2019 | | | | | |
| | | | EUR | EUR | EUR | EUR | EUR | EUR |
| | | | 1 | 2 | 3 | 4 | 5 | 6 |
| unterhalb Wertgrenze: | | | | | | | | |
| 1 | + | Einzahlungen aus Zuwendungen für Investitionsmaßnahmen | 0,00 | 0 | 0 | 26.279,80 | 26.279,80 | 0 |
| | | 68110000 Invest.-Zuw.Land | 0,00 | 0 | 0 | 16.279,80 | 16.279,80 | 0 |
| | | 68180000 Invest.-Zuw.übrBerei | 0,00 | 0 | 0 | 10.000,00 | 10.000,00 | 0 |
| 6 | = | Summe (investive Einzahlungen) | 0,00 | 0 | 0 | 26.279,80 | 26.279,80 | 0 |
| 9 | - | Auszahlungen für den Erwerb von beweglichem Anlagevermögen | -50.434,91 | -10.000 | 0 | -43.571,56 | -33.571,56 | 0 |
| | | 78310000 Ausz. VG >800 EUR | -25.813,55 | 0 | 0 | -27.071,60 | -27.071,60 | 0 |
| | | 78320000 Ausz. VG <800 E | -1.429,19 | 0 | 0 | 0,00 | 0,00 | 0 |
| | | 78340000 Ersatzb. Festwerte | -23.192,17 | -10.000 | 0 | -16.499,96 | -6.499,96 | 0 |
| 13 | = | Summe (investive Auszahlungen) | -50.434,91 | -10.000 | 0 | -43.571,56 | -33.571,56 | 0 |
| 14 | = | Saldo (Einzahlungen ./. Auszahlungen) | -50.434,91 | -10.000 | 0 | -17.291,76 | -7.291,76 | 0 |

01 Innere Verwaltung
 0102 Einrichtungen für die gesamte Verwaltung
 010202 Zentrale Dienste (Druckerei, Postdienst)

| lfd. Nr. | | Teilergebnisrechnung Ertrags- und Aufwandsarten | Ergebnis des Vorjahr | Fortgeschriebener Ansatz des Haushaltsjahres 2020 | davon Ermächtigungsübertragungen aus 2019 | Ist-Ergebnis des Haushaltsjahres 2020 | Vergleich Ansatz / Ist (Sp. 4./ Sp. 2) | Ermächtigungsübertragungen ins Folgejahr 2021 |
|-----------|----------|---|----------------------|---|---|---------------------------------------|--|---|
| | | | 2019 EUR | EUR | EUR | EUR | EUR | EUR |
| | | | 1 | 2 | 3 | 4 | 5 | 6 |
| 5 | + | Privatrechtliche Leistungsentgelte | 0,00 | 100,00 | 0 | 0,00 | -100,00 | 0 |
| | | 44210000 Erträge aus Verkauf | 0,00 | 100,00 | 0 | 0,00 | -100,00 | 0 |
| 7 | + | Sonstige ordentliche Erträge | 0,00 | 9.540,00 | 0 | 0,00 | -9.540,00 | 0 |
| | | 45000000 Dummy-Konto üpl./apl. ohne Deckung Ertra | 0,00 | 0,00 | 0 | 0,00 | 0,00 | 0 |
| | | 45821100 Auflösung Pensionsrückstellungen | 0,00 | 4.740,00 | 0 | 0,00 | -4.740,00 | 0 |
| | | 45821200 Auflösung Beihilferückstellungen | 0,00 | 4.800,00 | 0 | 0,00 | -4.800,00 | 0 |
| 10 | = | Ordentliche Erträge | 0,00 | 9.640,00 | 0 | 0,00 | -9.640,00 | 0 |
| 11 | - | Personalaufwendungen | -469.130,25 | -332.875,80 | 0 | -488.251,36 | -155.375,56 | 0 |
| | | 50110000 Bezüge Beamte | -93.027,12 | -56.661,00 | 0 | -111.138,14 | -54.477,14 | 0 |
| | | 50120000 Vergütungen tariflich Beschäftigte | -252.946,02 | -185.335,04 | 0 | -292.216,82 | -106.881,78 | 0 |
| | | 50220000 Versorgungskassenb. tarifl. Beschäftigte | -19.492,85 | -14.947,96 | 0 | -21.653,15 | -6.705,19 | 0 |
| | | 50320000 Beiträge gesetzl.SV tarifl. Beschäftigte | -52.245,75 | -38.278,96 | 0 | -59.430,97 | -21.152,01 | 0 |
| | | 50410000 Beihilfen/ Unterstütz. für Beschäftigte | -2.810,51 | -5.050,04 | 0 | -3.812,28 | 1.237,76 | 0 |
| | | 50510000 Zuführungen zu Pensionsrückstellungen | -44.949,00 | -28.724,40 | 0 | 0,00 | 28.724,40 | 0 |
| | | 50610000 Zuführungen Beihilferückst. Beschäftigte | -3.659,00 | -3.878,40 | 0 | 0,00 | 3.878,40 | 0 |
| 12 | - | Versorgungsaufwendungen | -47.089,07 | -41.300,00 | 0 | -39.596,48 | 1.703,52 | 0 |
| | | 51210000 Beitr. Versorgungsk. Versorgungsempfänger | -44.662,07 | -41.300,00 | 0 | -39.596,48 | 1.703,52 | 0 |
| | | 51510000 Zuf. Pensionsrückst. Versorgungsempf. | -2.427,00 | 0,00 | 0 | 0,00 | 0,00 | 0 |
| 16 | - | Sonstige ordentliche Aufwendungen | -34.148,39 | -34.800,00 | 0 | -37.677,75 | -2.877,75 | 0 |
| | | 54220000 Mieten und Pachten | -11.461,00 | -9.700,00 | 0 | -13.045,70 | -3.345,70 | 0 |
| | | 54310000 Geschäftsaufwendungen | 0,00 | 0,00 | 0 | -988,55 | -988,55 | 0 |
| | | 54311000 Telekommunikation, Porto | -716,40 | -1.000,00 | 0 | -656,02 | 343,98 | 0 |
| | | 54315000 Rundfunk- und Fernsehgebühren | -1.260,00 | -1.500,00 | 0 | -1.260,00 | 240,00 | 0 |
| | | 54413000 Versicherungen | -20.710,99 | -22.600,00 | 0 | -21.727,48 | 872,52 | 0 |
| 17 | = | Ordentliche Aufwendungen | -550.367,71 | -408.975,80 | 0 | -565.525,59 | -156.549,79 | 0 |
| 18 | = | Ordentliches Ergebnis (= Zeilen 10 und 17) | -550.367,71 | -399.335,80 | 0 | -565.525,59 | -166.189,79 | 0 |
| 21 | = | Finanzergebnis (= Zeilen 19 und 20) | 0,00 | 0,00 | 0 | 0,00 | 0,00 | 0 |
| 22 | = | Ergebnis der laufenden Verwaltungstätigkeit (= Zeilen 18 und 21) | -550.367,71 | -399.335,80 | 0 | -565.525,59 | -166.189,79 | 0 |

| lfd. Nr. | | Teilergebnisrechnung Ertrags- und Aufwandsarten | Ergebnis des Vorjahr | Fortgeschriebener Ansatz des Haushaltsjahres 2020 | davon Ermächtigungsübertragungen aus 2019 | Ist-Ergebnis des Haushaltsjahres 2020 | Vergleich Ansatz / Ist (Sp. 4./ Sp. 2) | Ermächtigungsübertragungen ins Folgejahr 2021 |
|----------|---|--|----------------------|---|---|---------------------------------------|--|---|
| | | | 2019 | 2020 | 2019 | 2020 | | 2021 |
| | | | EUR | EUR | EUR | EUR | EUR | EUR |
| | | | 1 | 2 | 3 | 4 | 5 | 6 |
| 25 | = | Außerordentliches Ergebnis (= Zeilen 23 und 24) | 0,00 | 0,00 | 0 | 0,00 | 0,00 | 0 |
| 26 | = | Ergebnis - vor Berücksichtigung der internen Leistungsbeziehungen - (= Zeilen 22 und 25) | -550.367,71 | -399.335,80 | 0 | -565.525,59 | -166.189,79 | 0 |
| 27 | + | Erträge aus internen Leistungsbeziehungen | 0,00 | 0,00 | 0 | 0,00 | 0,00 | 0 |
| 28 | - | Aufwendungen aus internen Leistungsbeziehungen | 0,00 | 0,00 | 0 | 0,00 | 0,00 | 0 |
| 29 | = | Teilergebnis | -550.367,71 | -399.335,80 | 0 | -565.525,59 | -166.189,79 | 0 |
| 31 | = | Teilergebnis nach Abzug globaler Minderaufwand (=Zeilen 29 u. 30) | -550.367,71 | -399.335,80 | 0 | -565.525,59 | -166.189,79 | 0 |

01 Innere Verwaltung
 0102 Einrichtungen für die gesamte Verwaltung
 010202 Zentrale Dienste (Druckerei, Postdienst)

| lfd. Nr. | | Teilfinanzrechnung Einzahlungs- und Auszahlungsarten | Ergebnis des Vorjahres | Fortgeschrie- bener Ansatz des Haus- haltsjahres 2020 | davon Er- mächtigungs- übertra- gungen aus 2019 | Ist-Ergebnis des Haus- haltsjahres 2020 | Vergleich Ansatz / Ist (Sp 4 J. Sp. 2) | Ermächti- gungsüber- tragungen ins Folgejahr 2021 |
|----------|---|---|---------------------------|---|---|--|--|---|
| | | | 2019 | EUR | EUR | EUR | EUR | EUR |
| | | | 1 | 2 | 3 | 4 | 5 | 6 |
| 5 | + | Privatrechtliche Leistungsentgelte | 0,00 | 100 | 0 | 0,00 | -100,00 | 0 |
| | | 64210000 Einzahlungen aus Verkauf | 0,00 | 100 | 0 | 0,00 | -100,00 | 0 |
| 9 | = | Einzahlungen aus laufender Verwaltungstätigkeit | 0,00 | 100 | 0 | 0,00 | -100,00 | 0 |
| 10 | - | Personalauszahlungen | -420.708,31 | -300.273 | 0 | -488.570,33 | -188.297,33 | 0 |
| | | 70110000 Bezüge Beamte | -95.469,45 | -56.661 | 0 | -110.028,58 | -53.367,58 | 0 |
| | | 70120000 Vergütungen tariflich Beschäftigte | -250.412,03 | -185.335 | 0 | -294.201,24 | -108.866,20 | 0 |
| | | 70220000 Beiträge Versorgungskassen tariflich Beschäftigte | -19.564,94 | -14.948 | 0 | -21.653,15 | -6.705,19 | 0 |
| | | 70320000 Beiträge gesetzl.Sozialvers.tariflich Beschäftigte | -52.245,75 | -38.279 | 0 | -59.430,97 | -21.152,01 | 0 |
| | | 70410000 Beihilfe und Unterstützungsleistungen f.Beschäft. | -3.016,14 | -5.050 | 0 | -3.256,39 | 1.793,65 | 0 |
| 11 | - | Versorgungsauszahlungen | -48.148,59 | -41.300 | 0 | -41.637,18 | -337,18 | 0 |
| | | 71210000 Beitr. Versorgungsk. Versorgungsempfänger Beamte | -48.148,59 | -41.300 | 0 | -41.637,18 | -337,18 | 0 |
| 15 | - | Sonstige Auszahlungen | -34.148,39 | -34.800 | 0 | -36.779,19 | -1.979,19 | 0 |
| | | 74220000 Mieten und Pachten | -11.461,00 | -9.700 | 0 | -12.141,28 | -2.441,28 | 0 |
| | | 74310000 Geschäftsauszahlungen | 0,00 | 0 | 0 | -988,55 | -988,55 | 0 |
| | | 74311000 Telekommunikation, Porto | -716,40 | -1.000 | 0 | -661,88 | 338,12 | 0 |
| | | 74315000 Rundfunk- und Fernsehgebühren | -1.260,00 | -1.500 | 0 | -1.260,00 | 240,00 | 0 |
| | | 74413000 Versicherungen | -20.710,99 | -22.600 | 0 | -21.727,48 | 872,52 | 0 |
| 16 | = | Auszahlungen aus laufender Verwaltungstätigkeit | -503.005,29 | -376.373 | 0 | -566.986,70 | -190.613,70 | 0 |
| 17 | = | Saldo aus laufender Verwaltungstätigkeit (= Zeilen 9 und 16) | -503.005,29 | -376.273 | 0 | -566.986,70 | -190.713,70 | 0 |
| 10 6 | = | Summe (investive Einzahlungen) | 0,00 | 0 | 0 | 0,00 | 0,00 | 0 |
| 11 3 | = | Summe (investive Auszahlungen) | 0,00 | 0 | 0 | 0,00 | 0,00 | 0 |
| 11 4 | = | Saldo der Investitionstätigkeit (Einzahlungen ./ Auszahlungen) | 0,00 | 0 | 0 | 0,00 | 0,00 | 0 |

01 Innere Verwaltung
0102 Einrichtungen für die gesamte Verwaltung
010203 IT, Internet

| lfd. Nr. | | Teilergebnisrechnung Ertrags- und Aufwandsarten | Ergebnis des Vorjahr | Fortgeschriebener Ansatz des Haushaltsjahres 2020 | davon Ermächtigungsübertragungen aus 2019 | Ist-Ergebnis des Haushaltsjahres 2020 | Vergleich Ansatz / Ist (Sp. 4./ Sp. 2) | Ermächtigungsübertragungen ins Folgejahr 2021 |
|-----------|----------|--|----------------------|---|---|---------------------------------------|--|---|
| | | | 2019 | 2020 | 2019 | 2020 | EUR | EUR |
| | | | EUR | EUR | EUR | EUR | EUR | EUR |
| | | | 1 | 2 | 3 | 4 | 5 | 6 |
| 2 | + | Zuwendungen und allgemeine Umlagen | 22.147,32 | 11.496,46 | 0 | 27.915,29 | 16.418,83 | 0 |
| | | 41611000 Erträge Auflösung Sopo aus Zuw. Land | 22.147,32 | 11.496,46 | 0 | 27.915,29 | 16.418,83 | 0 |
| 6 | + | Kostenerstattungen und Kostenumlagen | 360,00 | 360,00 | 0 | 3.156,30 | 2.796,30 | 0 |
| | | 44880000 Ertr. Kostener. übBe | 360,00 | 360,00 | 0 | 3.156,30 | 2.796,30 | 0 |
| 7 | + | Sonstige ordentliche Erträge | 0,00 | 800,00 | 0 | 0,00 | -800,00 | 0 |
| | | 45000000 Dummy-Konto üpl./apl. ohne Deckung Ertra | 0,00 | 0,00 | 0 | 0,00 | 0,00 | 0 |
| | | 45821100 Auflösung Pensionsrückstellungen | 0,00 | 320,00 | 0 | 0,00 | -320,00 | 0 |
| | | 45821200 Auflösung Beihilferückstellungen | 0,00 | 480,00 | 0 | 0,00 | -480,00 | 0 |
| 10 | = | Ordentliche Erträge | 22.507,32 | 12.656,46 | 0 | 31.071,59 | 18.415,13 | 0 |
| 11 | - | Personalaufwendungen | -66.971,13 | -100.096,20 | 0 | -131.549,57 | -31.453,37 | 0 |
| | | 50110000 Bezüge Beamte | 0,00 | -3.838,04 | 0 | 0,00 | 3.838,04 | 0 |
| | | 50120000 Vergütungen tariflich Beschäftigte | -51.823,60 | -72.922,04 | 0 | -102.732,59 | -29.810,55 | 0 |
| | | 50220000 Versorgungskassenb. tarifl. Beschäftigte | -4.143,39 | -5.757,00 | 0 | -7.901,58 | -2.144,58 | 0 |
| | | 50320000 Beiträge gesetzl.SV tarifl. Beschäftigte | -10.357,13 | -14.746,04 | 0 | -20.534,16 | -5.788,12 | 0 |
| | | 50410000 Beihilfen/ Unterstütz. für Beschäftigte | -281,01 | -505,04 | 0 | -381,24 | 123,80 | 0 |
| | | 50510000 Zuführungen zu Pensionsrückstellungen | 0,00 | -1.939,20 | 0 | 0,00 | 1.939,20 | 0 |
| | | 50610000 Zuführungen Beihilferückst. Beschäftigte | -366,00 | -388,84 | 0 | 0,00 | 388,84 | 0 |
| 12 | - | Versorgungsaufwendungen | -3.014,88 | -2.800,00 | 0 | -2.766,38 | 33,62 | 0 |
| | | 51210000 Beitr. Versorgungsk. Versorgungsempfänger | -3.014,88 | -2.800,00 | 0 | -2.766,38 | 33,62 | 0 |
| 13 | - | Aufwendungen für Sach- und Dienstleistungen | -56.155,94 | -51.500,00 | 0 | -63.383,82 | -11.883,82 | 0 |
| | | 52811000 Aufwand für EDV Sachleistungen | -9.994,29 | -10.100,00 | 0 | -11.573,69 | -1.473,69 | 0 |
| | | 52911000 Aufwand für EDV Dienstleistungen | -46.161,65 | -41.400,00 | 0 | -51.810,13 | -10.410,13 | 0 |
| 14 | - | Bilanzielle Abschreibungen | -28.435,49 | -41.751,44 | 0 | -33.084,02 | 8.667,42 | 0 |
| | | 57111000 AfA auf immaterielle Vermögensgegenst. | -10.055,75 | -4.776,52 | 0 | -8.429,02 | -3.652,50 | 0 |
| | | 57115000 AfA auf Maschinen u. technische Anlagen | -5.845,42 | -5.845,42 | 0 | -5.845,42 | 0,00 | 0 |
| | | 57117000 AfA auf Betriebs- und Geschäftsausst. | -12.534,32 | -31.129,50 | 0 | -18.809,58 | 12.319,92 | 0 |

| lfd. Nr. | | Teilergebnisrechnung Ertrags- und Aufwandsarten | Ergebnis des Vorjahr | Fortgeschriebener Ansatz des Haushaltsjahres 2020 | davon Ermächtigungsübertragungen aus 2019 | Ist-Ergebnis des Haushaltsjahres 2020 | Vergleich Ansatz / Ist (Sp. 4./l. Sp. 2) | Ermächtigungsübertragungen ins Folgejahr 2021 |
|----------|---|---|----------------------|---|---|---------------------------------------|--|---|
| | | | 2019 | 2020 | 2019 | 2020 | EUR | EUR |
| | | | EUR | EUR | EUR | EUR | EUR | EUR |
| | | | 1 | 2 | 3 | 4 | 5 | 6 |
| 15 | - | Transferaufwendungen | -231.841,32 | -238.500,00 | 0 | -250.471,59 | -11.971,59 | 0 |
| | | 53130000 Zuweis.lfd.Zw. Zweckverbände | -224.904,52 | -230.000,00 | 0 | -244.282,29 | -14.282,29 | 0 |
| | | 53131000 Enterprise Agreement Zweckverband | -6.936,80 | -8.500,00 | 0 | -6.189,30 | 2.310,70 | 0 |
| 16 | - | Sonstige ordentliche Aufwendungen | -92.934,54 | -71.630,00 | -5.000 | -65.877,66 | 5.752,34 | 0 |
| | | 54220000 Mieten und Pachten | -22.853,00 | -26.000,00 | 0 | -22.477,74 | 3.522,26 | 0 |
| | | 54310000 Geschäftsaufwendungen | -7.473,09 | -29.880,00 | 0 | -33.829,45 | -3.949,45 | 0 |
| | | 54310010 Fachliteratur | -130,35 | -250,00 | 0 | -130,95 | 119,05 | 0 |
| | | 54312000 Öffentlichkeitsarbeit | -1.614,83 | -2.000,00 | 0 | -79,73 | 1.920,27 | 0 |
| | | 54996000 Aufw. f. Ersatzbeschaffungen Festwerte | -60.863,27 | -13.500,00 | -5.000 | -9.359,79 | 4.140,21 | 0 |
| 17 | = | Ordentliche Aufwendungen | -479.353,30 | -506.277,64 | -5.000 | -547.133,04 | -40.855,40 | 0 |
| 18 | = | Ordentliches Ergebnis (= Zeilen 10 und 17) | -456.845,98 | -493.621,18 | -5.000 | -516.061,45 | -22.440,27 | 0 |
| 21 | = | Finanzergebnis (= Zeilen 19 und 20) | 0,00 | 0,00 | 0 | 0,00 | 0,00 | 0 |
| 22 | = | Ergebnis der laufenden Verwaltungstätigkeit (= Zeilen 18 und 21) | -456.845,98 | -493.621,18 | -5.000 | -516.061,45 | -22.440,27 | 0 |
| 25 | = | Außerordentliches Ergebnis (= Zeilen 23 und 24) | 0,00 | 0,00 | 0 | 0,00 | 0,00 | 0 |
| 26 | = | Ergebnis - vor Berücksichtigung der internen Leistungsbeziehungen - (= Zeilen 22 und 25) | -456.845,98 | -493.621,18 | -5.000 | -516.061,45 | -22.440,27 | 0 |
| 27 | + | Erträge aus internen Leistungsbeziehungen | 0,00 | 0,00 | 0 | 0,00 | 0,00 | 0 |
| 28 | - | Aufwendungen aus internen Leistungsbeziehungen | 0,00 | 0,00 | 0 | 0,00 | 0,00 | 0 |
| 29 | = | Teilergebnis | -456.845,98 | -493.621,18 | -5.000 | -516.061,45 | -22.440,27 | 0 |
| 31 | = | Teilergebnis nach Abzug globaler Minderaufwand (=Zeilen 29 u. 30) | -456.845,98 | -493.621,18 | -5.000 | -516.061,45 | -22.440,27 | 0 |

01 Innere Verwaltung
0102 Einrichtungen für die gesamte Verwaltung
010203 IT, Internet

| lfd. Nr. | | Teilfinanzrechnung Einzahlungs- und Auszahlungsarten | Ergebnis des Vorjahres | Fortgeschriebener Ansatz des Haushaltsjahres 2020 | davon Ermächtigungsübertragungen aus 2019 | Ist-Ergebnis des Haushaltsjahres 2020 | Vergleich Ansatz / Ist (Sp 4 J. Sp. 2) | Ermächtigungsübertragungen ins Folgejahr 2021 |
|-----------|----------|---|------------------------|---|---|---------------------------------------|--|---|
| | | | 2019 | 2020 | 2019 | 2020 | EUR | EUR |
| | | | EUR | EUR | EUR | EUR | EUR | EUR |
| | | | 1 | 2 | 3 | 4 | 5 | 6 |
| 6 | + | Kostenerstattungen und Kostenumlagen | 360,00 | 360 | 0 | 3.156,30 | 2.796,30 | 0 |
| | | 64880000 Einzahl. aus Kostenerstattungen etc. übr. Bereich | 360,00 | 360 | 0 | 3.156,30 | 2.796,30 | 0 |
| 7 | + | Sonstige Einzahlungen | 0,00 | 0 | 0 | 0,00 | 0,00 | 0 |
| | | 65000000 Dummy-Konto üpl./apl. ohne Deckung | 0,00 | 0 | 0 | 0,00 | 0,00 | 0 |
| 9 | = | Einzahlungen aus laufender Verwaltungstätigkeit | 360,00 | 360 | 0 | 3.156,30 | 2.796,30 | 0 |
| 10 | - | Personalauszahlungen | -66.553,85 | -97.768 | 0 | -130.326,99 | -32.558,83 | 0 |
| | | 70110000 Bezüge Beamte | 0,00 | -3.838 | 0 | 0,00 | 3.838,04 | 0 |
| | | 70120000 Vergütungen tariflich Beschäftigte | -51.751,76 | -72.922 | 0 | -101.565,60 | -28.643,56 | 0 |
| | | 70220000 Beiträge Versorgungskassen tariflich Beschäftigte | -4.143,39 | -5.757 | 0 | -7.901,58 | -2.144,58 | 0 |
| | | 70320000 Beiträge gesetzl. Sozialvers. tariflich Beschäftigte | -10.357,13 | -14.746 | 0 | -20.534,16 | -5.788,12 | 0 |
| | | 70410000 Beihilfe und Unterstützungsleistungen f. Beschäft. | -301,57 | -505 | 0 | -325,65 | 179,39 | 0 |
| 11 | - | Versorgungsauszahlungen | -3.255,49 | -2.800 | 0 | -2.822,86 | -22,86 | 0 |
| | | 71210000 Beitr. Versorgungsk. Versorgungsempfänger Beamte | -3.255,49 | -2.800 | 0 | -2.822,86 | -22,86 | 0 |
| 12 | - | Auszahlungen für Sach- und Dienstleistungen | -56.937,37 | -51.500 | 0 | -63.587,16 | -12.087,16 | 0 |
| | | 72811000 Auszahlungen für Sachleistungen EDV | -9.365,93 | -10.100 | 0 | -11.724,01 | -1.624,01 | 0 |
| | | 72911000 Auszahlungen für Dienstleistungen EDV | -47.571,44 | -41.400 | 0 | -51.863,15 | -10.463,15 | 0 |
| 14 | - | Transferauszahlungen | -231.410,07 | -238.500 | 0 | -250.125,90 | -11.625,90 | 0 |
| | | 73130000 Zuweis. und Zuschüsse für laufende Zwecke an Zweck | -224.473,27 | -230.000 | 0 | -243.936,60 | -13.936,60 | 0 |
| | | 73131000 Enterprise Agreement Zweckverband | -6.936,80 | -8.500 | 0 | -6.189,30 | 2.310,70 | 0 |
| 15 | - | Sonstige Auszahlungen | -13.244,52 | -58.130 | 0 | -74.720,29 | -16.590,29 | 0 |
| | | 74220000 Mieten und Pachten | -4.026,25 | -26.000 | 0 | -41.712,87 | -15.712,87 | 0 |
| | | 74310000 Geschäftsauszahlungen | -7.473,09 | -29.880 | 0 | -32.796,74 | -2.916,74 | 0 |
| | | 74310010 Fachliteratur | -130,35 | -250 | 0 | -130,95 | 119,05 | 0 |
| | | 74312000 Öffentlichkeitsarbeit | -1.614,83 | -2.000 | 0 | -79,73 | 1.920,27 | 0 |
| 16 | = | Auszahlungen aus laufender Verwaltungstätigkeit | -371.401,30 | -448.698 | 0 | -521.583,20 | -72.885,04 | 0 |
| 17 | = | Saldo aus laufender Verwaltungstätigkeit (= Zeilen 9 und 16) | -371.041,30 | -448.338 | 0 | -518.426,90 | -70.088,74 | 0 |

| Ifd. Nr. | | Teilfinanzrechnung Einzahlungs- und Auszahlungsarten | Ergebnis des Vorjahres | Fortgeschrie- bener Ansatz des Haus- haltsjahres 2020 | davon Er- mächtigungs- übertra- gungen aus 2019 | Ist-Ergebnis des Haus- haltsjahres 2020 | Vergleich Ansatz / Ist (Sp 4 ./. Sp. 2) | Ermächti- gungsüber- tragungen ins Folgejahr 2021 |
|----------|---|--|---------------------------|---|---|--|---|---|
| | | | 2019 | EUR | EUR | EUR | EUR | EUR |
| | | | 1 | 2 | 3 | 4 | 5 | 6 |
| 10 6 | = | Summe (investive Einzahlungen) | 0,00 | 0 | 0 | 0,00 | 0,00 | 0 |
| 10 9 | - | Auszahlungen für den Erwerb von beweglichem Anlagevermögen | -95.441,54 | -13.500 | -5.000 | -29.478,79 | -15.978,79 | 0 |
| | | 78310000 Ausz. für den Erwerb von Vermögensgegenst. >800 Eu | -43.482,21 | 0 | 0 | -8.748,88 | -8.748,88 | 0 |
| | | 78340000 Auszahl. f. Ersatzbeschaffung Festwerte | -51.959,33 | -13.500 | -5.000 | -20.729,91 | -7.229,91 | 0 |
| 111 | - | Auszahlungen von aktivierbaren Zuwendungen | 0,00 | -215.000 | -215.000 | 0,00 | 215.000,00 | 0 |
| | | 78120000 Allgemeine Investitionszuweisungen an Gemeinden un | 0,00 | -215.000 | -215.000 | 0,00 | 215.000,00 | 0 |
| 11 3 | = | Summe (investive Auszahlungen) | -95.441,54 | -228.500 | -220.000 | -29.478,79 | 199.021,21 | 0 |
| 11 4 | = | Saldo der Investitionstätigkeit (Einzahlungen ./. Auszahlungen) | -95.441,54 | -228.500 | -220.000 | -29.478,79 | 199.021,21 | 0 |

01 Innere Verwaltung
 0102 Einrichtungen für die gesamte Verwaltung
 010203 IT, Internet

| Ifd. Nr. | Investitionsübersicht Einzahlungs- und Auszahlungsarten | Ergebnis des Vorjahres | Fortgeschriebener Ansatz des Haushaltsjahres 2020 | davon Ermächtigungsübertragungen aus 2019 | Ist-Ergebnis des Haushaltsjahres 2020 | Vergleich Ansatz / Ist (Sp. 4 ./ Sp. 2) | Ermächtigungsübertragungen ins Folgejahr 2021 |
|---|--|------------------------|---|---|---------------------------------------|---|---|
| | | 2019 EUR | EUR | EUR | EUR | EUR | EUR |
| | | 1 | 2 | 3 | 4 | 5 | 6 |
| 7000465: Festwert Arbeitsplätze (Soft-/Hardware) | | | | | | | |
| 6 | = Summe (investive Einzahlungen) | 0,00 | 0 | 0 | 0,00 | 0,00 | 0 |
| 9 | - Auszahlungen für den Erwerb von beweglichem Anlagevermögen | -51.959,33 | -13.500 | -5.000 | -20.729,91 | -7.229,91 | 0 |
| | 78340000 Ersatzb. Festwerte | -51.959,33 | -13.500 | -5.000 | -20.729,91 | -7.229,91 | 0 |
| 13 | = Summe (investive Auszahlungen) | -51.959,33 | -13.500 | -5.000 | -20.729,91 | -7.229,91 | 0 |
| 14 | = Saldo (Einzahlungen ./ Auszahlungen) | -51.959,33 | -13.500 | -5.000 | -20.729,91 | -7.229,91 | 0 |

| lfd. Nr. | Investitionsübersicht Einzahlungs- und Auszahlungsarten | Ergebnis des Vorjahres | Fortgeschrie- bener Ansatz des Haus- haltsjahres 2020 | davon Er- mächtigungs- übertra- gungen aus 2019 | Ist-Ergebnis des Haus- haltsjahres 2020 | Vergleich Ansatz / Ist (Sp. 4 ./ Sp. 2) | Ermächti- gungsüber- tragungen ins Folgejahr 2021 |
|---|---|---------------------------|---|---|--|---|---|
| | | 2019 | | | | | |
| | | EUR | EUR | EUR | EUR | EUR | EUR |
| | | 1 | 2 | 3 | 4 | 5 | 6 |
| 7000891: Beteiligung Breitbandversorg. - Kreis | | | | | | | |
| 6 | = Summe (investive Einzahlungen) | 0,00 | 0 | 0 | 0,00 | 0,00 | 0 |
| 11 | - Auszahlungen von aktivierbaren Zuwendungen | 0,00 | -215.000 | -215.000 | 0,00 | 215.000,00 | 0 |
| | 78120000 Investzuw. Gemein | 0,00 | -215.000 | -215.000 | 0,00 | 215.000,00 | 0 |
| 13 | = Summe (investive Auszahlungen) | 0,00 | -215.000 | -215.000 | 0,00 | 215.000,00 | 0 |
| 14 | = Saldo (Einzahlungen ./ Auszahlungen) | 0,00 | -215.000 | -215.000 | 0,00 | 215.000,00 | 0 |

| lfd. Nr. | Investitionsübersicht Einzahlungs- und Auszahlungsarten | Ergebnis des Vorjahres | Fortgeschriebener Ansatz des Haushaltsjahres 2020 | davon Ermächtigungsübertragungen aus 2019 | Ist-Ergebnis des Haushaltsjahres 2020 | Vergleich Ansatz / Ist (Sp. 4 ./ Sp. 2) | Ermächtigungsübertragungen ins Folgejahr 2021 |
|------------------------------|--|------------------------|---|---|---------------------------------------|---|---|
| | | 2019 | | | | | |
| | | EUR | EUR | EUR | EUR | EUR | EUR |
| | | 1 | 2 | 3 | 4 | 5 | 6 |
| unterhalb Wertgrenze: | | | | | | | |
| 6 | = Summe (investive Einzahlungen) | 0,00 | 0 | 0 | 0,00 | 0,00 | 0 |
| 9 | - Auszahlungen für den Erwerb von beweglichem Anlagevermögen | -43.482,21 | 0 | 0 | -8.748,88 | -8.748,88 | 0 |
| | 78310000 Ausz. VG >800 EUR | -43.482,21 | 0 | 0 | -8.748,88 | -8.748,88 | 0 |
| 13 | = Summe (investive Auszahlungen) | -43.482,21 | 0 | 0 | -8.748,88 | -8.748,88 | 0 |
| 14 | = Saldo (Einzahlungen ./ Auszahlungen) | -43.482,21 | 0 | 0 | -8.748,88 | -8.748,88 | 0 |

01 Innere Verwaltung
0102 Einrichtungen für die gesamte Verwaltung
010204 Gebäudemanagement

| lfd. Nr. | | Teilergebnisrechnung Ertrags- und Aufwandsarten | Ergebnis des Vorjahr | Fortgeschriebener Ansatz des Haushaltsjahres 2020 | davon Ermächtigungsübertragungen aus 2019 | Ist-Ergebnis des Haushaltsjahres 2020 | Vergleich Ansatz / Ist (Sp. 4./ Sp. 2) | Ermächtigungsübertragungen ins Folgejahr 2021 |
|-----------|----------|--|----------------------|---|---|---------------------------------------|--|---|
| | | | 2019 EUR | EUR | EUR | EUR | EUR | EUR |
| | | | 1 | 2 | 3 | 4 | 5 | 6 |
| 2 | + | Zuwendungen und allgemeine Umlagen | 370.541,01 | 326.379,89 | 0 | 390.039,97 | 63.660,08 | 0 |
| | | 41400000 Zuw.lfd.Zw. Bund | 1.200,00 | 0,00 | 0 | 0,00 | 0,00 | 0 |
| | | 41610000 Erträge Auflösung Sopo aus Zuw. Bund | 8.722,03 | 8.722,03 | 0 | 8.722,03 | 0,00 | 0 |
| | | 41611000 Erträge Auflösung Sopo aus Zuw. Land | 360.121,01 | 314.555,46 | 0 | 380.819,98 | 66.264,52 | 0 |
| | | 41611001 Ertr.SoPo-Aufl. Land | 0,00 | 2.604,44 | 0 | 0,00 | -2.604,44 | 0 |
| | | 41612000 Erträge Auflösung Sopo aus Zuw. Kommunen | 212,38 | 212,38 | 0 | 212,38 | 0,00 | 0 |
| | | 41618000 Erträge Aufl. Sopo a. Zusch. übr.Bereich | 285,59 | 285,58 | 0 | 285,58 | 0,00 | 0 |
| 5 | + | Privatrechtliche Leistungsentgelte | 2.717,57 | 0,00 | 0 | 1.751,51 | 1.751,51 | 0 |
| | | 44011000 Ersatz Schadensfälle | 2.717,57 | 0,00 | 0 | 1.751,51 | 1.751,51 | 0 |
| 6 | + | Kostenerstattungen und Kostenumlagen | 0,00 | 0,00 | 0 | 5.981,20 | 5.981,20 | 0 |
| | | 44850000 Ertr. Kostener. verU | 0,00 | 0,00 | 0 | 3.673,87 | 3.673,87 | 0 |
| | | 44870000 Ertr. Kostener. priv | 0,00 | 0,00 | 0 | 356,65 | 356,65 | 0 |
| | | 44880000 Ertr. Kostener. übBe | 0,00 | 0,00 | 0 | 1.950,68 | 1.950,68 | 0 |
| 7 | + | Sonstige ordentliche Erträge | 3.230,98 | 0,00 | 0 | 21.928,74 | 21.928,74 | 0 |
| | | 45000000 Dummy-Konto üpl./apl. ohne Deckung Ertra | 0,00 | 0,00 | 0 | 0,00 | 0,00 | 0 |
| | | 45710000 Erträge a.d. Auflös. v. sonst. Sonderpos | 3.230,98 | 0,00 | 0 | 21.928,74 | 21.928,74 | 0 |
| 10 | = | Ordentliche Erträge | 376.489,56 | 326.379,89 | 0 | 419.701,42 | 93.321,53 | 0 |
| 11 | - | Personalaufwendungen | -120.583,08 | -118.170,00 | 0 | -130.365,06 | -12.195,06 | 0 |
| | | 50120000 Vergütungen tariflich Beschäftigte | -94.158,01 | -92.112,00 | 0 | -102.295,04 | -10.183,04 | 0 |
| | | 50220000 Versorgungskassenb. tarifl. Beschäftigte | -7.478,80 | -7.372,96 | 0 | -7.906,37 | -533,41 | 0 |
| | | 50320000 Beiträge gesetzl.SV tarifl. Beschäftigte | -18.946,27 | -18.685,04 | 0 | -20.163,65 | -1.478,61 | 0 |
| 13 | - | Aufwendungen für Sach- und Dienstleistungen | -804.611,64 | -688.796,00 | 0 | -620.727,24 | 68.068,76 | 0 |
| | | 52110000 Unterhaltung Grundstücke, baul. Anlagen | -411.495,65 | -216.000,00 | 0 | -236.652,93 | -20.652,93 | 0 |
| | | 52110010 Unterhaltung der Außenanlagen | -7.819,90 | -21.780,00 | 0 | -9.081,48 | 12.698,52 | 0 |
| | | 52410000 Unterhalt/Bewirtsch.Grundst. u baul. Anl | -27.620,19 | -32.320,00 | 0 | -37.067,22 | -4.747,22 | 0 |
| | | 52410010 Aufwand für Glasreinigung | -13.620,60 | -15.150,00 | 0 | -13.790,40 | 1.359,60 | 0 |
| | | 52411000 Strom | -152.711,49 | -175.740,00 | 0 | -125.075,21 | 50.664,79 | 0 |

| lfd. Nr. | Teilergebnisrechnung Ertrags- und Aufwandsarten | Ergebnis des Vorjahr | Fortgeschriebener Ansatz des Haushaltsjahres 2020 | davon Ermächtigungsübertragungen aus 2019 | Ist-Ergebnis des Haushaltsjahres 2020 | Vergleich Ansatz / Ist (Sp. 4./ Sp. 2) | Ermächtigungsübertragungen ins Folgejahr 2021 |
|----------|---|----------------------|---|---|---------------------------------------|--|---|
| | | 2019 | 2020 | 2019 | 2020 | (Sp. 4./ Sp. 2) | 2021 |
| | | EUR | EUR | EUR | EUR | EUR | EUR |
| | | 1 | 2 | 3 | 4 | 5 | 6 |
| | 52412000 Gas | -53.418,00 | -71.710,00 | 0 | -46.583,86 | 25.126,14 | 0 |
| | 52412100 Wasser | -12.830,98 | -16.160,00 | 0 | -17.247,26 | -1.087,26 | 0 |
| | 52412200 Wärmelieferung | -80.203,83 | -80.800,00 | 0 | -81.294,77 | -494,77 | 0 |
| | 52416000 Aufwand für gebäudebezogene Versicherung | -40.639,04 | -48.126,00 | 0 | -48.400,33 | -274,33 | 0 |
| | 52910200 Aufwand für externe Dienstleistungen | -3.251,40 | -8.080,00 | 0 | -3.057,62 | 5.022,38 | 0 |
| | 52911000 Aufwand für EDV Dienstleistungen | -1.000,56 | -2.930,00 | 0 | -2.476,16 | 453,84 | 0 |
| 14 | - Bilanzielle Abschreibungen | -742.678,00 | -689.811,60 | 0 | -729.400,99 | -39.589,39 | 0 |
| | 57111000 AfA auf immaterielle Vermögensgegenst. | -133,23 | 0,00 | 0 | -1.598,79 | -1.598,79 | 0 |
| | 57112000 Abschreibungen auf Aufbauten u. Betriebs | -2.586,63 | 0,00 | 0 | 0,00 | 0,00 | 0 |
| | 57113000 AfA auf Gebäude | -680.416,94 | -686.200,55 | 0 | -726.885,34 | -40.684,79 | 0 |
| | 57115000 AfA auf Maschinen u. technische Anlagen | -8.111,98 | 0,00 | 0 | 0,00 | 0,00 | 0 |
| | 57116000 AfA auf Fahrzeuge | -44.941,17 | 0,00 | 0 | 0,00 | 0,00 | 0 |
| | 57117000 AfA auf Betriebs- und Geschäftsausst. | -6.488,05 | -3.611,05 | 0 | -916,86 | 2.694,19 | 0 |
| 16 | - Sonstige ordentliche Aufwendungen | -6.312,09 | -6.200,00 | 0 | -14.172,75 | -7.972,75 | 0 |
| | 54220000 Mieten und Pachten | -6.110,40 | -6.200,00 | 0 | -14.172,75 | -7.972,75 | 0 |
| | 54731000 Aufwendungen aus der Ausbuchung von Ford | -201,69 | 0,00 | 0 | 0,00 | 0,00 | 0 |
| | 54770000 Verrechnungen bei Sachanlagen mit allg. | 0,00 | 0,00 | 0 | 478.150,72 | 478.150,72 | 0 |
| | 54976000 Aufwand aus dem Abgang v. Anlagevermögen | 0,00 | 0,00 | 0 | -478.150,72 | -478.150,72 | 0 |
| 17 | = Ordentliche Aufwendungen | -1.674.184,81 | -1.502.977,60 | 0 | -1.494.666,04 | 8.311,56 | 0 |
| 18 | = Ordentliches Ergebnis (= Zeilen 10 und 17) | -1.297.695,25 | -1.176.597,71 | 0 | -1.074.964,62 | 101.633,09 | 0 |
| 21 | = Finanzergebnis (= Zeilen 19 und 20) | 0,00 | 0,00 | 0 | 0,00 | 0,00 | 0 |
| 22 | = Ergebnis der laufenden Verwaltungstätigkeit (= Zeilen 18 und 21) | -1.297.695,25 | -1.176.597,71 | 0 | -1.074.964,62 | 101.633,09 | 0 |
| 25 | = Außerordentliches Ergebnis (= Zeilen 23 und 24) | 0,00 | 0,00 | 0 | 0,00 | 0,00 | 0 |
| 26 | = Ergebnis - vor Berücksichtigung der internen Leistungsbeziehungen - (= Zeilen 22 und 25) | -1.297.695,25 | -1.176.597,71 | 0 | -1.074.964,62 | 101.633,09 | 0 |
| 27 | + Erträge aus internen Leistungsbeziehungen | 0,00 | 0,00 | 0 | 0,00 | 0,00 | 0 |
| 28 | - Aufwendungen aus internen Leistungsbeziehungen | 0,00 | 0,00 | 0 | 0,00 | 0,00 | 0 |
| 29 | = Teilergebnis | -1.297.695,25 | -1.176.597,71 | 0 | -1.074.964,62 | 101.633,09 | 0 |
| 31 | = Teilergebnis nach Abzug globaler Minderaufwand (=Zeilen 29 u. 30) | -1.297.695,25 | -1.176.597,71 | 0 | -1.074.964,62 | 101.633,09 | 0 |

01 Innere Verwaltung
 0102 Einrichtungen für die gesamte Verwaltung
 010204 Gebäudemanagement

| Ifd. Nr. | | Teilfinanzrechnung Einzahlungs- und Auszahlungsarten | Ergebnis des Vorjahres | Fortgeschriebener Ansatz des Haushaltsjahres 2020 | davon Ermächtigungsübertragungen aus 2019 | Ist-Ergebnis des Haushaltsjahres 2020 | Vergleich Ansatz / Ist (Sp 4 J. Sp. 2) | Ermächtigungsübertragungen ins Folgejahr 2021 |
|----------|----------|---|------------------------|---|---|---------------------------------------|--|---|
| | | | 2019 EUR | EUR | EUR | EUR | EUR | EUR |
| | | | 1 | 2 | 3 | 4 | 5 | 6 |
| 2 | + | Zuwendungen und allgemeine Umlagen | 1.200,00 | 0 | 0 | 0,00 | 0,00 | 0 |
| | | 61400000 Zuw.u. Zuschüsse für laufende Zwecke vom Bund | 1.200,00 | 0 | 0 | 0,00 | 0,00 | 0 |
| 5 | + | Privatrechtliche Leistungsentgelte | 1.838,39 | 0 | 0 | 1.796,11 | 1.796,11 | 0 |
| | | 64011000 Ersatz Schadensfälle | 1.838,39 | 0 | 0 | 1.796,11 | 1.796,11 | 0 |
| 6 | + | Kostenerstattungen und Kostenumlagen | 0,00 | 0 | 0 | 3.961,67 | 3.961,67 | 0 |
| | | 64850000 Einzahl. aus Kostenerstattungen etc. verb Unter | 0,00 | 0 | 0 | 3.673,87 | 3.673,87 | 0 |
| | | 64870000 Einzahl. aus Kostenerstattungen etc.private Untern | 0,00 | 0 | 0 | 287,80 | 287,80 | 0 |
| 7 | + | Sonstige Einzahlungen | 0,00 | 0 | 0 | 0,00 | 0,00 | 0 |
| | | 65000000 Dummy-Konto üpl./apl. ohne Deckung | 0,00 | 0 | 0 | 0,00 | 0,00 | 0 |
| 9 | = | Einzahlungen aus laufender Verwaltungstätigkeit | 3.038,39 | 0 | 0 | 5.757,78 | 5.757,78 | 0 |
| 10 | - | Personalauszahlungen | -119.277,99 | -118.170 | 0 | -130.136,72 | -11.966,72 | 0 |
| | | 70120000 Vergütungen tariflich Beschäftigte | -92.852,92 | -92.112 | 0 | -102.066,70 | -9.954,70 | 0 |
| | | 70220000 Beiträge Versorgungskassen tariflich Beschäftigte | -7.478,80 | -7.373 | 0 | -7.906,37 | -533,41 | 0 |
| | | 70320000 Beiträge gesetzl.Sozialvers.tariflich Beschäftigte | -18.946,27 | -18.685 | 0 | -20.163,65 | -1.478,61 | 0 |
| 12 | - | Auszahlungen für Sach- und Dienstleistungen | -764.045,85 | -688.796 | 0 | -707.854,12 | -19.058,12 | 0 |
| | | 72110000 Unterhaltung der Grundstücke und bauliche Anlagen | -419.815,61 | -216.000 | 0 | -275.297,76 | -59.297,76 | 0 |
| | | 72110010 Unterhaltung der Außenanlagen | -14.749,17 | -21.780 | 0 | -6.662,76 | 15.117,24 | 0 |
| | | 72410000 Bewirtschaftung der Grundstücke, baulichen Anlagen | -30.809,98 | -32.320 | 0 | -36.399,23 | -4.079,23 | 0 |
| | | 72410010 Auszahlungen für Glasreinigung | -13.620,60 | -15.150 | 0 | -13.790,40 | 1.359,60 | 0 |
| | | 72411000 Auszahlungen Energie | -95.843,78 | -175.740 | 0 | -168.206,91 | 7.533,09 | 0 |
| | | 72412000 Auszahlungen für Gasversorgung | -54.218,17 | -71.710 | 0 | -50.689,30 | 21.020,70 | 0 |
| | | 72412100 Wasser | -13.383,25 | -16.160 | 0 | -21.243,46 | -5.083,46 | 0 |
| | | 72412200 Auszahlung Wärmelieferung | -80.203,83 | -80.800 | 0 | -81.294,77 | -494,77 | 0 |
| | | 72416000 Auszahlungen für gebäudebezogene Versicherungen | -40.400,90 | -48.126 | 0 | -49.042,25 | -916,25 | 0 |

| Ifd. Nr. | Teilfinanzrechnung Einzahlungs- und Auszahlungsarten | Ergebnis des Vorjahres | Fortgeschrie- bener Ansatz des Haus- haltsjahres 2020 | davon Er- mächtigungs- übertra- gungen aus 2019 | Ist-Ergebnis des Haus- haltsjahres 2020 | Vergleich Ansatz / Ist (Sp 4 ./. Sp. 2) | Ermächti- gungsüber- tragungen ins Folgejahr 2021 |
|-----------------|--|---------------------------|---|---|--|---|---|
| | | 2019 | EUR | EUR | EUR | EUR | EUR |
| | | 1 | 2 | 3 | 4 | 5 | 6 |
| | 72910200 Auszahlungen für externe Dienstleistungen | 0,00 | -8.080 | 0 | -3.251,40 | 4.828,60 | 0 |
| | 72911000 Auszahlungen für Dienstleistungen EDV | -1.000,56 | -2.930 | 0 | -1.975,88 | 954,12 | 0 |
| 15 | - Sonstige Auszahlungen | -6.110,40 | -6.200 | 0 | -14.172,75 | -7.972,75 | 0 |
| | 74220000 Mieten und Pachten | -6.110,40 | -6.200 | 0 | -14.172,75 | -7.972,75 | 0 |
| 16 | = Auszahlungen aus laufender Verwaltungstätigkeit | -889.434,24 | -813.166 | 0 | -852.163,59 | -38.997,59 | 0 |
| 17 | = Saldo aus laufender Verwaltungstätigkeit (= Zeilen 9 und 16) | -886.395,85 | -813.166 | 0 | -846.405,81 | -33.239,81 | 0 |
| 10 1 | + Einzahlungen aus Zuwendungen für Investitionsmaßnahmen | 0,00 | 1.347.200 | 0 | 0,00 | -1.347.200,00 | 0 |
| | 68110000 Investitionszuweisungen vom Land | 0,00 | 1.347.200 | 0 | 0,00 | -1.347.200,00 | 0 |
| 10 6 | = Summe (investive Einzahlungen) | 0,00 | 1.347.200 | 0 | 0,00 | -1.347.200,00 | 0 |
| 10 8 | - Auszahlungen für Baumaßnahmen | -291.527,59 | -9.946.720 | -2.227.720 | -342.206,53 | 9.604.513,35 | 0 |
| | 78510000 Auszahlungen für Hochbaumaßnahmen | 0,00 | -75.000 | -75.000 | 0,00 | 75.000,00 | 0 |
| | 78530000 Auszahlungen für sonstige Baumaßnahmen | -291.527,59 | -9.871.720 | -2.152.720 | -342.206,53 | 9.529.513,35 | 0 |
| 10 9 | - Auszahlungen für den Erwerb von beweglichem Anlagevermögen | -4.155,48 | -11.518 | -11.518 | -10.154,98 | 1.363,15 | 0 |
| | 78310000 Ausz. für den Erwerb von Vermögensgegenst. >800 Eu | -4.155,48 | -11.518 | -11.518 | -10.154,98 | 1.363,15 | 0 |
| 11 3 | = Summe (investive Auszahlungen) | -295.683,07 | -9.958.238 | -2.239.238 | -352.361,51 | 9.605.876,50 | 0 |
| 11 4 | = Saldo der Investitionstätigkeit (Einzahlungen ./. Auszahlungen) | -295.683,07 | -8.611.038 | -2.239.238 | -352.361,51 | 8.258.676,50 | 0 |

01 Innere Verwaltung
 0102 Einrichtungen für die gesamte Verwaltung
 010204 Gebäudemanagement

| Ifd. Nr. | Investitionsübersicht Einzahlungs- und Auszahlungsarten | Ergebnis des Vorjahres | Fortgeschriebener Ansatz des Haushaltsjahres 2020 | davon Ermächtigungsübertragungen aus 2019 | Ist-Ergebnis des Haushaltsjahres 2020 | Vergleich Ansatz / Ist (Sp. 4 ./ Sp. 2) | Ermächtigungsübertragungen ins Folgejahr 2021 |
|---|--|------------------------|---|---|---------------------------------------|---|---|
| | | 2019 EUR | EUR | EUR | EUR | EUR | EUR |
| | | 1 | 2 | 3 | 4 | 5 | 6 |
| 7000517: Schließanlage Rathaus/Schule Brügglen | | | | | | | |
| 6 | = Summe (investive Einzahlungen) | 0,00 | 0 | 0 | 0,00 | 0,00 | 0 |
| 8 | - Auszahlungen für Baumaßnahmen | 0,00 | -30.000 | -30.000 | 0,00 | 30.000,00 | 0 |
| | 78510000 Ausz Hochbau | 0,00 | -30.000 | -30.000 | 0,00 | 30.000,00 | 0 |
| 13 | = Summe (investive Auszahlungen) | 0,00 | -30.000 | -30.000 | 0,00 | 30.000,00 | 0 |
| 14 | = Saldo (Einzahlungen ./ Auszahlungen) | 0,00 | -30.000 | -30.000 | 0,00 | 30.000,00 | 0 |

| lfd. Nr. | Investitionsübersicht Einzahlungs- und Auszahlungsarten | Ergebnis des Vorjahres | Fortgeschriebener Ansatz des Haushaltsjahres 2020 | davon Ermächtigungsübertragungen aus 2019 | Ist-Ergebnis des Haushaltsjahres 2020 | Vergleich Ansatz / Ist (Sp. 4 ./. Sp. 2) | Ermächtigungsübertragungen ins Folgejahr 2021 |
|--|--|------------------------|---|---|---------------------------------------|--|---|
| | | 2019 EUR | EUR | EUR | EUR | EUR | EUR |
| | | 1 | 2 | 3 | 4 | 5 | 6 |
| 7000554: Raumakustik u. Beleucht. GesSch Brügglen | | | | | | | |
| 6 | = Summe (investive Einzahlungen) | 0,00 | 0 | 0 | 0,00 | 0,00 | 0 |
| 8 | - Auszahlungen für Baumaßnahmen | 0,00 | -50.000 | 0 | 0,00 | 50.000,00 | 0 |
| | 78530000 Ausz. Son.Baumaß. | 0,00 | -50.000 | 0 | 0,00 | 50.000,00 | 0 |
| 13 | = Summe (investive Auszahlungen) | 0,00 | -50.000 | 0 | 0,00 | 50.000,00 | 0 |
| 14 | = Saldo (Einzahlungen ./. Auszahlungen) | 0,00 | -50.000 | 0 | 0,00 | 50.000,00 | 0 |

| lfd. Nr. | Investitionsübersicht Einzahlungs- und Auszahlungsarten | Ergebnis des Vorjahres | Fortgeschriebener Ansatz des Haushaltsjahres 2020 | davon Ermächtigungsübertragungen aus 2019 | Ist-Ergebnis des Haushaltsjahres 2020 | Vergleich Ansatz / Ist (Sp. 4 ./. Sp. 2) | Ermächtigungsübertragungen ins Folgejahr 2021 |
|---|--|------------------------|---|---|---------------------------------------|--|---|
| | | 2019 EUR | EUR | EUR | EUR | EUR | EUR |
| | | 1 | 2 | 3 | 4 | 5 | 6 |
| 7000744: Neue Duschen Umkleiden Sportpl Vennberg | | | | | | | |
| 6 | = Summe (investive Einzahlungen) | 0,00 | 0 | 0 | 0,00 | 0,00 | 0 |
| 8 | - Auszahlungen für Baumaßnahmen | 0,00 | -35.000 | 0 | -1.000,00 | 34.000,00 | 0 |
| | 78530000 Ausz. Son.Baumaß. | 0,00 | -35.000 | 0 | -1.000,00 | 34.000,00 | 0 |
| 13 | = Summe (investive Auszahlungen) | 0,00 | -35.000 | 0 | -1.000,00 | 34.000,00 | 0 |
| 14 | = Saldo (Einzahlungen ./. Auszahlungen) | 0,00 | -35.000 | 0 | -1.000,00 | 34.000,00 | 0 |

| lfd. Nr. | Investitionsübersicht Einzahlungs- und Auszahlungsarten | Ergebnis des Vorjahres | Fortgeschriebener Ansatz des Haushaltsjahres 2020 | davon Ermächtigungsübertragungen aus 2019 | Ist-Ergebnis des Haushaltsjahres 2020 | Vergleich Ansatz / Ist (Sp. 4 ./. Sp. 2) | Ermächtigungsübertragungen ins Folgejahr 2021 |
|---|--|------------------------|---|---|---------------------------------------|--|---|
| | | 2019 | | | | | |
| | | EUR | EUR | EUR | EUR | EUR | EUR |
| | | 1 | 2 | 3 | 4 | 5 | 6 |
| 7000745: Neues Dach Wohnung Sportp. Vennberg | | | | | | | |
| 6 | = Summe (investive Einzahlungen) | 0,00 | 0 | 0 | 0,00 | 0,00 | 0 |
| 8 | - Auszahlungen für Baumaßnahmen | 0,00 | -35.000 | -35.000 | -10.000,00 | 25.000,00 | 0 |
| | 78530000 Ausz. Son.Baumaß. | 0,00 | -35.000 | -35.000 | -10.000,00 | 25.000,00 | 0 |
| 13 | = Summe (investive Auszahlungen) | 0,00 | -35.000 | -35.000 | -10.000,00 | 25.000,00 | 0 |
| 14 | = Saldo (Einzahlungen ./. Auszahlungen) | 0,00 | -35.000 | -35.000 | -10.000,00 | 25.000,00 | 0 |

| lfd. Nr. | Investitionsübersicht Einzahlungs- und Auszahlungsarten | Ergebnis des Vorjahres | Fortgeschrie- bener Ansatz des Haus- haltsjahres 2020 | davon Er- mächtigungs- übertra- gungen aus 2019 | Ist-Ergebnis des Haus- haltsjahres 2020 | Vergleich Ansatz / Ist (Sp. 4 ./ Sp. 2) | Ermächti- gungsüber- tragungen ins Folgejahr 2021 |
|---|---|---------------------------|---|---|--|---|---|
| | | 2019 | | | | | |
| | | EUR | EUR | EUR | EUR | EUR | EUR |
| | | 1 | 2 | 3 | 4 | 5 | 6 |
| 7000752: Neubau Feuerwehrgerätehaus Bracht | | | | | | | |
| 6 | = Summe (investive Einzahlungen) | 0,00 | 0 | 0 | 0,00 | 0,00 | 0 |
| 8 | - Auszahlungen für Baumaßnahmen | -7.938,93 | -92.061 | -42.061 | 0,00 | 92.061,07 | 0 |
| | 78530000 Ausz. Son.Baumaß. | -7.938,93 | -92.061 | -42.061 | 0,00 | 92.061,07 | 0 |
| 13 | = Summe (investive Auszahlungen) | -7.938,93 | -92.061 | -42.061 | 0,00 | 92.061,07 | 0 |
| 14 | = Saldo (Einzahlungen ./ Auszahlungen) | -7.938,93 | -92.061 | -42.061 | 0,00 | 92.061,07 | 0 |

| lfd. Nr. | Investitionsübersicht Einzahlungs- und Auszahlungsarten | Ergebnis des Vorjahres | Fortgeschriebener Ansatz des Haushaltsjahres 2020 | davon Ermächtigungsübertragungen aus 2019 | Ist-Ergebnis des Haushaltsjahres 2020 | Vergleich Ansatz / Ist (Sp. 4 ./. Sp. 2) | Ermächtigungsübertragungen ins Folgejahr 2021 |
|--|--|------------------------|---|---|---------------------------------------|--|---|
| | | 2019 | | | | | |
| | | EUR | EUR | EUR | EUR | EUR | EUR |
| | | 1 | 2 | 3 | 4 | 5 | 6 |
| 7000844: Energiezentrum Brü-Optimierung | | | | | | | |
| 6 | = Summe (investive Einzahlungen) | 0,00 | 0 | 0 | 0,00 | 0,00 | 0 |
| 8 | - Auszahlungen für Baumaßnahmen | 0,00 | -400.000 | -400.000 | 0,00 | 400.000,00 | 0 |
| | 78530000 Ausz. Son.Baumaß. | 0,00 | -400.000 | -400.000 | 0,00 | 400.000,00 | 0 |
| 13 | = Summe (investive Auszahlungen) | 0,00 | -400.000 | -400.000 | 0,00 | 400.000,00 | 0 |
| 14 | = Saldo (Einzahlungen ./. Auszahlungen) | 0,00 | -400.000 | -400.000 | 0,00 | 400.000,00 | 0 |

| lfd. Nr. | | Investitionsübersicht Einzahlungs- und Auszahlungsarten | Ergebnis des Vorjahres | Fortgeschriebener Ansatz des Haushaltsjahres 2020 | davon Ermächtigungsübertragungen aus 2019 | Ist-Ergebnis des Haushaltsjahres | Vergleich Ansatz / Ist (Sp. 4 ./ Sp. 2) | Ermächtigungsübertragungen ins Folgejahr 2021 |
|--|----------|--|------------------------|---|---|----------------------------------|---|---|
| | | | 2019 | | | 2020 | | |
| | | | EUR | EUR | EUR | EUR | EUR | EUR |
| | | | 1 | 2 | 3 | 4 | 5 | 6 |
| 7000846: Klimaschutzprojekt Energiezentrum Bracht | | | | | | | | |
| 1 | + | Einzahlungen aus Zuwendungen für Investitionsmaßnahmen | 0,00 | 520.000 | 0 | 0,00 | -520.000,00 | 0 |
| | | 68110000 Invest.-Zuw.Land | 0,00 | 520.000 | 0 | 0,00 | -520.000,00 | 0 |
| 6 | = | Summe (investive Einzahlungen) | 0,00 | 520.000 | 0 | 0,00 | -520.000,00 | 0 |
| 8 | - | Auszahlungen für Baumaßnahmen | -69.888,69 | -1.163.282 | -513.282 | -10.520,86 | 1.152.761,52 | 0 |
| | | 78530000 Ausz. Son.Baumaß. | -69.888,69 | -1.163.282 | -513.282 | -10.520,86 | 1.152.761,52 | 0 |
| 13 | = | Summe (investive Auszahlungen) | -69.888,69 | -1.163.282 | -513.282 | -10.520,86 | 1.152.761,52 | 0 |
| 14 | = | Saldo (Einzahlungen ./ Auszahlungen) | -69.888,69 | -643.282 | -513.282 | -10.520,86 | 632.761,52 | 0 |

| lfd. Nr. | | Investitionsübersicht Einzahlungs- und Auszahlungsarten | Ergebnis des Vorjahres | Fortgeschriebener Ansatz des Haushaltsjahres 2020 | davon Ermächtigungsübertragungen aus 2019 | Ist-Ergebnis des Haushaltsjahres 2020 | Vergleich Ansatz / Ist (Sp. 4 ./ Sp. 2) | Ermächtigungsübertragungen ins Folgejahr 2021 |
|--|----------|--|------------------------|---|---|---------------------------------------|---|---|
| | | | 2019 | EUR | EUR | EUR | EUR | EUR |
| | | | 1 | 2 | 3 | 4 | 5 | 6 |
| 7000910: Klimaprojekt SZBracht- B:Hydrl.+Wassera. | | | | | | | | |
| 1 | + | Einzahlungen aus Zuwendungen für Investitionsmaßnahmen | 0,00 | 207.200 | 0 | 0,00 | -207.200,00 | 0 |
| | | 68110000 Invest.-Zuw.Land | 0,00 | 207.200 | 0 | 0,00 | -207.200,00 | 0 |
| 6 | = | Summe (investive Einzahlungen) | 0,00 | 207.200 | 0 | 0,00 | -207.200,00 | 0 |
| 8 | - | Auszahlungen für Baumaßnahmen | -35.966,27 | -505.451 | -246.451 | -58.941,51 | 446.509,23 | 0 |
| | | 78530000 Ausz. Son.Baumaß. | -35.966,27 | -505.451 | -246.451 | -58.941,51 | 446.509,23 | 0 |
| 13 | = | Summe (investive Auszahlungen) | -35.966,27 | -505.451 | -246.451 | -58.941,51 | 446.509,23 | 0 |
| 14 | = | Saldo (Einzahlungen ./ Auszahlungen) | -35.966,27 | -298.251 | -246.451 | -58.941,51 | 239.309,23 | 0 |

| lfd. Nr. | | Investitionsübersicht Einzahlungs- und Auszahlungsarten | Ergebnis des Vorjahres | Fortgeschriebener Ansatz des Haushaltsjahres 2020 | davon Ermächtigungsübertragungen aus 2019 | Ist-Ergebnis des Haushaltsjahres 2020 | Vergleich Ansatz / Ist (Sp. 4 ./ Sp. 2) | Ermächtigungsübertragungen ins Folgejahr 2021 |
|--|----------|--|------------------------|---|---|---------------------------------------|---|---|
| | | | 2019 | | | | | |
| | | | EUR | EUR | EUR | EUR | EUR | EUR |
| | | | 1 | 2 | 3 | 4 | 5 | 6 |
| 7000911: Klimaprojekt SZBracht- C: Nahwärmenetz | | | | | | | | |
| 1 | + | Einzahlungen aus Zuwendungen für Investitionsmaßnahmen | 0,00 | 140.000 | 0 | 0,00 | -140.000,00 | 0 |
| | | 68110000 Invest.-Zuw.Land | 0,00 | 140.000 | 0 | 0,00 | -140.000,00 | 0 |
| 6 | = | Summe (investive Einzahlungen) | 0,00 | 140.000 | 0 | 0,00 | -140.000,00 | 0 |
| 8 | - | Auszahlungen für Baumaßnahmen | -26.475,34 | -325.626 | -150.626 | -45.435,71 | 280.190,40 | 0 |
| | | 78530000 Ausz. Son.Baumaß. | -26.475,34 | -325.626 | -150.626 | -45.435,71 | 280.190,40 | 0 |
| 13 | = | Summe (investive Auszahlungen) | -26.475,34 | -325.626 | -150.626 | -45.435,71 | 280.190,40 | 0 |
| 14 | = | Saldo (Einzahlungen ./ Auszahlungen) | -26.475,34 | -185.626 | -150.626 | -45.435,71 | 140.190,40 | 0 |

| lfd. Nr. | | Investitionsübersicht Einzahlungs- und Auszahlungsarten | Ergebnis des Vorjahres | Fortgeschriebener Ansatz des Haushaltsjahres 2020 | davon Ermächtigungsübertragungen aus 2019 | Ist-Ergebnis des Haushaltsjahres 2020 | Vergleich Ansatz / Ist (Sp. 4 ./ Sp. 2) | Ermächtigungsübertragungen ins Folgejahr 2021 |
|--|----------|--|------------------------|---|---|---------------------------------------|---|---|
| | | | 2019 | | | | | |
| | | | EUR | EUR | EUR | EUR | EUR | EUR |
| | | | 1 | 2 | 3 | 4 | 5 | 6 |
| 7000912: Klimaprojekt SZBracht- D: Heizzentrale | | | | | | | | |
| 1 | + | Einzahlungen aus Zuwendungen für Investitionsmaßnahmen | 0,00 | 304.000 | 0 | 0,00 | -304.000,00 | 0 |
| | | 68110000 Invest.-Zuw.Land | 0,00 | 304.000 | 0 | 0,00 | -304.000,00 | 0 |
| 6 | = | Summe (investive Einzahlungen) | 0,00 | 304.000 | 0 | 0,00 | -304.000,00 | 0 |
| 8 | - | Auszahlungen für Baumaßnahmen | -26.494,78 | -741.676 | -361.676 | -87.351,49 | 654.324,83 | 0 |
| | | 78530000 Ausz. Son.Baumaß. | -26.494,78 | -741.676 | -361.676 | -87.351,49 | 654.324,83 | 0 |
| 13 | = | Summe (investive Auszahlungen) | -26.494,78 | -741.676 | -361.676 | -87.351,49 | 654.324,83 | 0 |
| 14 | = | Saldo (Einzahlungen ./ Auszahlungen) | -26.494,78 | -437.676 | -361.676 | -87.351,49 | 350.324,83 | 0 |

| lfd. Nr. | | Investitionsübersicht Einzahlungs- und Auszahlungsarten | Ergebnis des Vorjahres | Fortgeschriebener Ansatz des Haushaltsjahres 2020 | davon Ermächtigungsübertragungen aus 2019 | Ist-Ergebnis des Haushaltsjahres 2020 | Vergleich Ansatz / Ist (Sp. 4 ./. Sp. 2) | Ermächtigungsübertragungen ins Folgejahr 2021 |
|--|----------|--|------------------------|---|---|---------------------------------------|--|---|
| | | | 2019 | | | | | |
| | | | EUR | EUR | EUR | EUR | EUR | EUR |
| | | | 1 | 2 | 3 | 4 | 5 | 6 |
| 7000913: Klimaprojekt SZBracht- E:Stromeinsparung | | | | | | | | |
| 1 | + | Einzahlungen aus Zuwendungen für Investitionsmaßnahmen | 0,00 | 176.000 | 0 | 0,00 | -176.000,00 | 0 |
| | | 68110000 Invest.-Zuw.Land | 0,00 | 176.000 | 0 | 0,00 | -176.000,00 | 0 |
| 6 | = | Summe (investive Einzahlungen) | 0,00 | 176.000 | 0 | 0,00 | -176.000,00 | 0 |
| 8 | - | Auszahlungen für Baumaßnahmen | -35.966,28 | -415.569 | -195.569 | -39.366,07 | 376.202,71 | 0 |
| | | 78530000 Ausz. Son.Baumaß. | -35.966,28 | -415.569 | -195.569 | -39.366,07 | 376.202,71 | 0 |
| 13 | = | Summe (investive Auszahlungen) | -35.966,28 | -415.569 | -195.569 | -39.366,07 | 376.202,71 | 0 |
| 14 | = | Saldo (Einzahlungen ./. Auszahlungen) | -35.966,28 | -239.569 | -195.569 | -39.366,07 | 200.202,71 | 0 |

| lfd. Nr. | Investitionsübersicht Einzahlungs- und Auszahlungsarten | Ergebnis des Vorjahres | Fortgeschrie- bener Ansatz des Haus- haltsjahres 2020 | davon Er- mächtigungs- übertra- gungen aus 2019 | Ist-Ergebnis des Haus- haltsjahres | Vergleich Ansatz / Ist (Sp. 4 ./. Sp. 2) | Ermächti- gungsüber- tragungen ins Folgejahr 2021 |
|--|---|---------------------------|---|---|--|--|---|
| | | 2019 | | | 2020 | | |
| | | EUR | EUR | EUR | EUR | EUR | EUR |
| | | 1 | 2 | 3 | 4 | 5 | 6 |
| 7000914: Klimaprojekt SZBracht- F:Klimasch.Verkeh | | | | | | | |
| 6 | = Summe (investive Einzahlungen) | 0,00 | 0 | 0 | 0,00 | 0,00 | 0 |
| 8 | - Auszahlungen für Baumaßnahmen | -11.373,10 | -87.044 | -87.044 | -9.611,07 | 77.432,86 | 0 |
| | 78530000 Ausz. Son.Baumaß. | -11.373,10 | -87.044 | -87.044 | -9.611,07 | 77.432,86 | 0 |
| 13 | = Summe (investive Auszahlungen) | -11.373,10 | -87.044 | -87.044 | -9.611,07 | 77.432,86 | 0 |
| 14 | = Saldo (Einzahlungen ./. Auszahlungen) | -11.373,10 | -87.044 | -87.044 | -9.611,07 | 77.432,86 | 0 |

| lfd. Nr. | Investitionsübersicht Einzahlungs- und Auszahlungsarten | Ergebnis des Vorjahres | Fortgeschriebener Ansatz des Haushaltsjahres 2020 | davon Ermächtigungsübertragungen aus 2019 | Ist-Ergebnis des Haushaltsjahres 2020 | Vergleich Ansatz / Ist (Sp. 4 ./ Sp. 2) | Ermächtigungsübertragungen ins Folgejahr 2021 |
|--|--|------------------------|---|---|---------------------------------------|---|---|
| | | 2019 EUR | EUR | EUR | EUR | EUR | EUR |
| | | 1 | 2 | 3 | 4 | 5 | 6 |
| 7000931: Interkommunales Schwimmbad | | | | | | | |
| 6 | = Summe (investive Einzahlungen) | 0,00 | 0 | 0 | 0,00 | 0,00 | 0 |
| 8 | - Auszahlungen für Baumaßnahmen | 0,00 | -5.000.000 | 0 | 0,00 | 5.000.000,00 | 0 |
| | 78530000 Ausz. Son.Baumaß. | 0,00 | -5.000.000 | 0 | 0,00 | 5.000.000,00 | 0 |
| 13 | = Summe (investive Auszahlungen) | 0,00 | -5.000.000 | 0 | 0,00 | 5.000.000,00 | 0 |
| 14 | = Saldo (Einzahlungen ./ Auszahlungen) | 0,00 | -5.000.000 | 0 | 0,00 | 5.000.000,00 | 0 |

| lfd. Nr. | Investitionsübersicht Einzahlungs- und Auszahlungsarten | Ergebnis des Vorjahres | Fortgeschriebener Ansatz des Haushaltsjahres 2020 | davon Ermächtigungsübertragungen aus 2019 | Ist-Ergebnis des Haushaltsjahres 2020 | Vergleich Ansatz / Ist (Sp. 4 ./ Sp. 2) | Ermächtigungsübertragungen ins Folgejahr 2021 |
|--|--|------------------------|---|---|---------------------------------------|---|---|
| | | 2019 | | | | | |
| | | EUR | EUR | EUR | EUR | EUR | EUR |
| | | 1 | 2 | 3 | 4 | 5 | 6 |
| 7000944: Machbarkeitsstudie Kiga Lüttelbr. (San.) | | | | | | | |
| 6 | = Summe (investive Einzahlungen) | 0,00 | 0 | 0 | 0,00 | 0,00 | 0 |
| 8 | - Auszahlungen für Baumaßnahmen | 0,00 | -5.000 | -5.000 | 0,00 | 5.000,00 | 0 |
| | 78510000 Ausz Hochbau | 0,00 | -5.000 | -5.000 | 0,00 | 5.000,00 | 0 |
| 13 | = Summe (investive Auszahlungen) | 0,00 | -5.000 | -5.000 | 0,00 | 5.000,00 | 0 |
| 14 | = Saldo (Einzahlungen ./ Auszahlungen) | 0,00 | -5.000 | -5.000 | 0,00 | 5.000,00 | 0 |

| lfd. Nr. | Investitionsübersicht Einzahlungs- und Auszahlungsarten | Ergebnis des Vorjahres | Fortgeschrie- bener Ansatz des Haus- haltsjahres 2020 | davon Er- mächtigungs- übertra- gungen aus 2019 | Ist-Ergebnis des Haus- haltsjahres 2020 | Vergleich Ansatz / Ist (Sp. 4 ./ Sp. 2) | Ermächti- gungsüber- tragungen ins Folgejahr 2021 |
|---|---|---------------------------|---|---|--|---|---|
| | | 2019 | | | | | |
| | | EUR | EUR | EUR | EUR | EUR | EUR |
| | | 1 | 2 | 3 | 4 | 5 | 6 |
| 7000945: Umnutzung Lehrschwimmbecken GesSch.Bra. | | | | | | | |
| 6 | = Summe (investive Einzahlungen) | 0,00 | 0 | 0 | 0,00 | 0,00 | 0 |
| 8 | - Auszahlungen für Baumaßnahmen | -8.571,87 | -991.428 | -91.428 | -64.357,35 | 927.070,78 | 0 |
| | 78530000 Ausz. Son.Baumaß. | -8.571,87 | -991.428 | -91.428 | -64.357,35 | 927.070,78 | 0 |
| 13 | = Summe (investive Auszahlungen) | -8.571,87 | -991.428 | -91.428 | -64.357,35 | 927.070,78 | 0 |
| 14 | = Saldo (Einzahlungen ./ Auszahlungen) | -8.571,87 | -991.428 | -91.428 | -64.357,35 | 927.070,78 | 0 |

| lfd. Nr. | Investitionsübersicht Einzahlungs- und Auszahlungsarten | Ergebnis des Vorjahres | Fortgeschriebener Ansatz des Haushaltsjahres 2020 | davon Ermächtigungsübertragungen aus 2019 | Ist-Ergebnis des Haushaltsjahres 2020 | Vergleich Ansatz / Ist (Sp. 4 ./. Sp. 2) | Ermächtigungsübertragungen ins Folgejahr 2021 |
|--|--|------------------------|---|---|---------------------------------------|--|---|
| | | 2019 EUR | EUR | EUR | EUR | EUR | EUR |
| | | 1 | 2 | 3 | 4 | 5 | 6 |
| 7000966: Dachsanierung Brachter Mühle | | | | | | | |
| 6 | = Summe (investive Einzahlungen) | 0,00 | 0 | 0 | 0,00 | 0,00 | 0 |
| 8 | - Auszahlungen für Baumaßnahmen | 0,00 | -40.000 | -40.000 | 0,00 | 40.000,00 | 0 |
| | 78510000 Ausz Hochbau | 0,00 | -40.000 | -40.000 | 0,00 | 40.000,00 | 0 |
| 13 | = Summe (investive Auszahlungen) | 0,00 | -40.000 | -40.000 | 0,00 | 40.000,00 | 0 |
| 14 | = Saldo (Einzahlungen ./. Auszahlungen) | 0,00 | -40.000 | -40.000 | 0,00 | 40.000,00 | 0 |

| lfd. Nr. | Investitionsübersicht Einzahlungs- und Auszahlungsarten | Ergebnis des Vorjahres | Fortgeschriebener Ansatz des Haushaltsjahres 2020 | davon Ermächtigungsübertragungen aus 2019 | Ist-Ergebnis des Haushaltsjahres 2020 | Vergleich Ansatz / Ist (Sp. 4 ./ Sp. 2) | Ermächtigungsübertragungen ins Folgejahr 2021 |
|------------------------------|--|------------------------|---|---|---------------------------------------|---|---|
| | | 2019 | | | | | |
| | | EUR | EUR | EUR | EUR | EUR | EUR |
| | | 1 | 2 | 3 | 4 | 5 | 6 |
| unterhalb Wertgrenze: | | | | | | | |
| 6 | = Summe (investive Einzahlungen) | 0,00 | 0 | 0 | 0,00 | 0,00 | 0 |
| 8 | - Auszahlungen für Baumaßnahmen | -68.852,33 | -29.582 | -29.582 | -15.622,47 | 13.959,95 | 0 |
| | 78530000 Ausz. Son.Baumaß. | -68.852,33 | -29.582 | -29.582 | -15.622,47 | 13.959,95 | 0 |
| 9 | - Auszahlungen für den Erwerb von beweglichem Anlagevermögen | -4.155,48 | -11.518 | -11.518 | -10.154,98 | 1.363,15 | 0 |
| | 78310000 Ausz. VG >800 EUR | -4.155,48 | -11.518 | -11.518 | -10.154,98 | 1.363,15 | 0 |
| 13 | = Summe (investive Auszahlungen) | -73.007,81 | -41.101 | -41.101 | -25.777,45 | 15.323,10 | 0 |
| 14 | = Saldo (Einzahlungen ./ Auszahlungen) | -73.007,81 | -41.101 | -41.101 | -25.777,45 | 15.323,10 | 0 |

01 Innere Verwaltung
0102 Einrichtungen für die gesamte Verwaltung
010205 Bauhof

| Ifd. Nr. | | Teilergebnisrechnung Ertrags- und Aufwandsarten | Ergebnis des Vorjahr | Fortgeschriebener Ansatz des Haushaltsjahres 2020 | davon Ermächtigungsübertragungen aus 2019 | Ist-Ergebnis des Haushaltsjahres 2020 | Vergleich Ansatz / Ist (Sp. 4./ Sp. 2) | Ermächtigungsübertragungen ins Folgejahr 2021 |
|-----------|----------|--|----------------------|---|---|---------------------------------------|--|---|
| | | | 2019 EUR | EUR | EUR | EUR | EUR | EUR |
| | | | 1 | 2 | 3 | 4 | 5 | 6 |
| 2 | + | Zuwendungen und allgemeine Umlagen | 57.634,22 | 50.387,05 | 0 | 72.514,26 | 22.127,21 | 0 |
| | | 41611000 Erträge Auflösung Sopo aus Zuw. Land | 57.634,22 | 50.387,05 | 0 | 72.514,26 | 22.127,21 | 0 |
| 5 | + | Privatrechtliche Leistungsentgelte | 1.523,98 | 1.500,00 | 0 | 157,58 | -1.342,42 | 0 |
| | | 44011000 Ersatz Schadensfälle | 1.345,14 | 0,00 | 0 | 157,58 | 157,58 | 0 |
| | | 44210000 Erträge aus Verkauf | 178,84 | 1.500,00 | 0 | 0,00 | -1.500,00 | 0 |
| 6 | + | Kostenerstattungen und Kostenumlagen | 0,00 | 1.000,00 | 0 | 181,97 | -818,03 | 0 |
| | | 44880000 Ertr. Kostener. übBe | 0,00 | 1.000,00 | 0 | 181,97 | -818,03 | 0 |
| 7 | + | Sonstige ordentliche Erträge | 0,00 | 195,00 | 0 | 0,00 | -195,00 | 0 |
| | | 44976000 Ertrag aus d. Abgang bzw. Zugang v. AV | 0,00 | 0,00 | 0 | 9.906,13 | 9.906,13 | 0 |
| | | 45000000 Dummy-Konto üpl./apl. ohne Deckung Ertra | 0,00 | 0,00 | 0 | 0,00 | 0,00 | 0 |
| | | 45420000 Erträge aus der Veräußsachen > 800 Euro | 18.900,00 | 0,00 | 0 | 61.456,00 | 61.456,00 | 0 |
| | | 45470000 Verrechnungen bei Sachanlagen mit allg. | -18.900,00 | 0,00 | 0 | -71.362,13 | -71.362,13 | 0 |
| | | 45821200 Auflösung Beihilferückstellungen | 0,00 | 195,00 | 0 | 0,00 | -195,00 | 0 |
| 10 | = | Ordentliche Erträge | 59.158,20 | 53.082,05 | 0 | 72.853,81 | 19.771,76 | 0 |
| 11 | - | Personalaufwendungen | -300.432,34 | -249.323,64 | 0 | -307.900,57 | -58.576,93 | 0 |
| | | 50120000 Vergütungen tariflich Beschäftigte | -233.414,96 | -194.122,04 | 0 | -240.355,17 | -46.233,13 | 0 |
| | | 50220000 Versorgungskassenb. tarifl. Beschäftigte | -18.024,96 | -15.655,04 | 0 | -17.953,62 | -2.298,58 | 0 |
| | | 50320000 Beiträge gesetzl.SV tarifl. Beschäftigte | -48.733,98 | -39.187,96 | 0 | -49.439,26 | -10.251,30 | 0 |
| | | 50410000 Beihilfen/ Unterstütz. für Beschäftigte | -112,44 | -202,04 | 0 | -152,52 | 49,52 | 0 |
| | | 50610000 Zuführungen Beihilferückst. Beschäftigte | -146,00 | -156,56 | 0 | 0,00 | 156,56 | 0 |
| 12 | - | Versorgungsaufwendungen | 16,00 | 0,00 | 0 | 0,00 | 0,00 | 0 |
| | | 51210000 Beitr. Versorgungsk. Versorgungsempfänger | 16,00 | 0,00 | 0 | 0,00 | 0,00 | 0 |
| 13 | - | Aufwendungen für Sach- und Dienstleistungen | -31.609,48 | -64.566,00 | 0 | -40.106,37 | 24.459,63 | 0 |
| | | 52510000 Haltung von Fahrzeugen | -7.921,17 | -25.250,00 | 0 | -15.639,05 | 9.610,95 | 0 |
| | | 52510010 Betriebsstoffe | -22.267,46 | -31.916,00 | 0 | -20.442,87 | 11.473,13 | 0 |
| | | 52550000 Unterhaltung des so. bewegl. Vermögens | -1.420,85 | -7.400,00 | 0 | -4.024,45 | 3.375,55 | 0 |
| 14 | - | Bilanzielle Abschreibungen | -66.343,29 | -77.447,09 | 0 | -81.408,55 | -3.961,46 | 0 |

| lfd. Nr. | Teilergebnisrechnung Ertrags- und Aufwandsarten | Ergebnis des Vorjahr | Fortgeschriebener Ansatz des Haushaltsjahres 2020 | davon Ermächtigungsübertragungen aus 2019 | Ist-Ergebnis des Haushaltsjahres 2020 | Vergleich Ansatz / Ist (Sp. 4./ Sp. 2) | Ermächtigungsübertragungen ins Folgejahr 2021 |
|----------|---|----------------------|---|---|---------------------------------------|--|---|
| | | 2019 | 2020 | | | | |
| | | EUR | EUR | EUR | EUR | EUR | EUR |
| | | 1 | 2 | 3 | 4 | 5 | 6 |
| | 57113000 AfA auf Gebäude | -280,72 | -280,72 | 0 | -280,72 | 0,00 | 0 |
| | 57115000 AfA auf Maschinen u. technische Anlagen | -1.366,93 | -1.123,72 | 0 | -1.123,72 | 0,00 | 0 |
| | 57116000 AfA auf Fahrzeuge | -56.269,14 | -61.849,89 | 0 | -66.409,60 | -4.559,71 | 0 |
| | 57117000 AfA auf Betriebs- und Geschäftsausst. | -8.426,50 | -14.192,76 | 0 | -13.594,51 | 598,25 | 0 |
| 16 | - Sonstige ordentliche Aufwendungen | -27.060,91 | -32.160,00 | 0 | -40.457,95 | -8.297,95 | 0 |
| | 54120010 Arbeitskleidung | -5.073,72 | -5.500,00 | 0 | -5.455,33 | 44,67 | 0 |
| | 54220000 Mieten und Pachten | -4.382,77 | 0,00 | 0 | -11.012,51 | -11.012,51 | 0 |
| | 54310000 Geschäftsaufwendungen | -1.813,98 | -8.730,00 | 0 | -7.106,68 | 1.623,32 | 0 |
| | 54310010 Fachliteratur | 0,00 | -80,00 | 0 | 0,00 | 80,00 | 0 |
| | 54311000 Telekommunikation, Porto | -865,56 | -1.500,00 | 0 | -1.792,64 | -292,64 | 0 |
| | 54315000 Rundfunk- und Fernsehgebühren | -210,00 | -850,00 | 0 | -629,76 | 220,24 | 0 |
| | 54316000 Kfz-Versicherung und -Steuern | -14.714,88 | -15.500,00 | 0 | -14.461,03 | 1.038,97 | 0 |
| | 54770000 Verrechnungen bei Sachanlagen mit allg. | 0,00 | 0,00 | 0 | 4.206,13 | 4.206,13 | 0 |
| | 54972000 Aufw. Veräuß. bewegl. Vermögen >410 Euro | 0,00 | 0,00 | 0 | -4.206,13 | -4.206,13 | 0 |
| 17 | = Ordentliche Aufwendungen | -425.430,02 | -423.496,73 | 0 | -469.873,44 | -46.376,71 | 0 |
| 18 | = Ordentliches Ergebnis (= Zeilen 10 und 17) | -366.271,82 | -370.414,68 | 0 | -397.019,63 | -26.604,95 | 0 |
| 21 | = Finanzergebnis (= Zeilen 19 und 20) | 0,00 | 0,00 | 0 | 0,00 | 0,00 | 0 |
| 22 | = Ergebnis der laufenden Verwaltungstätigkeit (= Zeilen 18 und 21) | -366.271,82 | -370.414,68 | 0 | -397.019,63 | -26.604,95 | 0 |
| 25 | = Außerordentliches Ergebnis (= Zeilen 23 und 24) | 0,00 | 0,00 | 0 | 0,00 | 0,00 | 0 |
| 26 | = Ergebnis - vor Berücksichtigung der internen Leistungsbeziehungen (= Zeilen 22 und 25) | -366.271,82 | -370.414,68 | 0 | -397.019,63 | -26.604,95 | 0 |
| 27 | + Erträge aus internen Leistungsbeziehungen | 0,00 | 0,00 | 0 | 0,00 | 0,00 | 0 |
| 28 | - Aufwendungen aus internen Leistungsbeziehungen | 0,00 | 0,00 | 0 | 0,00 | 0,00 | 0 |
| 29 | = Teilergebnis | -366.271,82 | -370.414,68 | 0 | -397.019,63 | -26.604,95 | 0 |
| 31 | = Teilergebnis nach Abzug globaler Minderaufwand (=Zeilen 29 u. 30) | -366.271,82 | -370.414,68 | 0 | -397.019,63 | -26.604,95 | 0 |

01 Innere Verwaltung
0102 Einrichtungen für die gesamte Verwaltung
010205 Bauhof

| lfd. Nr. | | Teilfinanzrechnung Einzahlungs- und Auszahlungsarten | Ergebnis des Vorjahres | Fortgeschrie- bener Ansatz des Haus- haltsjahres 2020 | davon Er- mächtigungs- übertra- gungen aus 2019 | Ist-Ergebnis des Haus- haltsjahres 2020 | Vergleich Ansatz / Ist (Sp 4 J. Sp. 2) | Ermächti- gungsüber- tragungen ins Folgejahr 2021 |
|-----------|----------|---|---------------------------|---|---|--|--|---|
| | | | 2019 | EUR | EUR | EUR | EUR | EUR |
| | | | 1 | 2 | 3 | 4 | 5 | 6 |
| 5 | + | Privatrechtliche Leistungsentgelte | 1.523,98 | 1.500 | 0 | 157,58 | -1.342,42 | 0 |
| | | 64011000 Ersatz Schadensfälle | 1.345,14 | 0 | 0 | 157,58 | 157,58 | 0 |
| | | 64210000 Einzahlungen aus Verkauf | 178,84 | 1.500 | 0 | 0,00 | -1.500,00 | 0 |
| 6 | + | Kostenerstattungen und Kostenumlagen | 0,00 | 1.000 | 0 | 0,00 | -1.000,00 | 0 |
| | | 64880000 Einzahl. aus Kostenerstattungen etc. übr. Bereich | 0,00 | 1.000 | 0 | 0,00 | -1.000,00 | 0 |
| 7 | + | Sonstige Einzahlungen | 0,00 | 0 | 0 | 0,00 | 0,00 | 0 |
| | | 65000000 Dummy-Konto üpl./apl. ohne Deckung | 0,00 | 0 | 0 | 0,00 | 0,00 | 0 |
| 9 | = | Einzahlungen aus laufender Verwaltungstätigkeit | 1.523,98 | 2.500 | 0 | 157,58 | -2.342,42 | 0 |
| 10 | - | Personalauszahlungen | -299.884,71 | -249.167 | 0 | -308.236,53 | -59.069,45 | 0 |
| | | 70120000 Vergütungen tariflich Beschäftigte | -232.991,09 | -194.122 | 0 | -240.713,37 | -46.591,33 | 0 |
| | | 70220000 Beiträge Versorgungskassen tariflich Beschäftigte | -18.024,96 | -15.655 | 0 | -17.953,62 | -2.298,58 | 0 |
| | | 70320000 Beiträge gesetzl.Sozialvers.tariflich Beschäftigte | -48.733,98 | -39.188 | 0 | -49.439,26 | -10.251,30 | 0 |
| | | 70410000 Beihilfe und Unterstützungsleistungen f.Beschäft. | -134,68 | -202 | 0 | -130,28 | 71,76 | 0 |
| 12 | - | Auszahlungen für Sach- und Dienstleistungen | -32.628,19 | -64.566 | 0 | -38.640,08 | 25.925,92 | 0 |
| | | 72510000 Haltung von Fahrzeugen | -8.698,02 | -25.250 | 0 | -14.478,86 | 10.771,14 | 0 |
| | | 72510010 Betriebsstoffe | -22.529,44 | -31.916 | 0 | -20.217,06 | 11.698,94 | 0 |
| | | 72550000 Unterhaltung des sonstigen bew. Vermögens | -1.400,73 | -7.400 | 0 | -3.944,16 | 3.455,84 | 0 |
| 15 | - | Sonstige Auszahlungen | -24.106,37 | -32.160 | 0 | -38.276,96 | -6.116,96 | 0 |
| | | 74120010 Arbeitskleidung | -5.162,61 | -5.500 | 0 | -5.455,33 | 44,67 | 0 |
| | | 74220000 Mieten und Pachten | -1.383,49 | 0 | 0 | -11.005,07 | -11.005,07 | 0 |
| | | 74310000 Geschäftsauszahlungen | -1.794,04 | -8.730 | 0 | -4.989,51 | 3.740,49 | 0 |
| | | 74310010 Fachliteratur | 0,00 | -80 | 0 | 0,00 | 80,00 | 0 |
| | | 74311000 Telekommunikation, Porto | -854,02 | -1.500 | 0 | -1.736,26 | -236,26 | 0 |
| | | 74315000 Rundfunk- und Fernsehgebühren | -210,00 | -850 | 0 | -629,76 | 220,24 | 0 |
| | | 74316000 Kfz-Versicherung und -Steuern | -14.702,21 | -15.500 | 0 | -14.461,03 | 1.038,97 | 0 |
| 16 | = | Auszahlungen aus laufender Verwaltungstätigkeit | -356.619,27 | -345.893 | 0 | -385.153,57 | -39.260,49 | 0 |
| 17 | = | Saldo aus laufender Verwaltungstätigkeit (= Zeilen 9 und 16) | -355.095,29 | -343.393 | 0 | -384.995,99 | -41.602,91 | 0 |

| Ifd. Nr. | | Teilfinanzrechnung Einzahlungs- und Auszahlungsarten | Ergebnis des Vorjahres | Fortgeschrie- bener Ansatz des Haus- haltsjahres 2020 | davon Er- mächtigungs- übertra- gungen aus 2019 | Ist-Ergebnis des Haus- haltsjahres 2020 | Vergleich Ansatz / Ist (Sp 4 ./. Sp. 2) | Ermächti- gungsüber- tragungen ins Folgejahr 2021 |
|-----------------|----------|--|---------------------------|---|---|--|---|---|
| | | | 2019 | EUR | EUR | EUR | EUR | EUR |
| | | | 1 | 2 | 3 | 4 | 5 | 6 |
| 10 2 | + | Einzahlungen aus der Veräußerung von Sachanlagen | 18.900,00 | 10.000 | 0 | 67.156,00 | 57.156,00 | 0 |
| | | 68310000 Einzahlungen aus der Veräußerung von | 18.900,00 | 10.000 | 0 | 67.156,00 | 57.156,00 | 0 |
| 10 6 | = | Summe (investive Einzahlungen) | 18.900,00 | 10.000 | 0 | 67.156,00 | 57.156,00 | 0 |
| 10 9 | - | Auszahlungen für den Erwerb von beweglichem Anlagevermögen | -140.338,41 | -449.000 | -309.000 | -112.139,18 | 336.860,82 | 0 |
| | | 78310000 Ausz. für den Erwerb von Vermögensgegenst. >800 Eu | -140.338,41 | -449.000 | -309.000 | -112.139,18 | 336.860,82 | 0 |
| 11 3 | = | Summe (investive Auszahlungen) | -140.338,41 | -449.000 | -309.000 | -112.139,18 | 336.860,82 | 0 |
| 11 4 | = | Saldo der Investitionstätigkeit (Einzahlungen ./. Auszahlungen) | -121.438,41 | -439.000 | -309.000 | -44.983,18 | 394.016,82 | 0 |

01 Innere Verwaltung
 0102 Einrichtungen für die gesamte Verwaltung
 010205 Bauhof

| Ifd. Nr. | Investitionsübersicht Einzahlungs- und Auszahlungsarten | Ergebnis des Vorjahres | Fortgeschriebener Ansatz des Haushaltsjahres 2020 | davon Ermächtigungsübertragungen aus 2019 | Ist-Ergebnis des Haushaltsjahres 2020 | Vergleich Ansatz / Ist (Sp. 4 ./ Sp. 2) | Ermächtigungsübertragungen ins Folgejahr 2021 |
|----------------------------|--|------------------------|---|---|---------------------------------------|---|---|
| | | 2019 EUR | EUR | EUR | EUR | EUR | EUR |
| | | 1 | 2 | 3 | 4 | 5 | 6 |
| 7000781: LKW Bauhof | | | | | | | |
| 6 | = Summe (investive Einzahlungen) | 0,00 | 0 | 0 | 0,00 | 0,00 | 0 |
| 9 | - Auszahlungen für den Erwerb von beweglichem Anlagevermögen | 0,00 | -120.000 | 0 | 0,00 | 120.000,00 | 0 |
| | 78310000 Ausz. VG >800 EUR | 0,00 | -120.000 | 0 | 0,00 | 120.000,00 | 0 |
| 13 | = Summe (investive Auszahlungen) | 0,00 | -120.000 | 0 | 0,00 | 120.000,00 | 0 |
| 14 | = Saldo (Einzahlungen ./ Auszahlungen) | 0,00 | -120.000 | 0 | 0,00 | 120.000,00 | 0 |

| lfd. Nr. | Investitionsübersicht Einzahlungs- und Auszahlungsarten | Ergebnis des Vorjahres | Fortgeschriebener Ansatz des Haushaltsjahres 2020 | davon Ermächtigungsübertragungen aus 2019 | Ist-Ergebnis des Haushaltsjahres 2020 | Vergleich Ansatz / Ist (Sp. 4 ./. Sp. 2) | Ermächtigungsübertragungen ins Folgejahr 2021 |
|---|--|------------------------|---|---|---------------------------------------|--|---|
| | | 2019 | | | | | |
| | | EUR | EUR | EUR | EUR | EUR | EUR |
| | | 1 | 2 | 3 | 4 | 5 | 6 |
| 7000782: Neuer Schlepper MF (Traktor) Bauhof | | | | | | | |
| 6 | = Summe (investive Einzahlungen) | 0,00 | 0 | 0 | 0,00 | 0,00 | 0 |
| 9 | - Auszahlungen für den Erwerb von beweglichem Anlagevermögen | 0,00 | -65.000 | -65.000 | -61.098,36 | 3.901,64 | 0 |
| | 78310000 Ausz. VG >800 EUR | 0,00 | -65.000 | -65.000 | -61.098,36 | 3.901,64 | 0 |
| 13 | = Summe (investive Auszahlungen) | 0,00 | -65.000 | -65.000 | -61.098,36 | 3.901,64 | 0 |
| 14 | = Saldo (Einzahlungen ./. Auszahlungen) | 0,00 | -65.000 | -65.000 | -61.098,36 | 3.901,64 | 0 |

| lfd. Nr. | Investitionsübersicht Einzahlungs- und Auszahlungsarten | Ergebnis des Vorjahres | Fortgeschrie- bener Ansatz des Haus- haltsjahres 2020 | davon Er- mächtigungs- übertra- gungen aus 2019 | Ist-Ergebnis des Haus- haltsjahres 2020 | Vergleich Ansatz / Ist (Sp. 4 ./ Sp. 2) | Ermächti- gungsüber- tragungen ins Folgejahr 2021 |
|---------------------------------------|---|---------------------------|---|---|--|---|---|
| | | 2019 | | | | | |
| | | EUR | EUR | EUR | EUR | EUR | EUR |
| | | 1 | 2 | 3 | 4 | 5 | 6 |
| 7000783: Neuer Radlader Bauhof | | | | | | | |
| 6 | = Summe (investive Einzahlungen) | 0,00 | 0 | 0 | 0,00 | 0,00 | 0 |
| 9 | - Auszahlungen für den Erwerb von beweglichem Anlagevermögen | -62.858,18 | 0 | 0 | 0,00 | 0,00 | 0 |
| | 78310000 Ausz. VG >800 EUR | -62.858,18 | 0 | 0 | 0,00 | 0,00 | 0 |
| 13 | = Summe (investive Auszahlungen) | -62.858,18 | 0 | 0 | 0,00 | 0,00 | 0 |
| 14 | = Saldo (Einzahlungen ./ Auszahlungen) | -62.858,18 | 0 | 0 | 0,00 | 0,00 | 0 |

| Ifd. Nr. | Investitionsübersicht Einzahlungs- und Auszahlungsarten | Ergebnis des Vorjahres | Fortgeschrie- bener Ansatz des Haus- haltsjahres 2020 | davon Er- mächtigungs- übertra- gungen aus 2019 | Ist-Ergebnis des Haus- haltsjahres 2020 | Vergleich Ansatz / Ist (Sp. 4 ./ Sp. 2) | Ermächti- gungsüber- tragungen ins Folgejahr 2021 |
|--|---|---------------------------|---|---|--|---|---|
| | | 2019 EUR | EUR | EUR | EUR | EUR | EUR |
| | | 1 | 2 | 3 | 4 | 5 | 6 |
| 7000784: Neuer Schlepper Deutz (Traktor) Bauhof | | | | | | | |
| 6 | = Summe (investive Einzahlungen) | 0,00 | 0 | 0 | 0,00 | 0,00 | 0 |
| 9 | - Auszahlungen für den Erwerb von beweglichem Anlagevermögen | -180,64 | 0 | 0 | 0,00 | 0,00 | 0 |
| | 78310000 Ausz. VG >800 EUR | -180,64 | 0 | 0 | 0,00 | 0,00 | 0 |
| 13 | = Summe (investive Auszahlungen) | -180,64 | 0 | 0 | 0,00 | 0,00 | 0 |
| 14 | = Saldo (Einzahlungen ./ Auszahlungen) | -180,64 | 0 | 0 | 0,00 | 0,00 | 0 |

| lfd. Nr. | Investitionsübersicht Einzahlungs- und Auszahlungsarten | Ergebnis des Vorjahres | Fortgeschriebener Ansatz des Haushaltsjahres 2020 | davon Ermächtigungsübertragungen aus 2019 | Ist-Ergebnis des Haushaltsjahres 2020 | Vergleich Ansatz / Ist (Sp. 4 ./. Sp. 2) | Ermächtigungsübertragungen ins Folgejahr 2021 |
|--------------------------------|--|------------------------|---|---|---------------------------------------|--|---|
| | | 2019 | | | | | |
| | | EUR | EUR | EUR | EUR | EUR | EUR |
| | | 1 | 2 | 3 | 4 | 5 | 6 |
| 7000952: Steiger Bauhof | | | | | | | |
| 6 | = Summe (investive Einzahlungen) | 0,00 | 0 | 0 | 0,00 | 0,00 | 0 |
| 9 | - Auszahlungen für den Erwerb von beweglichem Anlagevermögen | 0,00 | -130.000 | -130.000 | 0,00 | 130.000,00 | 0 |
| | 78310000 Ausz. VG >800 EUR | 0,00 | -130.000 | -130.000 | 0,00 | 130.000,00 | 0 |
| 13 | = Summe (investive Auszahlungen) | 0,00 | -130.000 | -130.000 | 0,00 | 130.000,00 | 0 |
| 14 | = Saldo (Einzahlungen ./. Auszahlungen) | 0,00 | -130.000 | -130.000 | 0,00 | 130.000,00 | 0 |

| lfd. Nr. | Investitionsübersicht Einzahlungs- und Auszahlungsarten | Ergebnis des Vorjahres | Fortgeschriebener Ansatz des Haushaltsjahres 2020 | davon Ermächtigungsübertragungen aus 2019 | Ist-Ergebnis des Haushaltsjahres 2020 | Vergleich Ansatz / Ist (Sp. 4 ./ Sp. 2) | Ermächtigungsübertragungen ins Folgejahr 2021 |
|---|--|------------------------|---|---|---------------------------------------|---|---|
| | | 2019 | | | | | |
| | | EUR | EUR | EUR | EUR | EUR | EUR |
| | | 1 | 2 | 3 | 4 | 5 | 6 |
| 7000953: LKW (12T) + Streugerät Bauhof | | | | | | | |
| 6 | = Summe (investive Einzahlungen) | 0,00 | 0 | 0 | 0,00 | 0,00 | 0 |
| 9 | - Auszahlungen für den Erwerb von beweglichem Anlagevermögen | 0,00 | -110.000 | -110.000 | 0,00 | 110.000,00 | 0 |
| | 78310000 Ausz. VG >800 EUR | 0,00 | -110.000 | -110.000 | 0,00 | 110.000,00 | 0 |
| 13 | = Summe (investive Auszahlungen) | 0,00 | -110.000 | -110.000 | 0,00 | 110.000,00 | 0 |
| 14 | = Saldo (Einzahlungen ./ Auszahlungen) | 0,00 | -110.000 | -110.000 | 0,00 | 110.000,00 | 0 |

| lfd. Nr. | Investitionsübersicht Einzahlungs- und Auszahlungsarten | Ergebnis des Vorjahres | Fortgeschriebener Ansatz des Haushaltsjahres 2020 | davon Ermächtigungsübertragungen aus 2019 | Ist-Ergebnis des Haushaltsjahres 2020 | Vergleich Ansatz / Ist (Sp. 4 ./ Sp. 2) | Ermächtigungsübertragungen ins Folgejahr 2021 |
|-----------------------------------|--|------------------------|---|---|---------------------------------------|---|---|
| | | 2019 EUR | EUR | EUR | EUR | EUR | EUR |
| | | 1 | 2 | 3 | 4 | 5 | 6 |
| 7000958: E-Fahrzeug SG 2.1 | | | | | | | |
| 6 | = Summe (investive Einzahlungen) | 0,00 | 0 | 0 | 0,00 | 0,00 | 0 |
| 9 | - Auszahlungen für den Erwerb von beweglichem Anlagevermögen | -56.556,59 | 0 | 0 | 0,00 | 0,00 | 0 |
| | 78310000 Ausz. VG >800 EUR | -56.556,59 | 0 | 0 | 0,00 | 0,00 | 0 |
| 13 | = Summe (investive Auszahlungen) | -56.556,59 | 0 | 0 | 0,00 | 0,00 | 0 |
| 14 | = Saldo (Einzahlungen ./ Auszahlungen) | -56.556,59 | 0 | 0 | 0,00 | 0,00 | 0 |

| lfd. Nr. | | Investitionsübersicht Einzahlungs- und Auszahlungsarten | Ergebnis des Vorjahres | Fortgeschriebener Ansatz des Haushaltsjahres 2020 | davon Ermächtigungsübertragungen aus 2019 | Ist-Ergebnis des Haushaltsjahres 2020 | Vergleich Ansatz / Ist (Sp. 4 ./. Sp. 2) | Ermächtigungsübertragungen ins Folgejahr 2021 |
|------------------------------|----------|--|------------------------|---|---|---------------------------------------|--|---|
| | | | 2019 | | | | | |
| | | | EUR | EUR | EUR | EUR | EUR | EUR |
| | | | 1 | 2 | 3 | 4 | 5 | 6 |
| unterhalb Wertgrenze: | | | | | | | | |
| 2 | + | Einzahlungen aus der Veräußerung von Sachanlagen | 18.900,00 | 10.000 | 0 | 67.156,00 | 57.156,00 | 0 |
| | | 68310000 Einz.VG-Veräuß.>410E | 18.900,00 | 10.000 | 0 | 67.156,00 | 57.156,00 | 0 |
| 6 | = | Summe (investive Einzahlungen) | 18.900,00 | 10.000 | 0 | 67.156,00 | 57.156,00 | 0 |
| 9 | - | Auszahlungen für den Erwerb von beweglichem Anlagevermögen | -20.743,00 | -24.000 | -4.000 | -51.040,82 | -27.040,82 | 0 |
| | | 78310000 Ausz. VG >800 EUR | -20.743,00 | -24.000 | -4.000 | -51.040,82 | -27.040,82 | 0 |
| 13 | = | Summe (investive Auszahlungen) | -20.743,00 | -24.000 | -4.000 | -51.040,82 | -27.040,82 | 0 |
| 14 | = | Saldo (Einzahlungen ./. Auszahlungen) | -1.843,00 | -14.000 | -4.000 | 16.115,18 | 30.115,18 | 0 |

| Ifd. Nr. | Teilergebnisrechnung Ertrags- und Aufwandsarten | Ergebnis des Vorjahr | Fortgeschriebener Ansatz des Haushaltsjahres 2020 | davon Ermächtigungsübertragungen aus 2019 | Ist-Ergebnis des Haushaltsjahres 2020 | Vergleich Ansatz / Ist (Sp. 4./ Sp. 2) | Ermächtigungsübertragungen ins Folgejahr 2021 |
|-----------|--|----------------------|---|---|---------------------------------------|--|---|
| | | 2019 EUR | EUR | EUR | EUR | EUR | EUR |
| | | 1 | 2 | 3 | 4 | 5 | 6 |
| 2 | + Zuwendungen und allgemeine Umlagen | 53.166,31 | 63.761,69 | 0 | 85.444,22 | 21.682,53 | 0 |
| | 41470000 Zuw.lfd.Zw. privater Bereich | 0,00 | 2.500,00 | 0 | 2.600,00 | 100,00 | 0 |
| | 41611000 Erträge Auflösung Sopo aus Zuw. Land | 53.166,31 | 61.261,69 | 0 | 82.844,22 | 21.582,53 | 0 |
| 4 | + Öffentlich-rechtliche Leistungsentgelte | 180.740,63 | 151.500,00 | 0 | 136.370,70 | -15.129,30 | 0 |
| | 43110000 Verwaltungsgebühren | 168.294,63 | 140.500,00 | 0 | 133.728,70 | -6.771,30 | 0 |
| | 43110010 Sondernutzung Ordnungsamt | 12.446,00 | 11.000,00 | 0 | 2.642,00 | -8.358,00 | 0 |
| 5 | + Privatrechtliche Leistungsentgelte | 20.287,49 | 19.000,00 | 0 | 22.058,06 | 3.058,06 | 0 |
| | 44011000 Ersatz Schadensfälle | 0,00 | 3.000,00 | 0 | 140,00 | -2.860,00 | 0 |
| | 44110000 Mieten und Pachten | 12.171,49 | 12.000,00 | 0 | 12.702,06 | 702,06 | 0 |
| | 44210000 Erträge aus Verkauf | 8.116,00 | 4.000,00 | 0 | 9.216,00 | 5.216,00 | 0 |
| 6 | + Kostenerstattungen und Kostenumlagen | 16.681,29 | 12.700,00 | 0 | 20.469,55 | 7.769,55 | 0 |
| | 44810000 Ertr. Kostener. Land | 7.522,00 | 10.100,00 | 0 | 14.727,91 | 4.627,91 | 0 |
| | 44820000 Ertr. Kostener. Gem. | 1.904,59 | 500,00 | 0 | 0,00 | -500,00 | 0 |
| | 44870000 Ertr. Kostener. priv | 2.372,30 | 2.100,00 | 0 | 5.741,64 | 3.641,64 | 0 |
| | 44880000 Ertr. Kostener. übBe | 4.882,40 | 0,00 | 0 | 0,00 | 0,00 | 0 |
| 7 | + Sonstige ordentliche Erträge | 5.417,90 | 23.880,00 | 0 | 10.028,28 | -13.851,72 | 0 |
| | 45000000 Dummy-Konto üpl./apl. ohne Deckung Ertra | 0,00 | 0,00 | 0 | 0,00 | 0,00 | 0 |
| | 45010000 Sonstige ordentliche Erträge | 0,00 | 0,00 | 0 | 7.106,02 | 7.106,02 | 0 |
| | 45610000 Bußgelder | 177,00 | 50,00 | 0 | 128,50 | 78,50 | 0 |
| | 45610010 Verwarn- / Bußgelder ruhender Verkehr | 4.527,10 | 12.500,00 | 0 | 2.640,26 | -9.859,74 | 0 |
| | 45610020 Bußgelder allg. Ordnungswidrigkeiten | 713,80 | 2.000,00 | 0 | 153,50 | -1.846,50 | 0 |
| | 45821100 Auflösung Pensionsrückstellungen | 0,00 | 4.520,00 | 0 | 0,00 | -4.520,00 | 0 |
| | 45821200 Auflösung Beihilferückstellungen | 0,00 | 4.810,00 | 0 | 0,00 | -4.810,00 | 0 |
| 10 | = Ordentliche Erträge | 276.293,62 | 270.841,69 | 0 | 274.370,81 | 3.529,12 | 0 |
| 11 | - Personalaufwendungen | -628.619,65 | -655.455,08 | 0 | -705.744,34 | -50.289,26 | 0 |
| | 50110000 Bezüge Beamte | -56.482,04 | -54.035,08 | 0 | -86.271,24 | -32.236,16 | 0 |
| | 50120000 Vergütungen tariflich Beschäftigte | -408.691,63 | -434.704,04 | 0 | -473.996,47 | -39.292,43 | 0 |
| | 50190000 Vergütungen sonstige Beschäftigte | -13.614,51 | -20.200,04 | 0 | -7.246,78 | 12.953,26 | 0 |
| | 50220000 Versorgungskassenb. tarifl. Beschäftigte | -30.337,40 | -29.896,16 | 0 | -34.760,12 | -4.863,96 | 0 |
| | 50290000 Versorgungskassenb. sonst. Beschäftigte | 0,00 | -1.212,00 | 0 | 0,00 | 1.212,00 | 0 |

| lfd. Nr. | Teilergebnisrechnung Ertrags- und Aufwandsarten | Ergebnis des Vorjahr | Fortgeschriebener Ansatz des Haushaltsjahres 2020 | davon Ermächtigungsübertragungen aus 2019 | Ist-Ergebnis des Haushaltsjahres 2020 | Vergleich Ansatz / Ist (Sp. 4./ Sp. 2) | Ermächtigungsübertragungen ins Folgejahr 2021 |
|----------|--|----------------------|---|---|---------------------------------------|--|---|
| | | 2019 | 2020 | 2019 | 2020 | (Sp. 4./ Sp. 2) | 2021 |
| | | EUR | EUR | EUR | EUR | EUR | EUR |
| | | 1 | 2 | 3 | 4 | 5 | 6 |
| | 50320000 Beiträge gesetzl.SV tarifl. Beschäftigte | -82.850,30 | -75.548,08 | 0 | -93.736,98 | -18.188,90 | 0 |
| | 50390000 Beiträge gesetzl.SV sonst. Beschäftigte | -2.883,30 | -3.535,04 | 0 | -2.191,47 | 1.343,57 | 0 |
| | 50410000 Beihilfen/ Unterstütz. für Beschäftigte | -2.810,47 | -5.050,04 | 0 | -3.812,28 | 1.237,76 | 0 |
| | 50510000 Zuführungen zu Pensionsrückstellungen | -27.291,00 | -27.391,20 | 0 | 0,00 | 27.391,20 | 0 |
| | 50610000 Zuführungen Beihilferückst. Beschäftigte | -3.659,00 | -3.883,40 | 0 | 0,00 | 3.883,40 | 0 |
| | 50710000 Zuführungen Altersteilzeitrückstellungen | 0,00 | 0,00 | 0 | -3.729,00 | -3.729,00 | 0 |
| 12 | - Versorgungsaufwendungen | -43.953,31 | -39.300,00 | 0 | -36.811,47 | 2.488,53 | 0 |
| | 51210000 Beitr. Versorgungsk. Versorgungsempfänge | -42.479,31 | -39.300,00 | 0 | -36.811,47 | 2.488,53 | 0 |
| | 51510000 Zuf. Pensionsrückst. Versorgungsempf. | -1.474,00 | 0,00 | 0 | 0,00 | 0,00 | 0 |
| 13 | - Aufwendungen für Sach- und Dienstleistungen | -83.727,79 | -110.678,00 | -5.000 | -146.414,41 | -35.736,41 | 0 |
| | 52210000 Unterhaltung so. unbewegliches Vermögen | -1.479,36 | -8.888,00 | 0 | -848,84 | 8.039,16 | 0 |
| | 52320000 Aufw.lfd.Verw.Gemeinden | 0,00 | -5.050,00 | 0 | 0,00 | 5.050,00 | 0 |
| | 52411000 Strom | 0,00 | -505,00 | 0 | 0,00 | 505,00 | 0 |
| | 52510000 Haltung von Fahrzeugen | -27.609,21 | -25.250,00 | 0 | -41.158,26 | -15.908,26 | 0 |
| | 52510010 Betriebsstoffe | -9.128,13 | -10.100,00 | 0 | -9.010,08 | 1.089,92 | 0 |
| | 52550000 Unterhaltung des so. bewegl. Vermögens | -22.501,35 | -18.180,00 | 0 | -43.999,87 | -25.819,87 | 0 |
| | 52810000 Sonstige Sachleistungen | -10.410,05 | -13.100,00 | 0 | -25.449,28 | -12.349,28 | 0 |
| | 52910200 Aufwand für externe Dienstleistungen | -7.077,44 | -24.050,00 | -5.000 | -20.490,02 | 3.559,98 | 0 |
| | 52910500 Aufwendungen für ordnungsbehördliche Bes | -5.522,25 | -5.555,00 | 0 | -5.458,06 | 96,94 | 0 |
| 14 | - Bilanzielle Abschreibungen | -68.181,91 | -139.133,37 | 0 | -114.405,01 | 24.728,36 | 0 |
| | 57113000 AfA auf Gebäude | -311,36 | -311,37 | 0 | -311,37 | 0,00 | 0 |
| | 57115000 AfA auf Maschinen u. technische Anlagen | -1.464,49 | -1.515,91 | 0 | -838,24 | 677,67 | 0 |
| | 57116000 AfA auf Fahrzeuge | -50.093,25 | -117.721,99 | 0 | -96.099,78 | 21.622,21 | 0 |
| | 57117000 AfA auf Betriebs- und Geschäftsausst. | -16.312,81 | -19.584,10 | 0 | -17.155,62 | 2.428,48 | 0 |
| 15 | - Transferaufwendungen | -6.553,43 | -4.000,00 | 0 | -1.334,00 | 2.666,00 | 0 |
| | 53180000 Zuweis.lfd.Zw. übrige Bereiche | -6.553,43 | -4.000,00 | 0 | -1.334,00 | 2.666,00 | 0 |
| 16 | - Sonstige ordentliche Aufwendungen | -172.868,63 | -222.940,00 | -10.000 | -314.416,33 | -91.476,33 | -32.899 |
| | 54120010 Arbeitskleidung | -9.492,55 | -28.000,00 | -10.000 | -71.267,86 | -43.267,86 | -32.899 |
| | 54130000 Aus- und Fortbildung, Umschulung | -3.924,77 | -10.000,00 | 0 | -7.842,58 | 2.157,42 | 0 |
| | 54210000 Aufwendungen für ehrenamtl. Tätigkeiten | -23.686,19 | -41.000,00 | 0 | -20.901,02 | 20.098,98 | 0 |
| | 54310000 Geschäftsaufwendungen | -84.400,45 | -85.070,00 | 0 | -112.108,65 | -27.038,65 | 0 |
| | 54310010 Fachliteratur | -1.816,34 | -4.450,00 | 0 | -2.641,45 | 1.808,55 | 0 |

| lfd. Nr. | Teilergebnisrechnung Ertrags- und Aufwandsarten | Ergebnis des Vorjahr | Fortgeschriebener Ansatz des Haushaltsjahres 2020 | davon Ermächtigungsübertragungen aus 2019 | Ist-Ergebnis des Haushaltsjahres 2020 | Vergleich Ansatz / Ist (Sp. 4./ Sp. 2) | Ermächtigungsübertragungen ins Folgejahr 2021 |
|----------|---|----------------------|---|---|---------------------------------------|--|---|
| | | 2019 | 2020 | 2019 | 2020 | (Sp. 4./ Sp. 2) | 2021 |
| | | EUR | EUR | EUR | EUR | EUR | EUR |
| | | 1 | 2 | 3 | 4 | 5 | 6 |
| | 54311000 Telekommunikation, Porto | -7.770,89 | -6.500,00 | 0 | -13.675,87 | -7.175,87 | 0 |
| | 54312000 Öffentlichkeitsarbeit | -200,00 | -200,00 | 0 | 0,00 | 200,00 | 0 |
| | 54312010 Geschäftsaufwand SAE | 0,00 | 0,00 | 0 | -44.043,09 | -44.043,09 | 0 |
| | 54313000 Mitgliedsbeiträge | -20.042,80 | -20.620,00 | 0 | -19.299,00 | 1.321,00 | 0 |
| | 54315000 Rundfunk- und Fernsehgebühren | 0,00 | -100,00 | 0 | 0,00 | 100,00 | 0 |
| | 54316000 Kfz-Versicherung und -Steuern | -7.866,07 | -7.500,00 | 0 | -7.979,72 | -479,72 | 0 |
| | 54413000 Versicherungen | -11.152,08 | -13.000,00 | 0 | -11.598,64 | 1.401,36 | 0 |
| | 54414000 Aufwendungen für Schadensfälle | -45,00 | -4.000,00 | 0 | -1.666,00 | 2.334,00 | 0 |
| | 54731000 Aufwendungen aus der Ausbuchung von Ford | -318,95 | 0,00 | 0 | -1.392,00 | -1.392,00 | 0 |
| | 54850000 Ausb. Kleinbetrag/Aufwand | 0,00 | 0,00 | 0 | -0,45 | -0,45 | 0 |
| | 54990000 Sonstige laufende Verwaltungstätigkeiten | -170,00 | -2.500,00 | 0 | 0,00 | 2.500,00 | 0 |
| | 54996000 Aufw. f. Ersatzbeschaffungen Festwerte | -1.982,54 | 0,00 | 0 | 0,00 | 0,00 | 0 |
| 17 | = Ordentliche Aufwendungen | -1.003.904,72 | -1.171.506,45 | -15.000 | -1.319.125,56 | -147.619,11 | -32.899 |
| 18 | = Ordentliches Ergebnis (= Zeilen 10 und 17) | -727.611,10 | -900.664,76 | -15.000 | -1.044.754,75 | -144.089,99 | -32.899 |
| 21 | = Finanzergebnis (= Zeilen 19 und 20) | 0,00 | 0,00 | 0 | 0,00 | 0,00 | 0 |
| 22 | = Ergebnis der laufenden Verwaltungstätigkeit (= Zeilen 18 und 21) | -727.611,10 | -900.664,76 | -15.000 | -1.044.754,75 | -144.089,99 | -32.899 |
| 25 | = Außerordentliches Ergebnis (= Zeilen 23 und 24) | 0,00 | 0,00 | 0 | 0,00 | 0,00 | 0 |
| 26 | = Ergebnis - vor Berücksichtigung der internen Leistungsbeziehungen (= Zeilen 22 und 25) | -727.611,10 | -900.664,76 | -15.000 | -1.044.754,75 | -144.089,99 | -32.899 |
| 27 | + Erträge aus internen Leistungsbeziehungen | 0,00 | 0,00 | 0 | 0,00 | 0,00 | 0 |
| 28 | - Aufwendungen aus internen Leistungsbeziehungen | 0,00 | 0,00 | 0 | 0,00 | 0,00 | 0 |
| 29 | = Teilergebnis | -727.611,10 | -900.664,76 | -15.000 | -1.044.754,75 | -144.089,99 | -32.899 |
| 31 | = Teilergebnis nach Abzug globaler Minderaufwand (=Zeilen 29 u. 30) | -727.611,10 | -900.664,76 | -15.000 | -1.044.754,75 | -144.089,99 | -32.899 |

| Ifd. Nr. | | Teilfinanzrechnung Einzahlungs- und Auszahlungsarten | Ergebnis des Vorjahres | Fortgeschriebener Ansatz des Haushaltsjahres 2020 | davon Ermächtigungsübertragungen aus 2019 | Ist-Ergebnis des Haushaltsjahres 2020 | Vergleich Ansatz / Ist (Sp 4 J. Sp. 2) | Ermächtigungsübertragungen ins Folgejahr 2021 |
|----------|---|---|------------------------|---|---|---------------------------------------|--|---|
| | | | 2019 | 2020 | 2019 | 2020 | EUR | EUR |
| | | | EUR | EUR | EUR | EUR | EUR | EUR |
| | | | 1 | 2 | 3 | 4 | 5 | 6 |
| 2 | + | Zuwendungen und allgemeine Umlagen | 0,00 | 2.500 | 0 | 2.600,00 | 100,00 | 0 |
| | | 61470000 Zuw.u. Zuschüsse für laufende Zwecke von Privaten | 0,00 | 2.500 | 0 | 2.600,00 | 100,00 | 0 |
| 4 | + | Öffentlich-rechtliche Leistungsentgelte | 180.653,78 | 151.500 | 0 | 133.137,07 | -18.362,93 | 0 |
| | | 63110000 Verwaltungsgebühren | 168.056,88 | 140.500 | 0 | 130.033,27 | -10.466,73 | 0 |
| | | 63110010 Sondernutzung Ordnungsamt | 12.596,90 | 11.000 | 0 | 3.103,80 | -7.896,20 | 0 |
| 5 | + | Privatrechtliche Leistungsentgelte | 20.429,49 | 19.000 | 0 | 21.253,44 | 2.253,44 | 0 |
| | | 64011000 Ersatz Schadensfälle | 100,00 | 3.000 | 0 | 240,00 | -2.760,00 | 0 |
| | | 64110000 Mieten und Pachten | 12.171,49 | 12.000 | 0 | 12.478,44 | 478,44 | 0 |
| | | 64210000 Einzahlungen aus Verkauf | 8.158,00 | 4.000 | 0 | 8.535,00 | 4.535,00 | 0 |
| 6 | + | Kostenerstattungen und Kostenumlagen | 14.665,77 | 12.700 | 0 | 21.702,47 | 9.002,47 | 0 |
| | | 64810000 Einzahlungen aus Kostenerstattungen etc. Land | 7.522,00 | 10.100 | 0 | 14.727,91 | 4.627,91 | 0 |
| | | 64820000 Einzahlungen aus Kostenerstattungen etc. Gemeinden | 0,00 | 500 | 0 | 1.904,59 | 1.404,59 | 0 |
| | | 64870000 Einzahl. aus Kostenerstattungen etc.private Untern | 2.372,30 | 2.100 | 0 | 4.959,04 | 2.859,04 | 0 |
| | | 64880000 Einzahl. aus Kostenerstattungen etc. übr. Bereich | 4.771,47 | 0 | 0 | 110,93 | 110,93 | 0 |
| 7 | + | Sonstige Einzahlungen | 5.642,65 | 14.550 | 0 | 10.486,03 | -4.063,97 | 0 |
| | | 65000000 Dummy-Konto üpl./apl. ohne Deckung | 0,00 | 0 | 0 | 0,00 | 0,00 | 0 |
| | | 65010000 Sonstige Einzahlungen aus lfd. Verwaltungstätigk. | 0,00 | 0 | 0 | 7.106,02 | 7.106,02 | 0 |
| | | 65610000 Bußgelder | 148,60 | 50 | 0 | 165,00 | 115,00 | 0 |
| | | 65610010 Bußgelder ruhender Verkehr | 4.893,70 | 12.500 | 0 | 2.786,16 | -9.713,84 | 0 |
| | | 65610020 Bußgelder allg. Ordnungswidrigkeit | 600,35 | 2.000 | 0 | 428,85 | -1.571,15 | 0 |
| 9 | = | Einzahlungen aus laufender Verwaltungstätigkeit | 221.391,69 | 200.250 | 0 | 189.179,01 | -11.070,99 | 0 |
| 10 | - | Personalauszahlungen | -596.266,17 | -624.180 | 0 | -706.389,61 | -82.209,13 | 0 |
| | | 70110000 Bezüge Beamte | -56.573,83 | -54.035 | 0 | -91.412,82 | -37.377,74 | 0 |
| | | 70120000 Vergütungen tariflich Beschäftigte | -406.990,73 | -434.704 | 0 | -473.785,05 | -39.081,01 | 0 |
| | | 70190000 Vergütungen sonstige Beschäftigte | -13.614,51 | -20.200 | 0 | -7.246,78 | 12.953,26 | 0 |
| | | 70220000 Beiträge Versorgungskassen tariflich Beschäftigte | -30.337,40 | -29.896 | 0 | -34.760,12 | -4.863,96 | 0 |
| | | 70290000 Beiträge Versorgungskassen sonstige Beschäftigte | 0,00 | -1.212 | 0 | 0,00 | 1.212,00 | 0 |

| lfd. Nr. | Teilfinanzrechnung Einzahlungs- und Auszahlungsarten | Ergebnis des Vorjahres | Fortgeschriebener Ansatz des Haushaltsjahres 2020 | davon Ermächtigungsübertragungen aus 2019 | Ist-Ergebnis des Haushaltsjahres 2020 | Vergleich Ansatz / Ist (Sp 4 ./. Sp. 2) | Ermächtigungsübertragungen ins Folgejahr 2021 |
|----------|---|------------------------|---|---|---------------------------------------|---|---|
| | | 2019 | 2020 | 2019 | 2020 | EUR | EUR |
| | | EUR | EUR | EUR | EUR | EUR | EUR |
| | | 1 | 2 | 3 | 4 | 5 | 6 |
| | 70320000 Beiträge gesetzl. Sozialvers. tariflich Beschäftigte | -82.850,30 | -75.548 | 0 | -93.736,98 | -18.188,90 | 0 |
| | 70390000 Beiträge gesetzl. Sozialvers. sonstige Beschäftigte | -2.883,30 | -3.535 | 0 | -2.191,47 | 1.343,57 | 0 |
| | 70410000 Beihilfe und Unterstützungsleistungen f. Beschäft. | -3.016,10 | -5.050 | 0 | -3.256,39 | 1.793,65 | 0 |
| 11 | - Versorgungsauszahlungen | -45.810,54 | -39.300 | 0 | -39.620,78 | -320,78 | 0 |
| | 71210000 Beitr. Versorgungsk. Versorgungsempfänger Beamte | -45.810,54 | -39.300 | 0 | -39.620,78 | -320,78 | 0 |
| 12 | - Auszahlungen für Sach- und Dienstleistungen | -80.116,37 | -110.678 | -5.000 | -143.554,76 | -32.876,76 | 0 |
| | 72210000 Unterhaltung des sonstigen unbeweglichen Vermögens | -1.088,05 | -8.888 | 0 | -1.240,15 | 7.647,85 | 0 |
| | 72320000 Erst. Auszahl. lfd. Verwaltungstätig. an Gemeinden | 0,00 | -5.050 | 0 | 0,00 | 5.050,00 | 0 |
| | 72411000 Auszahlungen Energie | 0,00 | -505 | 0 | 0,00 | 505,00 | 0 |
| | 72510000 Haltung von Fahrzeugen | -26.985,40 | -25.250 | 0 | -44.811,43 | -19.561,43 | 0 |
| | 72510010 Betriebsstoffe | -9.065,07 | -10.100 | 0 | -8.586,60 | 1.513,40 | 0 |
| | 72550000 Unterhaltung des sonstigen bew. Vermögens | -20.569,79 | -18.180 | 0 | -44.861,76 | -26.681,76 | 0 |
| | 72810000 Sonstige Sachleistungen | -10.535,98 | -13.100 | 0 | -25.266,64 | -12.166,64 | 0 |
| | 72910200 Auszahlungen für externe Dienstleistungen | -7.046,80 | -24.050 | -5.000 | -14.596,83 | 9.453,17 | 0 |
| | 72910500 Auszahlung ordnungsbehördlicher Bestattungen | -4.825,28 | -5.555 | 0 | -4.191,35 | 1.363,65 | 0 |
| 14 | - Transferauszahlungen | -6.553,43 | -4.000 | 0 | -1.334,00 | 2.666,00 | 0 |
| | 73180000 Zuweis. und Zuschüsse für laufende Zwecke an über | -6.553,43 | -4.000 | 0 | -1.334,00 | 2.666,00 | 0 |
| 15 | - Sonstige Auszahlungen | -165.946,63 | -222.940 | -10.000 | -313.969,14 | -91.029,14 | 0 |
| | 74120010 Arbeitskleidung | -8.456,26 | -28.000 | -10.000 | -72.304,15 | -44.304,15 | 0 |
| | 74130000 Aus- und Fortbildung/ Umschulung | -4.139,17 | -10.000 | 0 | -7.936,18 | 2.063,82 | 0 |
| | 74210000 Auszahl. für ehrenamtliche und sonstige Tätigk | -23.046,09 | -41.000 | 0 | -21.541,12 | 19.458,88 | 0 |
| | 74310000 Geschäftsauszahlungen | -82.212,24 | -85.070 | 0 | -112.553,27 | -27.483,27 | 0 |
| | 74310010 Fachliteratur | -1.891,14 | -4.450 | 0 | -2.458,67 | 1.991,33 | 0 |
| | 74311000 Telekommunikation, Porto | -7.770,89 | -6.500 | 0 | -13.568,53 | -7.068,53 | 0 |
| | 74312000 Öffentlichkeitsarbeit | -200,00 | -200 | 0 | 0,00 | 200,00 | 0 |
| | 74312010 Geschäftsauszahlung SAE | 0,00 | 0 | 0 | -42.503,35 | -42.503,35 | 0 |
| | 74313000 Mitgliedsbeiträge | -19.486,00 | -20.620 | 0 | -19.855,80 | 764,20 | 0 |
| | 74315000 Rundfunk- und Fernsehgebühren | 0,00 | -100 | 0 | 0,00 | 100,00 | 0 |
| | 74316000 Kfz-Versicherung und -Steuern | -7.377,76 | -7.500 | 0 | -8.253,43 | -753,43 | 0 |
| | 74413000 Versicherungen | -11.152,08 | -13.000 | 0 | -11.598,64 | 1.401,36 | 0 |
| | 74414000 Auszahlungen für Schadensfälle | -45,00 | -4.000 | 0 | -1.396,00 | 2.604,00 | 0 |

| lfd. Nr. | Teilfinanzrechnung Einzahlungs- und Auszahlungsarten | Ergebnis des Vorjahres | Fortgeschrie- bener Ansatz des Haus- haltsjahres 2020 | davon Er- mächtigungs- übertra- gungen aus 2019 | Ist-Ergebnis des Haus- haltsjahres 2020 | Vergleich Ansatz / Ist (Sp 4 ./. Sp. 2) | Ermächti- gungsüber- tragungen ins Folgejahr 2021 |
|----------|---|---------------------------|---|---|--|---|---|
| | | 2019 | EUR | EUR | EUR | EUR | EUR |
| | | 1 | 2 | 3 | 4 | 5 | 6 |
| | 74990000 Weitere Auszahlungen aus lfd. Verwaltungstätigkeit | -170,00 | -2.500 | 0 | 0,00 | 2.500,00 | 0 |
| 16 | = Auszahlungen aus laufender Verwaltungstätigkeit | -894.693,14 | -1.001.098 | -15.000 | -1.204.868,29 | -203.769,81 | 0 |
| 17 | = Saldo aus laufender Verwaltungstätigkeit (= Zeilen 9 und 16) | -673.301,45 | -800.848 | -15.000 | -1.015.689,28 | -214.840,80 | 0 |
| 10 6 | = Summe (investive Einzahlungen) | 0,00 | 0 | 0 | 0,00 | 0,00 | 0 |
| 10 8 | - Auszahlungen für Baumaßnahmen | -5.222,52 | -12.000 | 0 | 0,00 | 12.000,00 | 0 |
| | 78530000 Auszahlungen für sonstige Baumaßnahmen | -5.222,52 | -12.000 | 0 | 0,00 | 12.000,00 | 0 |
| 10 9 | - Auszahlungen für den Erwerb von beweglichem Anlagevermögen | -6.031,75 | -438.191 | -223.191 | -441.602,55 | -3.411,74 | 0 |
| | 78310000 Ausz. für den Erwerb von Vermögensgegenst. >800 Eu | -6.031,75 | -438.191 | -223.191 | -441.602,55 | -3.411,74 | 0 |
| 11 3 | = Summe (investive Auszahlungen) | -11.254,27 | -450.191 | -223.191 | -441.602,55 | 8.588,26 | 0 |
| 11 4 | = Saldo der Investitionstätigkeit (Einzahlungen ./. Auszahlungen) | -11.254,27 | -450.191 | -223.191 | -441.602,55 | 8.588,26 | 0 |

02 Sicherheit und Ordnung
0201 Statistik und Wahlen
020101 Statistik und Wahlen

| lfd. Nr. | | Teilergebnisrechnung Ertrags- und Aufwandsarten | Ergebnis des Vorjahr | Fortgeschriebener Ansatz des Haushaltsjahres 2020 | davon Ermächtigungsübertragungen aus 2019 | Ist-Ergebnis des Haushaltsjahres 2020 | Vergleich Ansatz / Ist (Sp. 4./ Sp. 2) | Ermächtigungsübertragungen ins Folgejahr 2021 |
|-----------|----------|---|----------------------|---|---|---------------------------------------|--|---|
| | | | 2019 EUR | EUR | EUR | EUR | EUR | EUR |
| | | | 1 | 2 | 3 | 4 | 5 | 6 |
| 6 | + | Kostenerstattungen und Kostenumlagen | 7.522,00 | 10.000,00 | 0 | 14.727,91 | 4.727,91 | 0 |
| | | 44810000 Ertr. Kostener. Land | 7.522,00 | 10.000,00 | 0 | 14.727,91 | 4.727,91 | 0 |
| 7 | + | Sonstige ordentliche Erträge | 0,00 | 800,00 | 0 | 0,00 | -800,00 | 0 |
| | | 45000000 Dummy-Konto üpl./apl. ohne Deckung Ertra | 0,00 | 0,00 | 0 | 0,00 | 0,00 | 0 |
| | | 45821100 Auflösung Pensionsrückstellungen | 0,00 | 320,00 | 0 | 0,00 | -320,00 | 0 |
| | | 45821200 Auflösung Beihilferückstellungen | 0,00 | 480,00 | 0 | 0,00 | -480,00 | 0 |
| 10 | = | Ordentliche Erträge | 7.522,00 | 10.800,00 | 0 | 14.727,91 | 3.927,91 | 0 |
| 11 | - | Personalaufwendungen | -13.657,99 | -15.155,12 | 0 | -27.120,43 | -11.965,31 | 0 |
| | | 50110000 Bezüge Beamte | 0,00 | -3.838,04 | 0 | 0,00 | 3.838,04 | 0 |
| | | 50120000 Vergütungen tariflich Beschäftigte | -10.113,55 | -6.666,00 | 0 | -20.850,87 | -14.184,87 | 0 |
| | | 50220000 Versorgungskassenb. tarifl. Beschäftigte | -790,04 | -505,04 | 0 | -1.600,32 | -1.095,28 | 0 |
| | | 50320000 Beiträge gesetzl. SV tarifl. Beschäftigte | -2.107,39 | -1.312,96 | 0 | -4.288,00 | -2.975,04 | 0 |
| | | 50410000 Beihilfen/ Unterstütz. für Beschäftigte | -281,01 | -505,04 | 0 | -381,24 | 123,80 | 0 |
| | | 50510000 Zuführungen zu Pensionsrückstellungen | 0,00 | -1.939,20 | 0 | 0,00 | 1.939,20 | 0 |
| | | 50610000 Zuführungen Beihilferückst. Beschäftigte | -366,00 | -388,84 | 0 | 0,00 | 388,84 | 0 |
| 12 | - | Versorgungsaufwendungen | -3.014,88 | -2.800,00 | 0 | -2.766,38 | 33,62 | 0 |
| | | 51210000 Beitr. Versorgungsk. Versorgungsempfänger | -3.014,88 | -2.800,00 | 0 | -2.766,38 | 33,62 | 0 |
| 16 | - | Sonstige ordentliche Aufwendungen | -13.357,57 | -30.300,00 | 0 | -30.101,83 | 198,17 | 0 |
| | | 54210000 Aufwendungen für ehrenamtl. Tätigkeiten | -5.325,00 | -15.000,00 | 0 | -6.435,50 | 8.564,50 | 0 |
| | | 54310000 Geschäftsaufwendungen | -2.379,90 | -10.800,00 | 0 | -12.255,77 | -1.455,77 | 0 |
| | | 54310010 Fachliteratur | 0,00 | -500,00 | 0 | -374,26 | 125,74 | 0 |
| | | 54311000 Telekommunikation, Porto | -5.652,67 | -4.000,00 | 0 | -11.036,30 | -7.036,30 | 0 |
| 17 | = | Ordentliche Aufwendungen | -30.030,44 | -48.255,12 | 0 | -59.988,64 | -11.733,52 | 0 |
| 18 | = | Ordentliches Ergebnis (= Zeilen 10 und 17) | -22.508,44 | -37.455,12 | 0 | -45.260,73 | -7.805,61 | 0 |
| 21 | = | Finanzergebnis (= Zeilen 19 und 20) | 0,00 | 0,00 | 0 | 0,00 | 0,00 | 0 |
| 22 | = | Ergebnis der laufenden Verwaltungstätigkeit (= Zeilen 18 und 21) | -22.508,44 | -37.455,12 | 0 | -45.260,73 | -7.805,61 | 0 |
| 25 | = | Außerordentliches Ergebnis (= Zeilen 23 und 24) | 0,00 | 0,00 | 0 | 0,00 | 0,00 | 0 |

| Ifd. Nr. | | Teilergebnisrechnung Ertrags- und Aufwandsarten | Ergebnis des Vorjahr | Fortgeschriebener Ansatz des Haushaltsjahres 2020 | davon Ermächtigungsübertragungen aus 2019 | Ist-Ergebnis des Haushaltsjahres 2020 | Vergleich Ansatz / Ist (Sp. 4./I. Sp. 2) | Ermächtigungsübertragungen ins Folgejahr 2021 |
|----------|---|--|----------------------|---|---|---------------------------------------|--|---|
| | | | 2019 | 2020 | 2019 | 2020 | | 2021 |
| | | | EUR | EUR | EUR | EUR | EUR | EUR |
| | | | 1 | 2 | 3 | 4 | 5 | 6 |
| 26 | = | Ergebnis - vor Berücksichtigung der internen Leistungsbeziehungen - (= Zeilen 22 und 25) | -22.508,44 | -37.455,12 | 0 | -45.260,73 | -7.805,61 | 0 |
| 27 | + | Erträge aus internen Leistungsbeziehungen | 0,00 | 0,00 | 0 | 0,00 | 0,00 | 0 |
| 28 | - | Aufwendungen aus internen Leistungsbeziehungen | 0,00 | 0,00 | 0 | 0,00 | 0,00 | 0 |
| 29 | = | Teilergebnis | -22.508,44 | -37.455,12 | 0 | -45.260,73 | -7.805,61 | 0 |
| 31 | = | Teilergebnis nach Abzug globaler Minderaufwand (=Zeilen 29 u. 30) | -22.508,44 | -37.455,12 | 0 | -45.260,73 | -7.805,61 | 0 |

02 Sicherheit und Ordnung
0201 Statistik und Wahlen
020101 Statistik und Wahlen

| lfd. Nr. | | Teilfinanzrechnung Einzahlungs- und Auszahlungsarten | Ergebnis des Vorjahres | Fortgeschrie- bener Ansatz des Haus- haltsjahres 2020 | davon Er- mächtigungs- übertra- gungen aus 2019 | Ist-Ergebnis des Haus- haltsjahres 2020 | Vergleich Ansatz / Ist (Sp 4 J. Sp. 2) | Ermächti- gungsüber- tragungen ins Folgejahr 2021 |
|----------|---|---|---------------------------|---|---|--|--|---|
| | | | 2019 | EUR | EUR | EUR | EUR | EUR |
| | | | 1 | 2 | 3 | 4 | 5 | 6 |
| 6 | + | Kostenerstattungen und Kostenumlagen | 7.522,00 | 10.000 | 0 | 14.727,91 | 4.727,91 | 0 |
| | | 64810000 Einzahlungen aus Kostenerstattungen etc. Land | 7.522,00 | 10.000 | 0 | 14.727,91 | 4.727,91 | 0 |
| 9 | = | Einzahlungen aus laufender Verwaltungstätigkeit | 7.522,00 | 10.000 | 0 | 14.727,91 | 4.727,91 | 0 |
| 10 | - | Personalauszahlungen | -12.450,49 | -12.827 | 0 | -27.538,99 | -14.711,91 | 0 |
| | | 70110000 Bezüge Beamte | 0,00 | -3.838 | 0 | 0,00 | 3.838,04 | 0 |
| | | 70120000 Vergütungen tariflich Beschäftigte | -9.251,49 | -6.666 | 0 | -21.325,02 | -14.659,02 | 0 |
| | | 70220000 Beiträge Versorgungskassen tariflich Beschäftigte | -790,04 | -505 | 0 | -1.600,32 | -1.095,28 | 0 |
| | | 70320000 Beiträge gesetzl. Sozialvers. tariflich Beschäftigte | -2.107,39 | -1.313 | 0 | -4.288,00 | -2.975,04 | 0 |
| | | 70410000 Beihilfe und Unterstützungsleistungen f. Beschäft. | -301,57 | -505 | 0 | -325,65 | 179,39 | 0 |
| 11 | - | Versorgungsauszahlungen | -3.255,49 | -2.800 | 0 | -2.822,86 | -22,86 | 0 |
| | | 71210000 Beitr. Versorgungsk. Versorgungsempfänger Beamte | -3.255,49 | -2.800 | 0 | -2.822,86 | -22,86 | 0 |
| 15 | - | Sonstige Auszahlungen | -13.357,57 | -30.300 | 0 | -30.081,83 | 218,17 | 0 |
| | | 74210000 Auszahl. für ehrenamtliche und sonstige Tätigk | -5.325,00 | -15.000 | 0 | -6.435,50 | 8.564,50 | 0 |
| | | 74310000 Geschäftsauszahlungen | -2.379,90 | -10.800 | 0 | -12.235,77 | -1.435,77 | 0 |
| | | 74310010 Fachliteratur | 0,00 | -500 | 0 | -374,26 | 125,74 | 0 |
| | | 74311000 Telekommunikation, Porto | -5.652,67 | -4.000 | 0 | -11.036,30 | -7.036,30 | 0 |
| 16 | = | Auszahlungen aus laufender Verwaltungstätigkeit | -29.063,55 | -45.927 | 0 | -60.443,68 | -14.516,60 | 0 |
| 17 | = | Saldo aus laufender Verwaltungstätigkeit (= Zeilen 9 und 16) | -21.541,55 | -35.927 | 0 | -45.715,77 | -9.788,69 | 0 |
| 10 6 | = | Summe (investive Einzahlungen) | 0,00 | 0 | 0 | 0,00 | 0,00 | 0 |
| 11 3 | = | Summe (investive Auszahlungen) | 0,00 | 0 | 0 | 0,00 | 0,00 | 0 |
| 11 4 | = | Saldo der Investitionstätigkeit (Einzahlungen ./ Auszahlungen) | 0,00 | 0 | 0 | 0,00 | 0,00 | 0 |

02
0202
020201Sicherheit und Ordnung
Ordnungsangelegenheiten
Allgemeine Sicherheit und Ordnung

| lfd. Nr. | | Teilergebnisrechnung Ertrags- und Aufwandsarten | Ergebnis des Vorjahr | Fortgeschriebener Ansatz des Haushaltsjahres 2020 | davon Ermächtigungsübertragungen aus 2019 | Ist-Ergebnis des Haushaltsjahres 2020 | Vergleich Ansatz / Ist (Sp. 4./ Sp. 2) | Ermächtigungsübertragungen ins Folgejahr 2021 |
|-----------|----------|--|----------------------|---|---|---------------------------------------|--|---|
| | | | 2019 | 2020 | 2019 | 2020 | EUR | EUR |
| | | | EUR | EUR | EUR | EUR | EUR | EUR |
| | | | 1 | 2 | 3 | 4 | 5 | 6 |
| 4 | + | Öffentlich-rechtliche Leistungsentgelte | 13.701,00 | 13.000,00 | 0 | 5.472,00 | -7.528,00 | 0 |
| | | 43110000 Verwaltungsgebühren | 1.255,00 | 2.000,00 | 0 | 2.830,00 | 830,00 | 0 |
| | | 43110010 Sondernutzung Ordnungsamt | 12.446,00 | 11.000,00 | 0 | 2.642,00 | -8.358,00 | 0 |
| 6 | + | Kostenerstattungen und Kostenumlagen | 2.372,30 | 100,00 | 0 | 5.741,64 | 5.641,64 | 0 |
| | | 44870000 Ertr. Kostener. priv | 2.372,30 | 100,00 | 0 | 5.741,64 | 5.641,64 | 0 |
| 7 | + | Sonstige ordentliche Erträge | 5.240,90 | 23.030,00 | 0 | 9.899,78 | -13.130,22 | 0 |
| | | 45000000 Dummy-Konto üpl./apl. ohne Deckung Ertra | 0,00 | 0,00 | 0 | 0,00 | 0,00 | 0 |
| | | 45010000 Sonstige ordentliche Erträge | 0,00 | 0,00 | 0 | 7.106,02 | 7.106,02 | 0 |
| | | 45610010 Verwarn- / Bußgelder ruhender Verkehr | 4.527,10 | 12.500,00 | 0 | 2.640,26 | -9.859,74 | 0 |
| | | 45610020 Bußgelder allg. Ordnungswidrigkeiten | 713,80 | 2.000,00 | 0 | 153,50 | -1.846,50 | 0 |
| | | 45821100 Auflösung Pensionsrückstellungen | 0,00 | 4.200,00 | 0 | 0,00 | -4.200,00 | 0 |
| | | 45821200 Auflösung Beihilferückstellungen | 0,00 | 4.330,00 | 0 | 0,00 | -4.330,00 | 0 |
| 10 | = | Ordentliche Erträge | 21.314,20 | 36.130,00 | 0 | 21.113,42 | -15.016,58 | 0 |
| 11 | - | Personalaufwendungen | -268.323,52 | -303.262,64 | 0 | -305.050,83 | -1.788,19 | 0 |
| | | 50110000 Bezüge Beamte | -56.482,04 | -50.197,04 | 0 | -86.271,24 | -36.074,20 | 0 |
| | | 50120000 Vergütungen tariflich Beschäftigte | -140.665,62 | -184.627,96 | 0 | -170.392,93 | 14.235,03 | 0 |
| | | 50220000 Versorgungskassenb. tarifl. Beschäftigte | -10.699,11 | -9.898,04 | 0 | -12.555,12 | -2.657,08 | 0 |
| | | 50320000 Beiträge gesetzl.SV tarifl. Beschäftigte | -27.363,29 | -25.048,04 | 0 | -32.400,50 | -7.352,46 | 0 |
| | | 50410000 Beihilfen/ Unterstütz. für Beschäftigte | -2.529,46 | -4.545,00 | 0 | -3.431,04 | 1.113,96 | 0 |
| | | 50510000 Zuführungen zu Pensionsrückstellungen | -27.291,00 | -25.452,00 | 0 | 0,00 | 25.452,00 | 0 |
| | | 50610000 Zuführungen Beihilferückst. Beschäftigte | -3.293,00 | -3.494,56 | 0 | 0,00 | 3.494,56 | 0 |
| 12 | - | Versorgungsaufwendungen | -40.938,43 | -36.500,00 | 0 | -34.591,78 | 1.908,22 | 0 |
| | | 51210000 Beitr. Versorgungsk. Versorgungsempfänger | -39.464,43 | -36.500,00 | 0 | -34.591,78 | 1.908,22 | 0 |
| | | 51510000 Zuf. Pensionsrückst. Versorgungsempf. | -1.474,00 | 0,00 | 0 | 0,00 | 0,00 | 0 |
| 13 | - | Aufwendungen für Sach- und Dienstleistungen | -20.942,97 | -28.205,00 | 0 | -44.235,00 | -16.030,00 | 0 |
| | | 52550000 Unterhaltung des so. bewegl. Vermögens | -2.001,29 | 0,00 | 0 | 0,00 | 0,00 | 0 |

| lfd. Nr. | Teilergebnisrechnung Ertrags- und Aufwandsarten | Ergebnis des Vorjahr | Fortgeschriebener Ansatz des Haushaltsjahres 2020 | davon Ermächtigungsübertragungen aus 2019 | Ist-Ergebnis des Haushaltsjahres 2020 | Vergleich Ansatz / Ist (Sp. 4./ Sp. 2) | Ermächtigungsübertragungen ins Folgejahr 2021 |
|----------|---|----------------------|---|---|---------------------------------------|--|---|
| | | 2019 | 2020 | 2019 | 2020 | (Sp. 4./ Sp. 2) | 2021 |
| | | EUR | EUR | EUR | EUR | EUR | EUR |
| | | 1 | 2 | 3 | 4 | 5 | 6 |
| | 52810000 Sonstige Sachleistungen | -10.410,05 | -13.100,00 | 0 | -25.449,28 | -12.349,28 | 0 |
| | 52910200 Aufwand für externe Dienstleistungen | -3.009,38 | -9.550,00 | 0 | -13.327,66 | -3.777,66 | 0 |
| | 52910500 Aufwendungen für ordnungsbehördliche Bes | -5.522,25 | -5.555,00 | 0 | -5.458,06 | 96,94 | 0 |
| 14 | - Bilanzielle Abschreibungen | -313,04 | -291,56 | 0 | -327,22 | -35,66 | 0 |
| | 57117000 AfA auf Betriebs- und Geschäftsausst. | -313,04 | -291,56 | 0 | -327,22 | -35,66 | 0 |
| 16 | - Sonstige ordentliche Aufwendungen | -22.123,06 | -25.500,00 | 0 | -96.847,72 | -71.347,72 | 0 |
| | 54210000 Aufwendungen für ehrenamtl. Tätigkeiten | -613,44 | -5.000,00 | 0 | -613,44 | 4.386,56 | 0 |
| | 54310000 Geschäftsaufwendungen | -324,65 | -1.350,00 | 0 | -32.654,35 | -31.304,35 | 0 |
| | 54310010 Fachliteratur | -591,88 | -450,00 | 0 | -428,49 | 21,51 | 0 |
| | 54311000 Telekommunikation, Porto | -817,60 | -1.000,00 | 0 | -1.053,90 | -53,90 | 0 |
| | 54312010 Geschäftsaufwand SAE | 0,00 | 0,00 | 0 | -44.043,09 | -44.043,09 | 0 |
| | 54313000 Mitgliedsbeiträge | -17.686,00 | -17.700,00 | 0 | -18.054,00 | -354,00 | 0 |
| | 54731000 Aufwendungen aus der Ausbuchung von Ford | -106,95 | 0,00 | 0 | 0,00 | 0,00 | 0 |
| | 54850000 Ausb. Kleinbetrag/Aufwand | 0,00 | 0,00 | 0 | -0,45 | -0,45 | 0 |
| | 54996000 Aufw. f. Ersatzbeschaffungen Festwerte | -1.982,54 | 0,00 | 0 | 0,00 | 0,00 | 0 |
| 17 | = Ordentliche Aufwendungen | -352.641,02 | -393.759,20 | 0 | -481.052,55 | -87.293,35 | 0 |
| 18 | = Ordentliches Ergebnis (= Zeilen 10 und 17) | -331.326,82 | -357.629,20 | 0 | -459.939,13 | -102.309,93 | 0 |
| 21 | = Finanzergebnis (= Zeilen 19 und 20) | 0,00 | 0,00 | 0 | 0,00 | 0,00 | 0 |
| 22 | = Ergebnis der laufenden Verwaltungstätigkeit (= Zeilen 18 und 21) | -331.326,82 | -357.629,20 | 0 | -459.939,13 | -102.309,93 | 0 |
| 25 | = Außerordentliches Ergebnis (= Zeilen 23 und 24) | 0,00 | 0,00 | 0 | 0,00 | 0,00 | 0 |
| 26 | = Ergebnis - vor Berücksichtigung der internen Leistungsbeziehungen (= Zeilen 22 und 25) | -331.326,82 | -357.629,20 | 0 | -459.939,13 | -102.309,93 | 0 |
| 27 | + Erträge aus internen Leistungsbeziehungen | 0,00 | 0,00 | 0 | 0,00 | 0,00 | 0 |
| 28 | - Aufwendungen aus internen Leistungsbeziehungen | 0,00 | 0,00 | 0 | 0,00 | 0,00 | 0 |
| 29 | = Teilergebnis | -331.326,82 | -357.629,20 | 0 | -459.939,13 | -102.309,93 | 0 |
| 31 | = Teilergebnis nach Abzug globaler Minderaufwand (=Zeilen 29 u. 30) | -331.326,82 | -357.629,20 | 0 | -459.939,13 | -102.309,93 | 0 |

02
0202
020201Sicherheit und Ordnung
Ordnungsangelegenheiten
Allgemeine Sicherheit und Ordnung

| lfd. Nr. | Teilfinanzrechnung Einzahlungs- und Auszahlungsarten | Ergebnis des Vorjahres | Fortgeschrie- bener Ansatz des Haus- haltsjahres 2020 | davon Er- mächtigungs- übertra- gungen aus 2019 | Ist-Ergebnis des Haus- haltsjahres 2020 | Vergleich Ansatz / Ist (Sp 4 J. Sp. 2) | Ermächti- gungsüber- tragungen ins Folgejahr 2021 | |
|----------|--|---|---|---|--|--|---|----------|
| | | 2019 | EUR | EUR | EUR | EUR | EUR | EUR |
| | | 1 | 2 | 3 | 4 | 5 | 6 | |
| 4 | + | Öffentlich-rechtliche Leistungsentgelte | 13.976,90 | 13.000 | 0 | 5.883,80 | -7.116,20 | 0 |
| | | 63110000 Verwaltungsgebühren | 1.380,00 | 2.000 | 0 | 2.780,00 | 780,00 | 0 |
| | | 63110010 Sondernutzung Ordnungsamt | 12.596,90 | 11.000 | 0 | 3.103,80 | -7.896,20 | 0 |
| 6 | + | Kostenerstattungen und Kostenumlagen | 2.372,30 | 100 | 0 | 4.959,04 | 4.859,04 | 0 |
| | | 64870000 Einzahl. aus Kostenerstattungen etc.private Untern | 2.372,30 | 100 | 0 | 4.959,04 | 4.859,04 | 0 |
| 7 | + | Sonstige Einzahlungen | 5.642,65 | 14.500 | 0 | 10.321,03 | -4.178,97 | 0 |
| | | 65000000 Dummy-Konto üpl./apl. ohne Deckung | 0,00 | 0 | 0 | 0,00 | 0,00 | 0 |
| | | 65010000 Sonstige Einzahlungen aus lfd. Verwaltungstätigk. | 0,00 | 0 | 0 | 7.106,02 | 7.106,02 | 0 |
| | | 65610000 Bußgelder | 148,60 | 0 | 0 | 0,00 | 0,00 | 0 |
| | | 65610010 Bußgelder ruhender Verkehr | 4.893,70 | 12.500 | 0 | 2.786,16 | -9.713,84 | 0 |
| | | 65610020 Bußgelder allg. Ordnungswidrigkeit | 600,35 | 2.000 | 0 | 428,85 | -1.571,15 | 0 |
| 9 | = | Einzahlungen aus laufender Verwaltungstätigkeit | 21.991,85 | 27.600 | 0 | 21.163,87 | -6.436,13 | 0 |
| 10 | - | Personalauszahlungen | -237.024,98 | -274.316 | 0 | -309.092,34 | -34.776,26 | 0 |
| | | 70110000 Bezüge Beamte | -56.573,83 | -50.197 | 0 | -91.412,82 | -41.215,78 | 0 |
| | | 70120000 Vergütungen tariflich Beschäftigte | -139.674,22 | -184.628 | 0 | -169.793,16 | 14.834,80 | 0 |
| | | 70220000 Beiträge Versorgungskassen tariflich Beschäftigte | -10.699,11 | -9.898 | 0 | -12.555,12 | -2.657,08 | 0 |
| | | 70320000 Beiträge gesetzl.Sozialvers.tariflich Beschäftigte | -27.363,29 | -25.048 | 0 | -32.400,50 | -7.352,46 | 0 |
| | | 70410000 Beihilfe und Unterstützungsleistungen f.Beschäft. | -2.714,53 | -4.545 | 0 | -2.930,74 | 1.614,26 | 0 |
| 11 | - | Versorgungsauszahlungen | -42.555,05 | -36.500 | 0 | -36.797,92 | -297,92 | 0 |
| | | 71210000 Beitr. Versorgungsk. Versorgungsempfänger Beamte | -42.555,05 | -36.500 | 0 | -36.797,92 | -297,92 | 0 |
| 12 | - | Auszahlungen für Sach- und Dienstleistungen | -18.340,00 | -28.205 | 0 | -40.035,22 | -11.830,22 | 0 |
| | | 72550000 Unterhaltung des sonstigen bew. Vermögens | 0,00 | 0 | 0 | -2.001,29 | -2.001,29 | 0 |
| | | 72810000 Sonstige Sachleistungen | -10.535,98 | -13.100 | 0 | -25.266,64 | -12.166,64 | 0 |
| | | 72910200 Auszahlungen für externe Dienstleistungen | -2.978,74 | -9.550 | 0 | -8.575,94 | 974,06 | 0 |
| | | 72910500 Auszahlung ordnungsbehördlicher Bestattungen | -4.825,28 | -5.555 | 0 | -4.191,35 | 1.363,65 | 0 |
| 15 | - | Sonstige Auszahlungen | -19.809,06 | -25.500 | 0 | -95.361,97 | -69.861,97 | 0 |

| lfd. Nr. | Teilfinanzrechnung Einzahlungs- und Auszahlungsarten | Ergebnis des Vorjahres | Fortgeschrie- bener Ansatz des Haus- haltsjahres 2020 | davon Er- mächtigungs- übertra- gungen aus 2019 | Ist-Ergebnis des Haus- haltsjahres 2020 | Vergleich Ansatz / Ist (Sp 4 ./. Sp. 2) | Ermächti- gungsüber- tragungen ins Folgejahr 2021 |
|-----------------|---|---------------------------|---|---|--|---|---|
| | | 2019 | EUR | EUR | EUR | EUR | EUR |
| | | 1 | 2 | 3 | 4 | 5 | 6 |
| | 74210000 Auszahl. für ehrenamtliche und sonstige Tätigk | -613,44 | -5.000 | 0 | -613,44 | 4.386,56 | 0 |
| | 74310000 Geschäftsauszahlungen | -100,14 | -1.350 | 0 | -32.799,37 | -31.449,37 | 0 |
| | 74310010 Fachliteratur | -591,88 | -450 | 0 | -428,49 | 21,51 | 0 |
| | 74311000 Telekommunikation, Porto | -817,60 | -1.000 | 0 | -963,32 | 36,68 | 0 |
| | 74312010 Geschäftsauszahlung SAE | 0,00 | 0 | 0 | -42.503,35 | -42.503,35 | 0 |
| | 74313000 Mitgliedsbeiträge | -17.686,00 | -17.700 | 0 | -18.054,00 | -354,00 | 0 |
| 16 | = Auszahlungen aus laufender Verwaltungstätigkeit | -317.729,09 | -364.521 | 0 | -481.287,45 | -116.766,37 | 0 |
| 17 | = Saldo aus laufender Verwaltungstätigkeit (= Zeilen 9 und 16) | -295.737,24 | -336.921 | 0 | -460.123,58 | -123.202,50 | 0 |
| 10 6 | = Summe (investive Einzahlungen) | 0,00 | 0 | 0 | 0,00 | 0,00 | 0 |
| 10 9 | - Auszahlungen für den Erwerb von beweglichem Anlagevermögen | -2.222,56 | 0 | 0 | 0,00 | 0,00 | 0 |
| | 78310000 Ausz. für den Erwerb von Vermögensgegenst. >800 Eu | -2.222,56 | 0 | 0 | 0,00 | 0,00 | 0 |
| 11 3 | = Summe (investive Auszahlungen) | -2.222,56 | 0 | 0 | 0,00 | 0,00 | 0 |
| 11 4 | = Saldo der Investitionstätigkeit (Einzahlungen ./. Auszahlungen) | -2.222,56 | 0 | 0 | 0,00 | 0,00 | 0 |

02
0202
020201Sicherheit und Ordnung
Ordnungsangelegenheiten
Allgemeine Sicherheit und Ordnung

| Ifd. Nr. | Investitionsübersicht Einzahlungs- und Auszahlungsarten | Ergebnis des Vorjahres | Fortgeschriebener Ansatz des Haushaltsjahres 2020 | davon Ermächtigungsübertragungen aus 2019 | Ist-Ergebnis des Haushaltsjahres 2020 | Vergleich Ansatz / Ist (Sp. 4 ./. Sp. 2) | Ermächtigungsübertragungen ins Folgejahr 2021 |
|------------------------------|--|------------------------|---|---|---------------------------------------|--|---|
| | | 2019 EUR | EUR | EUR | EUR | EUR | EUR |
| | | 1 | 2 | 3 | 4 | 5 | 6 |
| unterhalb Wertgrenze: | | | | | | | |
| 6 | = Summe (investive Einzahlungen) | 0,00 | 0 | 0 | 0,00 | 0,00 | 0 |
| 9 | - Auszahlungen für den Erwerb von beweglichem Anlagevermögen | -2.222,56 | 0 | 0 | 0,00 | 0,00 | 0 |
| | 78310000 Ausz. VG >800 EUR | -2.222,56 | 0 | 0 | 0,00 | 0,00 | 0 |
| 13 | = Summe (investive Auszahlungen) | -2.222,56 | 0 | 0 | 0,00 | 0,00 | 0 |
| 14 | = Saldo (Einzahlungen ./. Auszahlungen) | -2.222,56 | 0 | 0 | 0,00 | 0,00 | 0 |

02 Sicherheit und Ordnung
 0202 Ordnungsangelegenheiten
 020202 Gewerbe- und Gaststättenangelegenheiten

| lfd. Nr. | | Teilergebnisrechnung Ertrags- und Aufwandsarten | Ergebnis des Vorjahr | Fortgeschriebener Ansatz des Haushaltsjahres 2020 | davon Ermächtigungsübertragungen aus 2019 | Ist-Ergebnis des Haushaltsjahres 2020 | Vergleich Ansatz / Ist (Sp. 4./ Sp. 2) | Ermächtigungsübertragungen ins Folgejahr 2021 |
|-----------|----------|---|----------------------|---|---|---------------------------------------|--|---|
| | | | 2019 EUR | EUR | EUR | EUR | EUR | EUR |
| | | | 1 | 2 | 3 | 4 | 5 | 6 |
| 4 | + | Öffentlich-rechtliche Leistungsentgelte | 16.790,00 | 8.000,00 | 0 | 8.485,00 | 485,00 | 0 |
| | | 43110000 Verwaltungsgebühren | 16.790,00 | 8.000,00 | 0 | 8.485,00 | 485,00 | 0 |
| 7 | + | Sonstige ordentliche Erträge | 0,00 | 50,00 | 0 | 128,50 | 78,50 | 0 |
| | | 45610000 Bußgelder | 0,00 | 50,00 | 0 | 128,50 | 78,50 | 0 |
| 10 | = | Ordentliche Erträge | 16.790,00 | 8.050,00 | 0 | 8.613,50 | 563,50 | 0 |
| 11 | - | Personalaufwendungen | -417,60 | -3.535,04 | 0 | 0,00 | 3.535,04 | 0 |
| | | 50120000 Vergütungen tariflich Beschäftigte | -325,06 | -2.727,00 | 0 | 0,00 | 2.727,00 | 0 |
| | | 50220000 Versorgungskassenb. tarifl. Beschäftigte | -25,20 | -202,04 | 0 | 0,00 | 202,04 | 0 |
| | | 50320000 Beiträge gesetzl.SV tarifl. Beschäftigte | -67,34 | -606,00 | 0 | 0,00 | 606,00 | 0 |
| 16 | - | Sonstige ordentliche Aufwendungen | -658,60 | -900,00 | 0 | -450,00 | 450,00 | 0 |
| | | 54310000 Geschäftsaufwendungen | -4,50 | -200,00 | 0 | 0,00 | 200,00 | 0 |
| | | 54310010 Fachliteratur | -454,10 | -700,00 | 0 | -450,00 | 250,00 | 0 |
| | | 54731000 Aufwendungen aus der Ausbuchung von Ford | -200,00 | 0,00 | 0 | 0,00 | 0,00 | 0 |
| 17 | = | Ordentliche Aufwendungen | -1.076,20 | -4.435,04 | 0 | -450,00 | 3.985,04 | 0 |
| 18 | = | Ordentliches Ergebnis (= Zeilen 10 und 17) | 15.713,80 | 3.614,96 | 0 | 8.163,50 | 4.548,54 | 0 |
| 21 | = | Finanzergebnis (= Zeilen 19 und 20) | 0,00 | 0,00 | 0 | 0,00 | 0,00 | 0 |
| 22 | = | Ergebnis der laufenden Verwaltungstätigkeit (= Zeilen 18 und 21) | 15.713,80 | 3.614,96 | 0 | 8.163,50 | 4.548,54 | 0 |
| 25 | = | Außerordentliches Ergebnis (= Zeilen 23 und 24) | 0,00 | 0,00 | 0 | 0,00 | 0,00 | 0 |
| 26 | = | Ergebnis - vor Berücksichtigung der internen Leistungsbeziehungen (= Zeilen 22 und 25) | 15.713,80 | 3.614,96 | 0 | 8.163,50 | 4.548,54 | 0 |
| 27 | + | Erträge aus internen Leistungsbeziehungen | 0,00 | 0,00 | 0 | 0,00 | 0,00 | 0 |
| 28 | - | Aufwendungen aus internen Leistungsbeziehungen | 0,00 | 0,00 | 0 | 0,00 | 0,00 | 0 |
| 29 | = | Teilergebnis | 15.713,80 | 3.614,96 | 0 | 8.163,50 | 4.548,54 | 0 |
| 31 | = | Teilergebnis nach Abzug globaler Minderaufwand (=Zeilen 29 u. 30) | 15.713,80 | 3.614,96 | 0 | 8.163,50 | 4.548,54 | 0 |

02 Sicherheit und Ordnung
 0202 Ordnungsangelegenheiten
 020202 Gewerbe- und Gaststättenangelegenheiten

| lfd. Nr. | | Teilfinanzrechnung Einzahlungs- und Auszahlungsarten | Ergebnis des Vorjahres | Fortgeschrie- bener Ansatz des Haus- haltsjahres 2020 | davon Er- mächtigungs- übertra- gungen aus 2019 | Ist-Ergebnis des Haus- haltsjahres 2020 | Vergleich Ansatz / Ist (Sp 4 J. Sp. 2) | Ermächti- gungsüber- tragungen ins Folgejahr 2021 |
|-----------------|----------|---|---------------------------|---|---|--|--|---|
| | | | 2019 | EUR | EUR | EUR | EUR | EUR |
| | | | 1 | 2 | 3 | 4 | 5 | 6 |
| 4 | + | Öffentlich-rechtliche Leistungsentgelte | 17.811,12 | 8.000 | 0 | 8.655,12 | 655,12 | 0 |
| | | 63110000 Verwaltungsgebühren | 17.811,12 | 8.000 | 0 | 8.655,12 | 655,12 | 0 |
| 7 | + | Sonstige Einzahlungen | 0,00 | 50 | 0 | 128,50 | 78,50 | 0 |
| | | 65610000 Bußgelder | 0,00 | 50 | 0 | 128,50 | 78,50 | 0 |
| 9 | = | Einzahlungen aus laufender Verwaltungstätigkeit | 17.811,12 | 8.050 | 0 | 8.783,62 | 733,62 | 0 |
| 10 | - | Personalauszahlungen | -456,04 | -3.535 | 0 | 0,00 | 3.535,04 | 0 |
| | | 70120000 Vergütungen tariflich Beschäftigte | -363,50 | -2.727 | 0 | 0,00 | 2.727,00 | 0 |
| | | 70220000 Beiträge Versorgungskassen tariflich Beschäftigte | -25,20 | -202 | 0 | 0,00 | 202,04 | 0 |
| | | 70320000 Beiträge gesetzl. Sozialvers. tariflich Beschäftigte | -67,34 | -606 | 0 | 0,00 | 606,00 | 0 |
| 15 | - | Sonstige Auszahlungen | -528,90 | -900 | 0 | -361,70 | 538,30 | 0 |
| | | 74310000 Geschäftsauszahlungen | 0,00 | -200 | 0 | -4,50 | 195,50 | 0 |
| | | 74310010 Fachliteratur | -528,90 | -700 | 0 | -357,20 | 342,80 | 0 |
| 16 | = | Auszahlungen aus laufender Verwaltungstätigkeit | -984,94 | -4.435 | 0 | -361,70 | 4.073,34 | 0 |
| 17 | = | Saldo aus laufender Verwaltungstätigkeit (= Zeilen 9 und 16) | 16.826,18 | 3.615 | 0 | 8.421,92 | 4.806,96 | 0 |
| 10 6 | = | Summe (investive Einzahlungen) | 0,00 | 0 | 0 | 0,00 | 0,00 | 0 |
| 11 3 | = | Summe (investive Auszahlungen) | 0,00 | 0 | 0 | 0,00 | 0,00 | 0 |
| 11 4 | = | Saldo der Investitionstätigkeit (Einzahlungen ./. Auszahlungen) | 0,00 | 0 | 0 | 0,00 | 0,00 | 0 |

02
0202
020203Sicherheit und Ordnung
Ordnungsangelegenheiten
Durchführung des Marktwesens

| lfd. Nr. | Teilergebnisrechnung Ertrags- und Aufwandsarten | Ergebnis des Vorjahr | Fortgeschriebener Ansatz des Haushaltsjahres 2020 | davon Ermächtigungsübertragungen aus 2019 | Ist-Ergebnis des Haushaltsjahres 2020 | Vergleich Ansatz / Ist (Sp. 4./ Sp. 2) | Ermächtigungsübertragungen ins Folgejahr 2021 |
|----------|--|----------------------|---|---|---------------------------------------|--|---|
| | | 2019 EUR | EUR | EUR | EUR | EUR | EUR |
| | | 1 | 2 | 3 | 4 | 5 | 6 |
| 10 | = Ordentliche Erträge | 0,00 | 0,00 | 0 | 0,00 | 0,00 | 0 |
| 13 | - Aufwendungen für Sach- und Dienstleistungen | 0,00 | -5.555,00 | 0 | -21,00 | 5.534,00 | 0 |
| | 52210000 Unterhaltung so. unbewegliches Vermögen | 0,00 | -5.050,00 | 0 | -21,00 | 5.029,00 | 0 |
| | 52411000 Strom | 0,00 | -505,00 | 0 | 0,00 | 505,00 | 0 |
| 17 | = Ordentliche Aufwendungen | 0,00 | -5.555,00 | 0 | -21,00 | 5.534,00 | 0 |
| 18 | = Ordentliches Ergebnis (= Zeilen 10 und 17) | 0,00 | -5.555,00 | 0 | -21,00 | 5.534,00 | 0 |
| 21 | = Finanzergebnis (= Zeilen 19 und 20) | 0,00 | 0,00 | 0 | 0,00 | 0,00 | 0 |
| 22 | = Ergebnis der laufenden Verwaltungstätigkeit (= Zeilen 18 und 21) | 0,00 | -5.555,00 | 0 | -21,00 | 5.534,00 | 0 |
| 25 | = Außerordentliches Ergebnis (= Zeilen 23 und 24) | 0,00 | 0,00 | 0 | 0,00 | 0,00 | 0 |
| 26 | = Ergebnis - vor Berücksichtigung der internen Leistungsbeziehungen - (= Zeilen 22 und 25) | 0,00 | -5.555,00 | 0 | -21,00 | 5.534,00 | 0 |
| 27 | + Erträge aus internen Leistungsbeziehungen | 0,00 | 0,00 | 0 | 0,00 | 0,00 | 0 |
| 28 | - Aufwendungen aus internen Leistungsbeziehungen | 0,00 | 0,00 | 0 | 0,00 | 0,00 | 0 |
| 29 | = Teilergebnis | 0,00 | -5.555,00 | 0 | -21,00 | 5.534,00 | 0 |
| 31 | = Teilergebnis nach Abzug globaler Minderaufwand (=Zeilen 29 u. 30) | 0,00 | -5.555,00 | 0 | -21,00 | 5.534,00 | 0 |

02
0202
020203Sicherheit und Ordnung
Ordnungsangelegenheiten
Durchführung des Marktwesens

| lfd. Nr. | Teilfinanzrechnung Einzahlungs- und Auszahlungsarten | Ergebnis des Vorjahres | Fortgeschrie- bener Ansatz des Haus- haltsjahres 2020 | davon Er- mächtigungs- übertra- gungen aus 2019 | Ist-Ergebnis des Haus- haltsjahres 2020 | Vergleich Ansatz / Ist (Sp 4 J. Sp. 2) | Ermächti- gungsüber- tragungen ins Folgejahr 2021 |
|----------|---|---------------------------|---|---|--|--|---|
| | | 2019 EUR | EUR | EUR | EUR | EUR | EUR |
| | | 1 | 2 | 3 | 4 | 5 | 6 |
| 9 | = Einzahlungen aus laufender Verwaltungstätigkeit | 0,00 | 0 | 0 | 0,00 | 0,00 | 0 |
| 12 | - Auszahlungen für Sach- und Dienstleistungen | 0,00 | -5.555 | 0 | -21,00 | 5.534,00 | 0 |
| | 72210000 Unterhaltung des sonstigen unbeweglichen Vermögens | 0,00 | -5.050 | 0 | -21,00 | 5.029,00 | 0 |
| | 72411000 Auszahlungen Energie | 0,00 | -505 | 0 | 0,00 | 505,00 | 0 |
| 16 | = Auszahlungen aus laufender Verwaltungstätigkeit | 0,00 | -5.555 | 0 | -21,00 | 5.534,00 | 0 |
| 17 | = Saldo aus laufender Verwaltungstätigkeit (= Zeilen 9 und 16) | 0,00 | -5.555 | 0 | -21,00 | 5.534,00 | 0 |
| 10 6 | = Summe (investive Einzahlungen) | 0,00 | 0 | 0 | 0,00 | 0,00 | 0 |
| 10 9 | - Auszahlungen für den Erwerb von beweglichem Anlagevermögen | 0,00 | -10.000 | 0 | 0,00 | 10.000,00 | 0 |
| | 78310000 Ausz. für den Erwerb von Vermögensgegenst. >800 Eu | 0,00 | -10.000 | 0 | 0,00 | 10.000,00 | 0 |
| 11 3 | = Summe (investive Auszahlungen) | 0,00 | -10.000 | 0 | 0,00 | 10.000,00 | 0 |
| 11 4 | = Saldo der Investitionstätigkeit (Einzahlungen ./. Auszahlungen) | 0,00 | -10.000 | 0 | 0,00 | 10.000,00 | 0 |

02 Sicherheit und Ordnung
 0202 Ordnungsangelegenheiten
 020203 Durchführung des Marktwesens

| lfd. Nr. | Investitionsübersicht Einzahlungs- und Auszahlungsarten | Ergebnis des Vorjahres | Fortgeschriebener Ansatz des Haushaltsjahres 2020 | davon Ermächtigungsübertragungen aus 2019 | Ist-Ergebnis des Haushaltsjahres 2020 | Vergleich Ansatz / Ist (Sp. 4 ./ Sp. 2) | Ermächtigungsübertragungen ins Folgejahr 2021 |
|------------------------------|--|------------------------|---|---|---------------------------------------|---|---|
| | | 2019 EUR | EUR | EUR | EUR | EUR | EUR |
| | | 1 | 2 | 3 | 4 | 5 | 6 |
| unterhalb Wertgrenze: | | | | | | | |
| 6 | = Summe (investive Einzahlungen) | 0,00 | 0 | 0 | 0,00 | 0,00 | 0 |
| 9 | - Auszahlungen für den Erwerb von beweglichem Anlagevermögen | 0,00 | -10.000 | 0 | 0,00 | 10.000,00 | 0 |
| | 78310000 Ausz. VG >800 EUR | 0,00 | -10.000 | 0 | 0,00 | 10.000,00 | 0 |
| 13 | = Summe (investive Auszahlungen) | 0,00 | -10.000 | 0 | 0,00 | 10.000,00 | 0 |
| 14 | = Saldo (Einzahlungen ./ Auszahlungen) | 0,00 | -10.000 | 0 | 0,00 | 10.000,00 | 0 |

02
0202
020204Sicherheit und Ordnung
Ordnungsangelegenheiten
Verkehrsregelung, Verkehrslenkung

| lfd. Nr. | | Teilergebnisrechnung Ertrags- und Aufwandsarten | Ergebnis des Vorjahr | Fortgeschriebener Ansatz des Haushaltsjahres 2020 | davon Ermächtigungsübertragungen aus 2019 | Ist-Ergebnis des Haushaltsjahres 2020 | Vergleich Ansatz / Ist (Sp. 4./ Sp. 2) | Ermächtigungsübertragungen ins Folgejahr 2021 |
|----------|---|---|----------------------|---|---|---------------------------------------|--|---|
| | | | 2019 EUR | EUR | EUR | EUR | EUR | EUR |
| | | | 1 | 2 | 3 | 4 | 5 | 6 |
| 6 | + | Kostenerstattungen und Kostenumlagen | 4.882,40 | 2.000,00 | 0 | 0,00 | -2.000,00 | 0 |
| | | 44870000 Ertr. Kostener. priv | 0,00 | 2.000,00 | 0 | 0,00 | -2.000,00 | 0 |
| | | 44880000 Ertr. Kostener. übBe | 4.882,40 | 0,00 | 0 | 0,00 | 0,00 | 0 |
| 10 | = | Ordentliche Erträge | 4.882,40 | 2.000,00 | 0 | 0,00 | -2.000,00 | 0 |
| 13 | - | Aufwendungen für Sach- und Dienstleistungen | 0,00 | -808,00 | 0 | 0,00 | 808,00 | 0 |
| | | 52210000 Unterhaltung so. unbewegliches Vermögen | 0,00 | -808,00 | 0 | 0,00 | 808,00 | 0 |
| 17 | = | Ordentliche Aufwendungen | 0,00 | -808,00 | 0 | 0,00 | 808,00 | 0 |
| 18 | = | Ordentliches Ergebnis (= Zeilen 10 und 17) | 4.882,40 | 1.192,00 | 0 | 0,00 | -1.192,00 | 0 |
| 21 | = | Finanzergebnis (= Zeilen 19 und 20) | 0,00 | 0,00 | 0 | 0,00 | 0,00 | 0 |
| 22 | = | Ergebnis der laufenden Verwaltungstätigkeit (= Zeilen 18 und 21) | 4.882,40 | 1.192,00 | 0 | 0,00 | -1.192,00 | 0 |
| 25 | = | Außerordentliches Ergebnis (= Zeilen 23 und 24) | 0,00 | 0,00 | 0 | 0,00 | 0,00 | 0 |
| 26 | = | Ergebnis - vor Berücksichtigung der internen Leistungsbeziehungen (= Zeilen 22 und 25) | 4.882,40 | 1.192,00 | 0 | 0,00 | -1.192,00 | 0 |
| 27 | + | Erträge aus internen Leistungsbeziehungen | 0,00 | 0,00 | 0 | 0,00 | 0,00 | 0 |
| 28 | - | Aufwendungen aus internen Leistungsbeziehungen | 0,00 | 0,00 | 0 | 0,00 | 0,00 | 0 |
| 29 | = | Teilergebnis | 4.882,40 | 1.192,00 | 0 | 0,00 | -1.192,00 | 0 |
| 31 | = | Teilergebnis nach Abzug globaler Minderaufwand (=Zeilen 29 u. 30) | 4.882,40 | 1.192,00 | 0 | 0,00 | -1.192,00 | 0 |

02
0202
020204Sicherheit und Ordnung
Ordnungsangelegenheiten
Verkehrsregelung, Verkehrslenkung

| lfd. Nr. | | Teilfinanzrechnung Einzahlungs- und Auszahlungsarten | Ergebnis des Vorjahres | Fortgeschrie- bener Ansatz des Haus- haltsjahres 2020 | davon Er- mächtigungs- übertra- gungen aus 2019 | Ist-Ergebnis des Haus- haltsjahres 2020 | Vergleich Ansatz / Ist (Sp 4 J. Sp. 2) | Ermächti- gungsüber- tragungen ins Folgejahr 2021 |
|----------|---|---|---------------------------|---|---|--|--|---|
| | | | 2019 | EUR | EUR | EUR | EUR | EUR |
| | | | 1 | 2 | 3 | 4 | 5 | 6 |
| 6 | + | Kostenerstattungen und Kostenumlagen | 4.771,47 | 2.000 | 0 | 110,93 | -1.889,07 | 0 |
| | | 64870000 Einzahl. aus Kostenerstattungen etc.private Untern | 0,00 | 2.000 | 0 | 0,00 | -2.000,00 | 0 |
| | | 64880000 Einzahl. aus Kostenerstattungen etc. übr. Bereich | 4.771,47 | 0 | 0 | 110,93 | 110,93 | 0 |
| 9 | = | Einzahlungen aus laufender Verwaltungstätigkeit | 4.771,47 | 2.000 | 0 | 110,93 | -1.889,07 | 0 |
| 12 | - | Auszahlungen für Sach- und Dienstleistungen | 0,00 | -808 | 0 | 0,00 | 808,00 | 0 |
| | | 72210000 Unterhaltung des sonstigen unbeweglichen Vermögens | 0,00 | -808 | 0 | 0,00 | 808,00 | 0 |
| 16 | = | Auszahlungen aus laufender Verwaltungstätigkeit | 0,00 | -808 | 0 | 0,00 | 808,00 | 0 |
| 17 | = | Saldo aus laufender Verwaltungstätigkeit (= Zeilen 9 und 16) | 4.771,47 | 1.192 | 0 | 110,93 | -1.081,07 | 0 |
| 10 6 | = | Summe (investive Einzahlungen) | 0,00 | 0 | 0 | 0,00 | 0,00 | 0 |
| 11 3 | = | Summe (investive Auszahlungen) | 0,00 | 0 | 0 | 0,00 | 0,00 | 0 |
| 11 4 | = | Saldo der Investitionstätigkeit (Einzahlungen ./ Auszahlungen) | 0,00 | 0 | 0 | 0,00 | 0,00 | 0 |

02

Sicherheit und Ordnung

0202

Ordnungsangelegenheiten

020205

Einwohner,Staats-,Ausländerangelegenh.

| lfd. Nr. | | Teilergebnisrechnung Ertrags- und Aufwandsarten | Ergebnis des Vorjahr | Fortgeschriebener Ansatz des Haushaltsjahres 2020 | davon Ermächtigungsübertragungen aus 2019 | Ist-Ergebnis des Haushaltsjahres 2020 | Vergleich Ansatz / Ist (Sp. 4./ Sp. 2) | Ermächtigungsübertragungen ins Folgejahr 2021 |
|----------|---|---|----------------------|---|---|---------------------------------------|--|---|
| | | | 2019 EUR | EUR | EUR | EUR | EUR | EUR |
| | | | 1 | 2 | 3 | 4 | 5 | 6 |
| 7 | + | Sonstige ordentliche Erträge | 177,00 | 0,00 | 0 | 0,00 | 0,00 | 0 |
| | | 45610000 Bußgelder | 177,00 | 0,00 | 0 | 0,00 | 0,00 | 0 |
| 10 | = | Ordentliche Erträge | 177,00 | 0,00 | 0 | 0,00 | 0,00 | 0 |
| 17 | = | Ordentliche Aufwendungen | 0,00 | 0,00 | 0 | 0,00 | 0,00 | 0 |
| 18 | = | Ordentliches Ergebnis (= Zeilen 10 und 17) | 177,00 | 0,00 | 0 | 0,00 | 0,00 | 0 |
| 21 | = | Finanzergebnis (= Zeilen 19 und 20) | 0,00 | 0,00 | 0 | 0,00 | 0,00 | 0 |
| 22 | = | Ergebnis der laufenden Verwaltungstätigkeit (= Zeilen 18 und 21) | 177,00 | 0,00 | 0 | 0,00 | 0,00 | 0 |
| 25 | = | Außerordentliches Ergebnis (= Zeilen 23 und 24) | 0,00 | 0,00 | 0 | 0,00 | 0,00 | 0 |
| 26 | = | Ergebnis - vor Berücksichtigung der internen Leistungsbeziehungen - (= Zeilen 22 und 25) | 177,00 | 0,00 | 0 | 0,00 | 0,00 | 0 |
| 27 | + | Erträge aus internen Leistungsbeziehungen | 0,00 | 0,00 | 0 | 0,00 | 0,00 | 0 |
| 28 | - | Aufwendungen aus internen Leistungsbeziehungen | 0,00 | 0,00 | 0 | 0,00 | 0,00 | 0 |
| 29 | = | Teilergebnis | 177,00 | 0,00 | 0 | 0,00 | 0,00 | 0 |
| 31 | = | Teilergebnis nach Abzug globaler Minderaufwand (=Zeilen 29 u. 30) | 177,00 | 0,00 | 0 | 0,00 | 0,00 | 0 |

02

Sicherheit und Ordnung

0202

Ordnungsangelegenheiten

020205

Einwohner-,Staats-,Ausländerangelegenh.

| lfd. Nr. | | Teilfinanzrechnung Einzahlungs- und Auszahlungsarten | Ergebnis des Vorjahres | Fortgeschrie- bener Ansatz des Haus- haltsjahres 2020 | davon Er- mächtigungs- übertra- gungen aus 2019 | Ist-Ergebnis des Haus- haltsjahres 2020 | Vergleich Ansatz / Ist (Sp 4 ./ Sp. 2) | Ermächti- gungsüber- tragungen ins Folgejahr 2021 |
|----------|---|--|---------------------------|---|---|--|--|---|
| | | | 2019 EUR | EUR | EUR | EUR | EUR | EUR |
| | | | 1 | 2 | 3 | 4 | 5 | 6 |
| 7 | + | Sonstige Einzahlungen | 0,00 | 0 | 0 | 36,50 | 36,50 | 0 |
| | | 65610000 Bußgelder | 0,00 | 0 | 0 | 36,50 | 36,50 | 0 |
| 9 | = | Einzahlungen aus laufender Verwaltungstätigkeit | 0,00 | 0 | 0 | 36,50 | 36,50 | 0 |
| 16 | = | Auszahlungen aus laufender Verwaltungstätigkeit | 0,00 | 0 | 0 | 0,00 | 0,00 | 0 |
| 17 | = | Saldo aus laufender Verwaltungstätigkeit (= Zeilen 9 und 16) | 0,00 | 0 | 0 | 36,50 | 36,50 | 0 |
| 10 6 | = | Summe (investive Einzahlungen) | 0,00 | 0 | 0 | 0,00 | 0,00 | 0 |
| 11 3 | = | Summe (investive Auszahlungen) | 0,00 | 0 | 0 | 0,00 | 0,00 | 0 |
| 11 4 | = | Saldo der Investitionstätigkeit (Einzahlungen ./ Auszahlungen) | 0,00 | 0 | 0 | 0,00 | 0,00 | 0 |

02
0202
020206Sicherheit und Ordnung
Ordnungsangelegenheiten
Bürgerservice

| lfd. Nr. | | Teilergebnisrechnung Ertrags- und Aufwandsarten | Ergebnis des Vorjahr | Fortgeschriebener Ansatz des Haushaltsjahres 2020 | davon Ermächtigungsübertragungen aus 2019 | Ist-Ergebnis des Haushaltsjahres 2020 | Vergleich Ansatz / Ist (Sp. 4./ Sp. 2) | Ermächtigungsübertragungen ins Folgejahr 2021 |
|-----------|----------|---|----------------------|---|---|---------------------------------------|--|---|
| | | | 2019 | EUR | EUR | EUR | EUR | EUR |
| | | | 1 | 2 | 3 | 4 | 5 | 6 |
| 2 | + | Zuwendungen und allgemeine Umlagen | 165,83 | 165,83 | 0 | 165,83 | 0,00 | 0 |
| | | 41611000 Erträge Auflösung Sopo aus Zuw. Land | 165,83 | 165,83 | 0 | 165,83 | 0,00 | 0 |
| 4 | + | Öffentlich-rechtliche Leistungsentgelte | 109.025,03 | 100.000,00 | 0 | 83.096,70 | -16.903,30 | 0 |
| | | 43110000 Verwaltungsgebühren | 109.025,03 | 100.000,00 | 0 | 83.096,70 | -16.903,30 | 0 |
| 5 | + | Privatrechtliche Leistungsentgelte | 4.839,00 | 2.000,00 | 0 | 6.138,00 | 4.138,00 | 0 |
| | | 44210000 Erträge aus Verkauf | 4.839,00 | 2.000,00 | 0 | 6.138,00 | 4.138,00 | 0 |
| 10 | = | Ordentliche Erträge | 114.029,86 | 102.165,83 | 0 | 89.400,53 | -12.765,30 | 0 |
| 11 | - | Personalaufwendungen | -266.478,89 | -243.915,00 | 0 | -293.442,45 | -49.527,45 | 0 |
| | | 50120000 Vergütungen tariflich Beschäftigte | -207.204,89 | -190.183,04 | 0 | -226.174,19 | -35.991,15 | 0 |
| | | 50220000 Versorgungskassenb. tarifl. Beschäftigte | -16.361,42 | -15.250,96 | 0 | -17.386,61 | -2.135,65 | 0 |
| | | 50320000 Beiträge gesetzl.SV tarifl. Beschäftigte | -42.912,58 | -38.481,00 | 0 | -46.152,65 | -7.671,65 | 0 |
| | | 50710000 Zuführungen Altersteilzeitrückstellungen | 0,00 | 0,00 | 0 | -3.729,00 | -3.729,00 | 0 |
| 14 | - | Bilanzielle Abschreibungen | -744,73 | -711,78 | 0 | -711,78 | 0,00 | 0 |
| | | 57113000 AfA auf Gebäude | -311,36 | -311,37 | 0 | -311,37 | 0,00 | 0 |
| | | 57117000 AfA auf Betriebs- und Geschäftsausst. | -433,37 | -400,41 | 0 | -400,41 | 0,00 | 0 |
| 16 | - | Sonstige ordentliche Aufwendungen | -68.815,50 | -60.000,00 | 0 | -52.391,12 | 7.608,88 | 0 |
| | | 54310000 Geschäftsaufwendungen | -68.555,54 | -59.400,00 | 0 | -51.986,16 | 7.413,84 | 0 |
| | | 54310010 Fachliteratur | -259,96 | -600,00 | 0 | -404,96 | 195,04 | 0 |
| 17 | = | Ordentliche Aufwendungen | -336.039,12 | -304.626,78 | 0 | -346.545,35 | -41.918,57 | 0 |
| 18 | = | Ordentliches Ergebnis (= Zeilen 10 und 17) | -222.009,26 | -202.460,95 | 0 | -257.144,82 | -54.683,87 | 0 |
| 21 | = | Finanzergebnis (= Zeilen 19 und 20) | 0,00 | 0,00 | 0 | 0,00 | 0,00 | 0 |
| 22 | = | Ergebnis der laufenden Verwaltungstätigkeit (= Zeilen 18 und 21) | -222.009,26 | -202.460,95 | 0 | -257.144,82 | -54.683,87 | 0 |
| 25 | = | Außerordentliches Ergebnis (= Zeilen 23 und 24) | 0,00 | 0,00 | 0 | 0,00 | 0,00 | 0 |
| 26 | = | Ergebnis - vor Berücksichtigung der internen Leistungsbeziehungen (= Zeilen 22 und 25) | -222.009,26 | -202.460,95 | 0 | -257.144,82 | -54.683,87 | 0 |
| 27 | + | Erträge aus internen Leistungsbeziehungen | 0,00 | 0,00 | 0 | 0,00 | 0,00 | 0 |
| 28 | - | Aufwendungen aus internen Leistungsbeziehungen | 0,00 | 0,00 | 0 | 0,00 | 0,00 | 0 |
| 29 | = | Teilergebnis | -222.009,26 | -202.460,95 | 0 | -257.144,82 | -54.683,87 | 0 |

| Ifd. Nr. | | Teilergebnisrechnung Ertrags- und Aufwandsarten | Ergebnis des Vorjahr | Fortgeschrie- bener Ansatz des Haus- haltsjahres 2020 | davon Er- mächtigungs- übertra- gungen aus 2019 | Ist-Ergebnis des Haus- haltsjahres 2020 | Vergleich Ansatz / Ist (Sp. 4./ Sp. 2) | Ermächti- gungsüber- tragungen ins Folgejahr 2021 |
|-------------|---|--|-------------------------|---|---|--|--|---|
| | | | 2019 | EUR | EUR | EUR | EUR | EUR |
| | | | 1 | 2 | 3 | 4 | 5 | 6 |
| 31 | = | Teilergebnis nach Abzug globaler Minderaufwand (=Zeilen 29 u. 30) | -222.009,26 | -202.460,95 | 0 | -257.144,82 | -54.683,87 | 0 |

02
0202
020206Sicherheit und Ordnung
Ordnungsangelegenheiten
Bürgerservice

| lfd. Nr. | | Teilfinanzrechnung Einzahlungs- und Auszahlungsarten | Ergebnis des Vorjahres | Fortgeschrie- bener Ansatz des Haus- haltsjahres 2020 | davon Er- mächtigungs- übertra- gungen aus 2019 | Ist-Ergebnis des Haus- haltsjahres 2020 | Vergleich Ansatz / Ist (Sp 4 J. Sp. 2) | Ermächti- gungsüber- tragungen ins Folgejahr 2021 |
|-----------------|----------|---|---------------------------|---|---|--|--|---|
| | | | 2019 | EUR | EUR | EUR | EUR | EUR |
| | | | 1 | 2 | 3 | 4 | 5 | 6 |
| 4 | + | Öffentlich-rechtliche Leistungsentgelte | 107.653,16 | 100.000 | 0 | 80.954,15 | -19.045,85 | 0 |
| | | 63110000 Verwaltungsgebühren | 107.653,16 | 100.000 | 0 | 80.954,15 | -19.045,85 | 0 |
| 5 | + | Privatrechtliche Leistungsentgelte | 4.881,00 | 2.000 | 0 | 5.562,00 | 3.562,00 | 0 |
| | | 64210000 Einzahlungen aus Verkauf | 4.881,00 | 2.000 | 0 | 5.562,00 | 3.562,00 | 0 |
| 9 | = | Einzahlungen aus laufender Verwaltungstätigkeit | 112.534,16 | 102.000 | 0 | 86.516,15 | -15.483,85 | 0 |
| 10 | - | Personalauszahlungen | -266.653,49 | -243.915 | 0 | -289.516,07 | -45.601,07 | 0 |
| | | 70120000 Vergütungen tariflich Beschäftigte | -207.379,49 | -190.183 | 0 | -225.976,81 | -35.793,77 | 0 |
| | | 70220000 Beiträge Versorgungskassen tariflich Beschäftigte | -16.361,42 | -15.251 | 0 | -17.386,61 | -2.135,65 | 0 |
| | | 70320000 Beiträge gesetzl.Sozialvers.tariflich Beschäftigte | -42.912,58 | -38.481 | 0 | -46.152,65 | -7.671,65 | 0 |
| 15 | - | Sonstige Auszahlungen | -67.754,57 | -60.000 | 0 | -52.145,69 | 7.854,31 | 0 |
| | | 74310000 Geschäftsauszahlungen | -67.494,61 | -59.400 | 0 | -51.809,41 | 7.590,59 | 0 |
| | | 74310010 Fachliteratur | -259,96 | -600 | 0 | -336,28 | 263,72 | 0 |
| 16 | = | Auszahlungen aus laufender Verwaltungstätigkeit | -334.408,06 | -303.915 | 0 | -341.661,76 | -37.746,76 | 0 |
| 17 | = | Saldo aus laufender Verwaltungstätigkeit (= Zeilen 9 und 16) | -221.873,90 | -201.915 | 0 | -255.145,61 | -53.230,61 | 0 |
| 10 6 | = | Summe (investive Einzahlungen) | 0,00 | 0 | 0 | 0,00 | 0,00 | 0 |
| 11 3 | = | Summe (investive Auszahlungen) | 0,00 | 0 | 0 | 0,00 | 0,00 | 0 |
| 11 4 | = | Saldo der Investitionstätigkeit (Einzahlungen ./. Auszahlungen) | 0,00 | 0 | 0 | 0,00 | 0,00 | 0 |

02
0202
020207Sicherheit und Ordnung
Ordnungsangelegenheiten
Personenstandswesen

| lfd. Nr. | | Teilergebnisrechnung Ertrags- und Aufwandsarten | Ergebnis des Vorjahr | Fortgeschriebener Ansatz des Haushaltsjahres 2020 | davon Ermächtigungsübertragungen aus 2019 | Ist-Ergebnis des Haushaltsjahres 2020 | Vergleich Ansatz / Ist (Sp. 4./ Sp. 2) | Ermächtigungsübertragungen ins Folgejahr 2021 |
|-----------|----------|---|----------------------|---|---|---------------------------------------|--|---|
| | | | 2019 EUR | EUR | EUR | EUR | EUR | EUR |
| | | | 1 | 2 | 3 | 4 | 5 | 6 |
| 2 | + | Zuwendungen und allgemeine Umlagen | 53.000,48 | 61.095,86 | 0 | 82.678,39 | 21.582,53 | 0 |
| | | 41611000 Erträge Auflösung Sopo aus Zuw. Land | 53.000,48 | 61.095,86 | 0 | 82.678,39 | 21.582,53 | 0 |
| 4 | + | Öffentlich-rechtliche Leistungsentgelte | 41.224,60 | 30.000,00 | 0 | 39.317,00 | 9.317,00 | 0 |
| | | 43110000 Verwaltungsgebühren | 41.224,60 | 30.000,00 | 0 | 39.317,00 | 9.317,00 | 0 |
| 5 | + | Privatrechtliche Leistungsentgelte | 3.277,00 | 2.000,00 | 0 | 3.078,00 | 1.078,00 | 0 |
| | | 44210000 Erträge aus Verkauf | 3.277,00 | 2.000,00 | 0 | 3.078,00 | 1.078,00 | 0 |
| 10 | = | Ordentliche Erträge | 97.502,08 | 93.095,86 | 0 | 125.073,39 | 31.977,53 | 0 |
| 11 | - | Personalaufwendungen | -50.601,04 | -51.611,08 | 0 | -47.505,14 | 4.105,94 | 0 |
| | | 50120000 Vergütungen tariflich Beschäftigte | -39.316,24 | -40.299,00 | 0 | -37.070,41 | 3.228,59 | 0 |
| | | 50220000 Versorgungskassenb. tarifl. Beschäftigte | -3.128,95 | -3.232,04 | 0 | -2.817,17 | 414,87 | 0 |
| | | 50320000 Beiträge gesetzl.SV tarifl. Beschäftigte | -8.155,85 | -8.080,04 | 0 | -7.617,56 | 462,48 | 0 |
| 14 | - | Bilanzielle Abschreibungen | -67.050,37 | -138.130,03 | 0 | -113.292,24 | 24.837,79 | 0 |
| | | 57115000 AfA auf Maschinen u. technische Anlagen | -1.464,49 | -1.515,91 | 0 | -838,24 | 677,67 | 0 |
| | | 57116000 AfA auf Fahrzeuge | -50.093,25 | -117.721,99 | 0 | -96.099,78 | 21.622,21 | 0 |
| | | 57117000 AfA auf Betriebs- und Geschäftsausst. | -15.492,63 | -18.892,13 | 0 | -16.354,22 | 2.537,91 | 0 |
| 16 | - | Sonstige ordentliche Aufwendungen | -5.294,13 | -6.520,00 | 0 | -4.791,17 | 1.728,83 | 0 |
| | | 54310000 Geschäftsaufwendungen | -5.267,13 | -5.400,00 | 0 | -4.749,17 | 650,83 | 0 |
| | | 54310010 Fachliteratur | 0,00 | -1.000,00 | 0 | 0,00 | 1.000,00 | 0 |
| | | 54313000 Mitgliedsbeiträge | -15,00 | -120,00 | 0 | -30,00 | 90,00 | 0 |
| | | 54731000 Aufwendungen aus der Ausbuchung von Ford | -12,00 | 0,00 | 0 | -12,00 | -12,00 | 0 |
| 17 | = | Ordentliche Aufwendungen | -122.945,54 | -196.261,11 | 0 | -165.588,55 | 30.672,56 | 0 |
| 18 | = | Ordentliches Ergebnis (= Zeilen 10 und 17) | -25.443,46 | -103.165,25 | 0 | -40.515,16 | 62.650,09 | 0 |
| 21 | = | Finanzergebnis (= Zeilen 19 und 20) | 0,00 | 0,00 | 0 | 0,00 | 0,00 | 0 |
| 22 | = | Ergebnis der laufenden Verwaltungstätigkeit (= Zeilen 18 und 21) | -25.443,46 | -103.165,25 | 0 | -40.515,16 | 62.650,09 | 0 |
| 25 | = | Außerordentliches Ergebnis (= Zeilen 23 und 24) | 0,00 | 0,00 | 0 | 0,00 | 0,00 | 0 |
| 26 | = | Ergebnis - vor Berücksichtigung der internen Leistungsbeziehungen (= Zeilen 22 und 25) | -25.443,46 | -103.165,25 | 0 | -40.515,16 | 62.650,09 | 0 |
| 27 | + | Erträge aus internen Leistungsbeziehungen | 0,00 | 0,00 | 0 | 0,00 | 0,00 | 0 |

| Ifd. Nr. | | Teilergebnisrechnung Ertrags- und Aufwandsarten | Ergebnis des Vorjahr | Fortgeschriebener Ansatz des Haushaltsjahres 2020 | davon Ermächtigungsübertragungen aus 2019 | Ist-Ergebnis des Haushaltsjahres 2020 | Vergleich Ansatz / Ist (Sp. 4./ Sp. 2) | Ermächtigungsübertragungen ins Folgejahr 2021 |
|----------|---|--|----------------------|---|---|---------------------------------------|--|---|
| | | | 2019 | 2020 | 2019 | 2020 | (Sp. 4./ Sp. 2) | 2021 |
| | | | EUR | EUR | EUR | EUR | EUR | EUR |
| | | | 1 | 2 | 3 | 4 | 5 | 6 |
| 28 | - | Aufwendungen aus internen Leistungsbeziehungen | 0,00 | 0,00 | 0 | 0,00 | 0,00 | 0 |
| 29 | = | Teilergebnis | -25.443,46 | -103.165,25 | 0 | -40.515,16 | 62.650,09 | 0 |
| 31 | = | Teilergebnis nach Abzug globaler Minderaufwand (=Zeilen 29 u. 30) | -25.443,46 | -103.165,25 | 0 | -40.515,16 | 62.650,09 | 0 |

02
0202
020207Sicherheit und Ordnung
Ordnungsangelegenheiten
Personenstandswesen

| Ifd. Nr. | | Teilfinanzrechnung Einzahlungs- und Auszahlungsarten | Ergebnis des Vorjahres | Fortgeschrie- bener Ansatz des Haus- haltsjahres 2020 | davon Er- mächtigungs- übertra- gungen aus 2019 | Ist-Ergebnis des Haus- haltsjahres 2020 | Vergleich Ansatz / Ist (Sp 4 J. Sp. 2) | Ermächti- gungsüber- tragungen ins Folgejahr 2021 |
|-----------------|----------|---|---------------------------|---|---|--|--|---|
| | | | 2019 | EUR | EUR | EUR | EUR | EUR |
| | | | 1 | 2 | 3 | 4 | 5 | 6 |
| 4 | + | Öffentlich-rechtliche Leistungsentgelte | 41.212,60 | 30.000 | 0 | 37.644,00 | 7.644,00 | 0 |
| | | 63110000 Verwaltungsgebühren | 41.212,60 | 30.000 | 0 | 37.644,00 | 7.644,00 | 0 |
| 5 | + | Privatrechtliche Leistungsentgelte | 3.277,00 | 2.000 | 0 | 2.973,00 | 973,00 | 0 |
| | | 64210000 Einzahlungen aus Verkauf | 3.277,00 | 2.000 | 0 | 2.973,00 | 973,00 | 0 |
| 9 | = | Einzahlungen aus laufender Verwaltungstätigkeit | 44.489,60 | 32.000 | 0 | 40.617,00 | 8.617,00 | 0 |
| 10 | - | Personalauszahlungen | -50.543,06 | -51.611 | 0 | -47.617,58 | 3.993,50 | 0 |
| | | 70120000 Vergütungen tariflich Beschäftigte | -39.258,26 | -40.299 | 0 | -37.182,85 | 3.116,15 | 0 |
| | | 70220000 Beiträge Versorgungskassen tariflich Beschäftigte | -3.128,95 | -3.232 | 0 | -2.817,17 | 414,87 | 0 |
| | | 70320000 Beiträge gesetzl. Sozialvers. tariflich Beschäftigte | -8.155,85 | -8.080 | 0 | -7.617,56 | 462,48 | 0 |
| 15 | - | Sonstige Auszahlungen | -5.152,33 | -6.520 | 0 | -4.908,97 | 1.611,03 | 0 |
| | | 74310000 Geschäftsauszahlungen | -5.137,33 | -5.400 | 0 | -4.878,97 | 521,03 | 0 |
| | | 74310010 Fachliteratur | 0,00 | -1.000 | 0 | 0,00 | 1.000,00 | 0 |
| | | 74313000 Mitgliedsbeiträge | -15,00 | -120 | 0 | -30,00 | 90,00 | 0 |
| 16 | = | Auszahlungen aus laufender Verwaltungstätigkeit | -55.695,39 | -58.131 | 0 | -52.526,55 | 5.604,53 | 0 |
| 17 | = | Saldo aus laufender Verwaltungstätigkeit (= Zeilen 9 und 16) | -11.205,79 | -26.131 | 0 | -11.909,55 | 14.221,53 | 0 |
| 10 6 | = | Summe (investive Einzahlungen) | 0,00 | 0 | 0 | 0,00 | 0,00 | 0 |
| 11 3 | = | Summe (investive Auszahlungen) | 0,00 | 0 | 0 | 0,00 | 0,00 | 0 |
| 11 4 | = | Saldo der Investitionstätigkeit (Einzahlungen ./ Auszahlungen) | 0,00 | 0 | 0 | 0,00 | 0,00 | 0 |

02
0202
020208Sicherheit und Ordnung
Ordnungsangelegenheiten
Brandschutz

| lfd. Nr. | | Teilergebnisrechnung Ertrags- und Aufwandsarten | Ergebnis des Vorjahr | Fortgeschriebener Ansatz des Haushaltsjahres 2020 | davon Ermächtigungsübertragungen aus 2019 | Ist-Ergebnis des Haushaltsjahres 2020 | Vergleich Ansatz / Ist (Sp. 4./ Sp. 2) | Ermächtigungsübertragungen ins Folgejahr 2021 |
|-----------|----------|--|----------------------|---|---|---------------------------------------|--|---|
| | | | 2019 EUR | EUR | EUR | EUR | EUR | EUR |
| | | | 1 | 2 | 3 | 4 | 5 | 6 |
| 2 | + | Zuwendungen und allgemeine Umlagen | 0,00 | 2.500,00 | 0 | 2.600,00 | 100,00 | 0 |
| | | 41470000 Zuw.lfd.Zw. privater Bereich | 0,00 | 2.500,00 | 0 | 2.600,00 | 100,00 | 0 |
| 4 | + | Öffentlich-rechtliche Leistungsentgelte | 0,00 | 500,00 | 0 | 0,00 | -500,00 | 0 |
| | | 43110000 Verwaltungsgebühren | 0,00 | 500,00 | 0 | 0,00 | -500,00 | 0 |
| 5 | + | Privatrechtliche Leistungsentgelte | 12.171,49 | 15.000,00 | 0 | 12.842,06 | -2.157,94 | 0 |
| | | 44011000 Ersatz Schadensfälle | 0,00 | 3.000,00 | 0 | 140,00 | -2.860,00 | 0 |
| | | 44110000 Mieten und Pachten | 12.171,49 | 12.000,00 | 0 | 12.702,06 | 702,06 | 0 |
| 6 | + | Kostenerstattungen und Kostenumlagen | 1.904,59 | 600,00 | 0 | 0,00 | -600,00 | 0 |
| | | 44810000 Ertr. Kostener. Land | 0,00 | 100,00 | 0 | 0,00 | -100,00 | 0 |
| | | 44820000 Ertr. Kostener. Gem. | 1.904,59 | 500,00 | 0 | 0,00 | -500,00 | 0 |
| 7 | + | Sonstige ordentliche Erträge | 0,00 | 0,00 | 0 | 0,00 | 0,00 | 0 |
| | | 45000000 Dummy-Konto üpl./apl. ohne Deckung Ertra | 0,00 | 0,00 | 0 | 0,00 | 0,00 | 0 |
| 10 | = | Ordentliche Erträge | 14.076,08 | 18.600,00 | 0 | 15.442,06 | -3.157,94 | 0 |
| 11 | - | Personalaufwendungen | -29.140,61 | -37.976,20 | 0 | -32.625,49 | 5.350,71 | 0 |
| | | 50120000 Vergütungen tariflich Beschäftigte | -11.066,27 | -10.201,04 | 0 | -19.508,07 | -9.307,03 | 0 |
| | | 50190000 Vergütungen sonstige Beschäftigte | -13.614,51 | -20.200,04 | 0 | -7.246,78 | 12.953,26 | 0 |
| | | 50220000 Versorgungskassenb. tarifl. Beschäftigte | 667,32 | -808,04 | 0 | -400,90 | 407,14 | 0 |
| | | 50290000 Versorgungskassenb. sonst. Beschäftigte | 0,00 | -1.212,00 | 0 | 0,00 | 1.212,00 | 0 |
| | | 50320000 Beiträge gesetzl.SV tarifl. Beschäftigte | -2.243,85 | -2.020,04 | 0 | -3.278,27 | -1.258,23 | 0 |
| | | 50390000 Beiträge gesetzl.SV sonst. Beschäftigte | -2.883,30 | -3.535,04 | 0 | -2.191,47 | 1.343,57 | 0 |
| 12 | - | Versorgungsaufwendungen | 0,00 | 0,00 | 0 | 546,69 | 546,69 | 0 |
| | | 51210000 Beitr. Versorgungsk. Versorgungsempfänge | 0,00 | 0,00 | 0 | 546,69 | 546,69 | 0 |
| 13 | - | Aufwendungen für Sach- und Dienstleistungen | -62.784,82 | -71.060,00 | -5.000 | -102.158,41 | -31.098,41 | 0 |
| | | 52210000 Unterhaltung so. unbewegliches Vermögen | -1.479,36 | -3.030,00 | 0 | -827,84 | 2.202,16 | 0 |
| | | 52510000 Haltung von Fahrzeugen | -27.609,21 | -25.250,00 | 0 | -41.158,26 | -15.908,26 | 0 |
| | | 52510010 Betriebsstoffe | -9.128,13 | -10.100,00 | 0 | -9.010,08 | 1.089,92 | 0 |
| | | 52550000 Unterhaltung des so. bewegl. Vermögens | -20.500,06 | -18.180,00 | 0 | -43.999,87 | -25.819,87 | 0 |
| | | 52910200 Aufwand für externe Dienstleistungen | -4.068,06 | -14.500,00 | -5.000 | -7.162,36 | 7.337,64 | 0 |
| 15 | - | Transferaufwendungen | -6.553,43 | -4.000,00 | 0 | -1.334,00 | 2.666,00 | 0 |

| lfd. Nr. | Teilergebnisrechnung Ertrags- und Aufwandsarten | Ergebnis des Vorjahr | Fortgeschriebener Ansatz des Haushaltsjahres 2020 | davon Ermächtigungsübertragungen aus 2019 | Ist-Ergebnis des Haushaltsjahres 2020 | Vergleich Ansatz / Ist (Sp. 4./ Sp. 2) | Ermächtigungsübertragungen ins Folgejahr 2021 |
|----------|---|----------------------|---|---|---------------------------------------|--|---|
| | | 2019 | 2020 | 2019 | 2020 | (Sp. 4./ Sp. 2) | 2021 |
| | | EUR | EUR | EUR | EUR | EUR | EUR |
| | | 1 | 2 | 3 | 4 | 5 | 6 |
| | 53180000 Zuweis.lfd.Zw. übrige Bereiche | -6.553,43 | -4.000,00 | 0 | -1.334,00 | 2.666,00 | 0 |
| 16 | - Sonstige ordentliche Aufwendungen | -61.748,02 | -98.420,00 | -10.000 | -128.911,02 | -30.491,02 | -32.899 |
| | 54120010 Arbeitskleidung | -9.492,55 | -28.000,00 | -10.000 | -71.267,86 | -43.267,86 | -32.899 |
| | 54130000 Aus- und Fortbildung, Umschulung | -3.924,77 | -10.000,00 | 0 | -7.842,58 | 2.157,42 | 0 |
| | 54210000 Aufwendungen für ehrenamtl. Tätigkeiten | -17.747,75 | -21.000,00 | 0 | -13.852,08 | 7.147,92 | 0 |
| | 54310000 Geschäftsaufwendungen | -7.868,73 | -7.920,00 | 0 | -10.463,20 | -2.543,20 | 0 |
| | 54310010 Fachliteratur | -510,40 | -1.200,00 | 0 | -983,74 | 216,26 | 0 |
| | 54311000 Telekommunikation, Porto | -1.300,62 | -1.500,00 | 0 | -1.585,67 | -85,67 | 0 |
| | 54312000 Öffentlichkeitsarbeit | -200,00 | -200,00 | 0 | 0,00 | 200,00 | 0 |
| | 54313000 Mitgliedsbeiträge | -2.341,80 | -2.800,00 | 0 | -1.215,00 | 1.585,00 | 0 |
| | 54315000 Rundfunk- und Fernsehgebühren | 0,00 | -100,00 | 0 | 0,00 | 100,00 | 0 |
| | 54316000 Kfz-Versicherung und -Steuern | -6.994,32 | -6.200,00 | 0 | -7.056,25 | -856,25 | 0 |
| | 54413000 Versicherungen | -11.152,08 | -13.000,00 | 0 | -11.598,64 | 1.401,36 | 0 |
| | 54414000 Aufwendungen für Schadensfälle | -45,00 | -4.000,00 | 0 | -1.666,00 | 2.334,00 | 0 |
| | 54731000 Aufwendungen aus der Ausbuchung von Ford | 0,00 | 0,00 | 0 | -1.380,00 | -1.380,00 | 0 |
| | 54990000 Sonstige laufende Verwaltungstätigkeiten | -170,00 | -2.500,00 | 0 | 0,00 | 2.500,00 | 0 |
| 17 | = Ordentliche Aufwendungen | -160.226,88 | -211.456,20 | -15.000 | -264.482,23 | -53.026,03 | -32.899 |
| 18 | = Ordentliches Ergebnis (= Zeilen 10 und 17) | -146.150,80 | -192.856,20 | -15.000 | -249.040,17 | -56.183,97 | -32.899 |
| 21 | = Finanzergebnis (= Zeilen 19 und 20) | 0,00 | 0,00 | 0 | 0,00 | 0,00 | 0 |
| 22 | = Ergebnis der laufenden Verwaltungstätigkeit (= Zeilen 18 und 21) | -146.150,80 | -192.856,20 | -15.000 | -249.040,17 | -56.183,97 | -32.899 |
| 25 | = Außerordentliches Ergebnis (= Zeilen 23 und 24) | 0,00 | 0,00 | 0 | 0,00 | 0,00 | 0 |
| 26 | = Ergebnis - vor Berücksichtigung der internen Leistungsbeziehungen (= Zeilen 22 und 25) | -146.150,80 | -192.856,20 | -15.000 | -249.040,17 | -56.183,97 | -32.899 |
| 27 | + Erträge aus internen Leistungsbeziehungen | 0,00 | 0,00 | 0 | 0,00 | 0,00 | 0 |
| 28 | - Aufwendungen aus internen Leistungsbeziehungen | 0,00 | 0,00 | 0 | 0,00 | 0,00 | 0 |
| 29 | = Teilergebnis | -146.150,80 | -192.856,20 | -15.000 | -249.040,17 | -56.183,97 | -32.899 |
| 31 | = Teilergebnis nach Abzug globaler Minderaufwand (=Zeilen 29 u. 30) | -146.150,80 | -192.856,20 | -15.000 | -249.040,17 | -56.183,97 | -32.899 |

02
0202
020208Sicherheit und Ordnung
Ordnungsangelegenheiten
Brandschutz

| lfd. Nr. | | Teilfinanzrechnung Einzahlungs- und Auszahlungsarten | Ergebnis des Vorjahres | Fortgeschrie- bener Ansatz des Haus- haltsjahres 2020 | davon Er- mächtigungs- übertra- gungen aus 2019 | Ist-Ergebnis des Haus- haltsjahres 2020 | Vergleich Ansatz / Ist (Sp 4 J. Sp. 2) | Ermächti- gungsüber- tragungen ins Folgejahr 2021 |
|----------|----------|---|---------------------------|---|---|--|--|---|
| | | | 2019 | EUR | EUR | EUR | EUR | EUR |
| | | | 1 | 2 | 3 | 4 | 5 | 6 |
| 2 | + | Zuwendungen und allgemeine Umlagen | 0,00 | 2.500 | 0 | 2.600,00 | 100,00 | 0 |
| | | 61470000 Zuw.u. Zuschüsse für laufende Zwecke von Privaten | 0,00 | 2.500 | 0 | 2.600,00 | 100,00 | 0 |
| 4 | + | Öffentlich-rechtliche Leistungsentgelte | 0,00 | 500 | 0 | 0,00 | -500,00 | 0 |
| | | 63110000 Verwaltungsgebühren | 0,00 | 500 | 0 | 0,00 | -500,00 | 0 |
| 5 | + | Privatrechtliche Leistungsentgelte | 12.271,49 | 15.000 | 0 | 12.718,44 | -2.281,56 | 0 |
| | | 64011000 Ersatz Schadensfälle | 100,00 | 3.000 | 0 | 240,00 | -2.760,00 | 0 |
| | | 64110000 Mieten und Pachten | 12.171,49 | 12.000 | 0 | 12.478,44 | 478,44 | 0 |
| 6 | + | Kostenerstattungen und Kostenumlagen | 0,00 | 600 | 0 | 1.904,59 | 1.304,59 | 0 |
| | | 64810000 Einzahlungen aus Kostenerstattungen etc. Land | 0,00 | 100 | 0 | 0,00 | -100,00 | 0 |
| | | 64820000 Einzahlungen aus Kostenerstattungen etc. Gemeinden | 0,00 | 500 | 0 | 1.904,59 | 1.404,59 | 0 |
| 7 | + | Sonstige Einzahlungen | 0,00 | 0 | 0 | 0,00 | 0,00 | 0 |
| | | 65000000 Dummy-Konto üpl./apl. ohne Deckung | 0,00 | 0 | 0 | 0,00 | 0,00 | 0 |
| 9 | = | Einzahlungen aus laufender Verwaltungstätigkeit | 12.271,49 | 18.600 | 0 | 17.223,03 | -1.376,97 | 0 |
| 10 | - | Personalauszahlungen | -29.138,11 | -37.976 | 0 | -32.624,63 | 5.351,57 | 0 |
| | | 70120000 Vergütungen tariflich Beschäftigte | -11.063,77 | -10.201 | 0 | -19.507,21 | -9.306,17 | 0 |
| | | 70190000 Vergütungen sonstige Beschäftigte | -13.614,51 | -20.200 | 0 | -7.246,78 | 12.953,26 | 0 |
| | | 70220000 Beiträge Versorgungskassen tariflich Beschäftigte | 667,32 | -808 | 0 | -400,90 | 407,14 | 0 |
| | | 70290000 Beiträge Versorgungskassen sonstige Beschäftigte | 0,00 | -1.212 | 0 | 0,00 | 1.212,00 | 0 |
| | | 70320000 Beiträge gesetzl.Sozialvers.tariflich Beschäftigte | -2.243,85 | -2.020 | 0 | -3.278,27 | -1.258,23 | 0 |
| | | 70390000 Beiträge gesetzl.Sozialvers.sonstige Beschäftigte | -2.883,30 | -3.535 | 0 | -2.191,47 | 1.343,57 | 0 |
| 12 | - | Auszahlungen für Sach- und Dienstleistungen | -61.776,37 | -71.060 | -5.000 | -103.498,54 | -32.438,54 | 0 |
| | | 72210000 Unterhaltung des sonstigen unbeweglichen Vermögens | -1.088,05 | -3.030 | 0 | -1.219,15 | 1.810,85 | 0 |
| | | 72510000 Haltung von Fahrzeugen | -26.985,40 | -25.250 | 0 | -44.811,43 | -19.561,43 | 0 |
| | | 72510010 Betriebsstoffe | -9.065,07 | -10.100 | 0 | -8.586,60 | 1.513,40 | 0 |
| | | 72550000 Unterhaltung des sonstigen bew. Vermögens | -20.569,79 | -18.180 | 0 | -42.860,47 | -24.680,47 | 0 |

| lfd. Nr. | Teilfinanzrechnung Einzahlungs- und Auszahlungsarten | Ergebnis des Vorjahres | Fortgeschrie- bener Ansatz des Haus- haltsjahres 2020 | davon Er- mächtigungs- übertra- gungen aus 2019 | Ist-Ergebnis des Haus- haltsjahres 2020 | Vergleich Ansatz / Ist (Sp 4 ./. Sp. 2) | Ermächti- gungsüber- tragungen ins Folgejahr 2021 |
|----------|--|---------------------------|---|---|--|---|---|
| | | 2019 | EUR | EUR | EUR | EUR | EUR |
| | | 1 | 2 | 3 | 4 | 5 | 6 |
| | 72910200 Auszahlungen für externe Dienstleistungen | -4.068,06 | -14.500 | -5.000 | -6.020,89 | 8.479,11 | 0 |
| 14 | - Transferauszahlungen | -6.553,43 | -4.000 | 0 | -1.334,00 | 2.666,00 | 0 |
| | 73180000 Zuweis. und Zuschüsse für laufende Zwecke an über | -6.553,43 | -4.000 | 0 | -1.334,00 | 2.666,00 | 0 |
| 15 | - Sonstige Auszahlungen | -58.472,45 | -98.420 | -10.000 | -129.844,11 | -31.424,11 | 0 |
| | 74120010 Arbeitskleidung | -8.456,26 | -28.000 | -10.000 | -72.304,15 | -44.304,15 | 0 |
| | 74130000 Aus- und Fortbildung/ Umschulung | -4.139,17 | -10.000 | 0 | -7.936,18 | 2.063,82 | 0 |
| | 74210000 Auszahl. für ehrenamtliche und sonstige Tätigk | -17.107,65 | -21.000 | 0 | -14.492,18 | 6.507,82 | 0 |
| | 74310000 Geschäftsauszahlungen | -7.100,26 | -7.920 | 0 | -10.825,25 | -2.905,25 | 0 |
| | 74310010 Fachliteratur | -510,40 | -1.200 | 0 | -962,44 | 237,56 | 0 |
| | 74311000 Telekommunikation, Porto | -1.300,62 | -1.500 | 0 | -1.568,91 | -68,91 | 0 |
| | 74312000 Öffentlichkeitsarbeit | -200,00 | -200 | 0 | 0,00 | 200,00 | 0 |
| | 74313000 Mitgliedsbeiträge | -1.785,00 | -2.800 | 0 | -1.771,80 | 1.028,20 | 0 |
| | 74315000 Rundfunk- und Fernsehgebühren | 0,00 | -100 | 0 | 0,00 | 100,00 | 0 |
| | 74316000 Kfz-Versicherung und -Steuern | -6.506,01 | -6.200 | 0 | -6.988,56 | -788,56 | 0 |
| | 74413000 Versicherungen | -11.152,08 | -13.000 | 0 | -11.598,64 | 1.401,36 | 0 |
| | 74414000 Auszahlungen für Schadensfälle | -45,00 | -4.000 | 0 | -1.396,00 | 2.604,00 | 0 |
| | 74990000 Weitere Auszahlungen aus lfd. Verwaltungstätigkeit | -170,00 | -2.500 | 0 | 0,00 | 2.500,00 | 0 |
| 16 | = Auszahlungen aus laufender Verwaltungstätigkeit | -155.940,36 | -211.456 | -15.000 | -267.301,28 | -55.845,08 | 0 |
| 17 | = Saldo aus laufender Verwaltungstätigkeit (= Zeilen 9 und 16) | -143.668,87 | -192.856 | -15.000 | -250.078,25 | -57.222,05 | 0 |
| 106 | = Summe (investive Einzahlungen) | 0,00 | 0 | 0 | 0,00 | 0,00 | 0 |
| 108 | - Auszahlungen für Baumaßnahmen | -5.222,52 | -12.000 | 0 | 0,00 | 12.000,00 | 0 |
| | 78530000 Auszahlungen für sonstige Baumaßnahmen | -5.222,52 | -12.000 | 0 | 0,00 | 12.000,00 | 0 |
| 109 | - Auszahlungen für den Erwerb von beweglichem Anlagevermögen | -3.809,19 | -428.191 | -223.191 | -441.602,55 | -13.411,74 | 0 |
| | 78310000 Ausz. für den Erwerb von Vermögensgegenst. >800 Eu | -3.809,19 | -428.191 | -223.191 | -441.602,55 | -13.411,74 | 0 |
| 113 | = Summe (investive Auszahlungen) | -9.031,71 | -440.191 | -223.191 | -441.602,55 | -1.411,74 | 0 |
| 114 | = Saldo der Investitionstätigkeit (Einzahlungen ./. Auszahlungen) | -9.031,71 | -440.191 | -223.191 | -441.602,55 | -1.411,74 | 0 |

02 Sicherheit und Ordnung
0202 Ordnungsangelegenheiten
020208 Brandschutz

| lfd. Nr. | Investitionsübersicht Einzahlungs- und Auszahlungsarten | Ergebnis des Vorjahres | Fortgeschrie- bener Ansatz des Haus- haltsjahres 2020 | davon Er- mächtigungs- übertra- gungen aus 2019 | Ist-Ergebnis des Haus- haltsjahres 2020 | Vergleich Ansatz / Ist (Sp. 4 ./ Sp. 2) | Ermächti- gungsüber- tragungen ins Folgejahr 2021 |
|---|---|---------------------------|---|---|--|---|---|
| | | 2019 EUR | EUR | EUR | EUR | EUR | EUR |
| | | 1 | 2 | 3 | 4 | 5 | 6 |
| 7000407: Beschaffung Fahrzeuge Feuerwehr | | | | | | | |
| 6 | = Summe (investive Einzahlungen) | 0,00 | 0 | 0 | 0,00 | 0,00 | 0 |
| 9 | - Auszahlungen für den Erwerb von beweglichem Anlagevermögen | 0,00 | -360.000 | -180.000 | -386.917,68 | -26.917,68 | 0 |
| | 78310000 Ausz. VG >800 EUR | 0,00 | -360.000 | -180.000 | -386.917,68 | -26.917,68 | 0 |
| 13 | = Summe (investive Auszahlungen) | 0,00 | -360.000 | -180.000 | -386.917,68 | -26.917,68 | 0 |
| 14 | = Saldo (Einzahlungen ./ Auszahlungen) | 0,00 | -360.000 | -180.000 | -386.917,68 | -26.917,68 | 0 |

| lfd. Nr. | Investitionsübersicht Einzahlungs- und Auszahlungsarten | Ergebnis des Vorjahres | Fortgeschrie- bener Ansatz des Haus- haltsjahres 2020 | davon Er- mächtigungs- übertra- gungen aus 2019 | Ist-Ergebnis des Haus- haltsjahres | Vergleich Ansatz / Ist (Sp. 4 ./ Sp. 2) | Ermächti- gungsüber- tragungen ins Folgejahr 2021 |
|---|---|---------------------------|---|---|--|---|---|
| | | 2019 | | | 2020 | | |
| | | EUR | EUR | EUR | EUR | EUR | EUR |
| | | 1 | 2 | 3 | 4 | 5 | 6 |
| 7000655: Brandschutz Beschaffungsmaßnahmen | | | | | | | |
| 6 | = Summe (investive Einzahlungen) | 0,00 | 0 | 0 | 0,00 | 0,00 | 0 |
| 9 | - Auszahlungen für den Erwerb von beweglichem Anlagevermögen | -3.809,19 | -46.191 | -21.191 | 0,00 | 46.190,81 | 0 |
| | 78310000 Ausz. VG >800 EUR | -3.809,19 | -46.191 | -21.191 | 0,00 | 46.190,81 | 0 |
| 13 | = Summe (investive Auszahlungen) | -3.809,19 | -46.191 | -21.191 | 0,00 | 46.190,81 | 0 |
| 14 | = Saldo (Einzahlungen ./ Auszahlungen) | -3.809,19 | -46.191 | -21.191 | 0,00 | 46.190,81 | 0 |

| lfd. Nr. | Investitionsübersicht Einzahlungs- und Auszahlungsarten | Ergebnis des Vorjahres | Fortgeschrie- bener Ansatz des Haus- haltsjahres 2020 | davon Er- mächtigungs- übertra- gungen aus 2019 | Ist-Ergebnis des Haus- haltsjahres | Vergleich Ansatz / Ist (Sp. 4 ./ Sp. 2) | Ermächti- gungsüber- tragungen ins Folgejahr 2021 |
|------------------------------|---|---------------------------|---|---|--|---|---|
| | | 2019 | | | 2020 | | |
| | | EUR | EUR | EUR | EUR | EUR | EUR |
| | | 1 | 2 | 3 | 4 | 5 | 6 |
| unterhalb Wertgrenze: | | | | | | | |
| 6 | = Summe (investive Einzahlungen) | 0,00 | 0 | 0 | 0,00 | 0,00 | 0 |
| 8 | - Auszahlungen für Baumaßnahmen | -5.222,52 | -12.000 | 0 | 0,00 | 12.000,00 | 0 |
| | 78530000 Ausz. Son.Baumaß. | -5.222,52 | -12.000 | 0 | 0,00 | 12.000,00 | 0 |
| 9 | - Auszahlungen für den Erwerb von beweglichem Anlagevermögen | 0,00 | -22.000 | -22.000 | -54.684,87 | -32.684,87 | 0 |
| | 78310000 Ausz. VG >800 EUR | 0,00 | -22.000 | -22.000 | -54.684,87 | -32.684,87 | 0 |
| 13 | = Summe (investive Auszahlungen) | -5.222,52 | -34.000 | -22.000 | -54.684,87 | -20.684,87 | 0 |
| 14 | = Saldo (Einzahlungen ./ Auszahlungen) | -5.222,52 | -34.000 | -22.000 | -54.684,87 | -20.684,87 | 0 |

02
0202
020209Sicherheit und Ordnung
Ordnungsangelegenheiten
Rettungsdienst

| lfd. Nr. | Teilergebnisrechnung Ertrags- und Aufwandsarten | Ergebnis des Vorjahr | Fortgeschriebener Ansatz des Haushaltsjahres 2020 | davon Ermächtigungsübertragungen aus 2019 | Ist-Ergebnis des Haushaltsjahres 2020 | Vergleich Ansatz / Ist (Sp. 4./ Sp. 2) | Ermächtigungsübertragungen ins Folgejahr 2021 |
|----------|---|----------------------|---|---|---------------------------------------|--|---|
| | | 2019 EUR | EUR | EUR | EUR | EUR | EUR |
| | | 1 | 2 | 3 | 4 | 5 | 6 |
| 10 | = Ordentliche Erträge | 0,00 | 0,00 | 0 | 0,00 | 0,00 | 0 |
| 13 | - Aufwendungen für Sach- und Dienstleistungen | 0,00 | -5.050,00 | 0 | 0,00 | 5.050,00 | 0 |
| | 52320000 Aufw.lfd.Verw.Gemeinden | 0,00 | -5.050,00 | 0 | 0,00 | 5.050,00 | 0 |
| 14 | - Bilanzielle Abschreibungen | -73,77 | 0,00 | 0 | -73,77 | -73,77 | 0 |
| | 57117000 AfA auf Betriebs- und Geschäftsausst. | -73,77 | 0,00 | 0 | -73,77 | -73,77 | 0 |
| 16 | - Sonstige ordentliche Aufwendungen | -871,75 | -1.300,00 | 0 | -923,47 | 376,53 | 0 |
| | 54316000 Kfz-Versicherung und -Steuern | -871,75 | -1.300,00 | 0 | -923,47 | 376,53 | 0 |
| 17 | = Ordentliche Aufwendungen | -945,52 | -6.350,00 | 0 | -997,24 | 5.352,76 | 0 |
| 18 | = Ordentliches Ergebnis (= Zeilen 10 und 17) | -945,52 | -6.350,00 | 0 | -997,24 | 5.352,76 | 0 |
| 21 | = Finanzergebnis (= Zeilen 19 und 20) | 0,00 | 0,00 | 0 | 0,00 | 0,00 | 0 |
| 22 | = Ergebnis der laufenden Verwaltungstätigkeit (= Zeilen 18 und 21) | -945,52 | -6.350,00 | 0 | -997,24 | 5.352,76 | 0 |
| 25 | = Außerordentliches Ergebnis (= Zeilen 23 und 24) | 0,00 | 0,00 | 0 | 0,00 | 0,00 | 0 |
| 26 | = Ergebnis - vor Berücksichtigung der internen Leistungsbeziehungen (= Zeilen 22 und 25) | -945,52 | -6.350,00 | 0 | -997,24 | 5.352,76 | 0 |
| 27 | + Erträge aus internen Leistungsbeziehungen | 0,00 | 0,00 | 0 | 0,00 | 0,00 | 0 |
| 28 | - Aufwendungen aus internen Leistungsbeziehungen | 0,00 | 0,00 | 0 | 0,00 | 0,00 | 0 |
| 29 | = Teilergebnis | -945,52 | -6.350,00 | 0 | -997,24 | 5.352,76 | 0 |
| 31 | = Teilergebnis nach Abzug globaler Minderaufwand (=Zeilen 29 u. 30) | -945,52 | -6.350,00 | 0 | -997,24 | 5.352,76 | 0 |

02 Sicherheit und Ordnung
0202 Ordnungsangelegenheiten
020209 Rettungsdienst

| lfd. Nr. | Teilfinanzrechnung Einzahlungs- und Auszahlungsarten | Ergebnis des Vorjahres | Fortgeschrie- bener Ansatz des Haus- haltsjahres 2020 | davon Er- mächtigungs- übertra- gungen aus 2019 | Ist-Ergebnis des Haus- haltsjahres 2020 | Vergleich Ansatz / Ist (Sp 4 J. Sp. 2) | Ermächti- gungsüber- tragungen ins Folgejahr 2021 |
|----------|---|---------------------------|---|---|--|--|---|
| | | 2019 EUR | EUR | EUR | EUR | EUR | EUR |
| | | 1 | 2 | 3 | 4 | 5 | 6 |
| 9 | = Einzahlungen aus laufender Verwaltungstätigkeit | 0,00 | 0 | 0 | 0,00 | 0,00 | 0 |
| 12 | - Auszahlungen für Sach- und Dienstleistungen | 0,00 | -5.050 | 0 | 0,00 | 5.050,00 | 0 |
| | 72320000 Erst. Auszahl. lfd. Verwaltungstätig. an Gemeinden | 0,00 | -5.050 | 0 | 0,00 | 5.050,00 | 0 |
| 15 | - Sonstige Auszahlungen | -871,75 | -1.300 | 0 | -1.264,87 | 35,13 | 0 |
| | 74316000 Kfz-Versicherung und -Steuern | -871,75 | -1.300 | 0 | -1.264,87 | 35,13 | 0 |
| 16 | = Auszahlungen aus laufender Verwaltungstätigkeit | -871,75 | -6.350 | 0 | -1.264,87 | 5.085,13 | 0 |
| 17 | = Saldo aus laufender Verwaltungstätigkeit (= Zeilen 9 und 16) | -871,75 | -6.350 | 0 | -1.264,87 | 5.085,13 | 0 |
| 10 6 | = Summe (investive Einzahlungen) | 0,00 | 0 | 0 | 0,00 | 0,00 | 0 |
| 11 3 | = Summe (investive Auszahlungen) | 0,00 | 0 | 0 | 0,00 | 0,00 | 0 |
| 11 4 | = Saldo der Investitionstätigkeit (Einzahlungen ./ Auszahlungen) | 0,00 | 0 | 0 | 0,00 | 0,00 | 0 |

| Ifd. Nr. | | Teilergebnisrechnung Ertrags- und Aufwandsarten | Ergebnis des Vorjahr | Fortgeschriebener Ansatz des Haushaltsjahres 2020 | davon Ermächtigungsübertragungen aus 2019 | Ist-Ergebnis des Haushaltsjahres 2020 | Vergleich Ansatz / Ist (Sp. 4./ Sp. 2) | Ermächtigungsübertragungen ins Folgejahr 2021 |
|-----------|---|--|----------------------|---|---|---------------------------------------|--|---|
| | | | 2019 | 2020 | 2019 | 2020 | Sp. 4./ Sp. 2 | |
| | | | EUR | EUR | EUR | EUR | EUR | EUR |
| | | | 1 | 2 | 3 | 4 | 5 | 6 |
| 2 | + | Zuwendungen und allgemeine Umlagen | 113.220,55 | 107.939,16 | 0 | 289.966,50 | 182.027,34 | 0 |
| | | 41210000 Bedarfszuweisungen vom Land | 55.000,00 | 55.000,00 | 0 | 55.000,00 | 0,00 | 0 |
| | | 41310000 Allgemeine Zuweisungen vom Land | 0,00 | 0,00 | 0 | 130.029,29 | 130.029,29 | 0 |
| | | 41410000 Zuw.lfd.Zw. Land | 34.461,94 | 35.500,00 | 0 | 86.847,37 | 51.347,37 | 0 |
| | | 41610000 Erträge Auflösung Sopo aus Zuw. Bund | 3.766,06 | 3.766,06 | 0 | 3.766,06 | 0,00 | 0 |
| | | 41611000 Erträge Auflösung Sopo aus Zuw. Land | 19.992,55 | 13.673,10 | 0 | 14.323,78 | 650,68 | 0 |
| 3 | + | Sonstige Transfererträge | 19.110,96 | 247.457,00 | 0 | 0,00 | -247.457,00 | 0 |
| | | 42310000 Schuldendiensthilfen Land | 0,00 | 247.457,00 | 0 | 0,00 | -247.457,00 | 0 |
| | | 42320000 Transferertrag aus Schuldendiensthilfen | 19.110,96 | 0,00 | 0 | 0,00 | 0,00 | 0 |
| 5 | + | Privatrechtliche Leistungsentgelte | 2.766,83 | 1.550,00 | 0 | 3.460,68 | 1.910,68 | 0 |
| | | 44011000 Ersatz Schadensfälle | 138,50 | 1.550,00 | 0 | 0,00 | -1.550,00 | 0 |
| | | 44110000 Mieten und Pachten | 2.628,33 | 0,00 | 0 | 3.460,68 | 3.460,68 | 0 |
| 7 | + | Sonstige ordentliche Erträge | 5.522,24 | 11.145,00 | 0 | 3.640,27 | -7.504,73 | 0 |
| | | 45000000 Dummy-Konto üpl./apl. ohne Deckung Ertra | 0,00 | 0,00 | 0 | 0,00 | 0,00 | 0 |
| | | 45710000 Erträge a.d. Auflös. v. sonst. Sonderpos | 5.522,24 | 0,00 | 0 | 3.640,27 | 3.640,27 | 0 |
| | | 45821100 Auflösung Pensionsrückstellungen | 0,00 | 3.450,00 | 0 | 0,00 | -3.450,00 | 0 |
| | | 45821200 Auflösung Beihilferückstellungen | 0,00 | 7.695,00 | 0 | 0,00 | -7.695,00 | 0 |
| 10 | = | Ordentliche Erträge | 140.620,58 | 368.091,16 | 0 | 297.067,45 | -71.023,71 | 0 |
| 11 | - | Personalaufwendungen | -864.279,81 | -869.948,36 | 0 | -909.902,21 | -39.953,85 | 0 |
| | | 50110000 Bezüge Beamte | -42.390,41 | -41.208,00 | 0 | -45.495,61 | -4.287,61 | 0 |
| | | 50120000 Vergütungen tariflich Beschäftigte | -615.086,93 | -619.938,00 | 0 | -670.608,22 | -50.670,22 | 0 |
| | | 50220000 Versorgungskassenb. tarifl. Beschäftigte | -46.934,37 | -49.187,08 | 0 | -50.838,21 | -1.651,13 | 0 |
| | | 50320000 Beiträge gesetzl.SV tarifl. Beschäftigte | -129.034,25 | -124.431,92 | 0 | -136.860,57 | -12.428,65 | 0 |
| | | 50410000 Beihilfen/ Unterstütz. für Beschäftigte | -4.496,85 | -8.080,04 | 0 | -6.099,60 | 1.980,44 | 0 |
| | | 50510000 Zuführungen zu Pensionsrückstellungen | -20.482,00 | -20.886,76 | 0 | 0,00 | 20.886,76 | 0 |
| | | 50610000 Zuführungen Beihilferückst. Beschäftigte | -5.855,00 | -6.216,56 | 0 | 0,00 | 6.216,56 | 0 |
| 12 | - | Versorgungsaufwendungen | -33.188,47 | -30.000,00 | 0 | -30.611,94 | -611,94 | 0 |
| | | 51210000 Beitr. Versorgungsk. Versorgungsempfänger | -32.082,47 | -30.000,00 | 0 | -30.611,94 | -611,94 | 0 |

| lfd. Nr. | Teilergebnisrechnung Ertrags- und Aufwandsarten | Ergebnis des Vorjahr | Fortgeschriebener Ansatz des Haushaltsjahres 2020 | davon Ermächtigungsübertragungen aus 2019 | Ist-Ergebnis des Haushaltsjahres 2020 | Vergleich Ansatz / Ist (Sp. 4./ Sp. 2) | Ermächtigungsübertragungen ins Folgejahr 2021 |
|----------|--|----------------------|---|---|---------------------------------------|--|---|
| | | 2019 | 2020 | 2019 | 2020 | (Sp. 4./ Sp. 2) | 2021 |
| | | EUR | EUR | EUR | EUR | EUR | EUR |
| | | 1 | 2 | 3 | 4 | 5 | 6 |
| | 51510000 Zuf. Pensionsrückst. Versorgungsempf. | -1.106,00 | 0,00 | 0 | 0,00 | 0,00 | 0 |
| 13 | - Aufwendungen für Sach- und Dienstleistungen | -494.798,94 | -559.660,00 | 0 | -449.305,28 | 110.354,72 | -60.501 |
| | 52001000 Aufwendungen Gute Schule 2020 | -19.110,96 | 0,00 | 0 | 0,00 | 0,00 | -60.501 |
| | 52550000 Unterhaltung des so. bewegl. Vermögens | -10.999,42 | -14.645,00 | 0 | -10.225,07 | 4.419,93 | 0 |
| | 52710000 Lernmittel | -44.881,99 | -58.980,00 | 0 | -38.594,96 | 20.385,04 | 0 |
| | 52710010 Lernmittel Inklusion | -7.341,41 | -15.150,00 | 0 | -15.280,66 | -130,66 | 0 |
| | 52720000 Schülerbeförderungskosten | -392.524,50 | -449.450,00 | 0 | -353.466,00 | 95.984,00 | 0 |
| | 52811000 Aufwand für EDV Sachleistungen | -13.909,48 | -10.100,00 | 0 | -26.073,88 | -15.973,88 | 0 |
| | 52910000 Aufwendungen für sonstige Dienstleistung | -2.938,38 | -7.524,00 | 0 | -579,65 | 6.944,35 | 0 |
| | 52910010 Aufwand für Abfallbeseitigung | -617,83 | -706,00 | 0 | -324,81 | 381,19 | 0 |
| | 52911000 Aufwand für EDV Dienstleistungen | -2.474,97 | -3.105,00 | 0 | -4.760,25 | -1.655,25 | 0 |
| 14 | - Bilanzielle Abschreibungen | -67.013,22 | -103.224,99 | 0 | -51.319,50 | 51.905,49 | 0 |
| | 57111000 AfA auf immaterielle Vermögensgegenst. | -115,60 | 0,00 | 0 | -115,60 | -115,60 | 0 |
| | 57113000 AfA auf Gebäude | -12.924,62 | -51.102,63 | 0 | -12.924,63 | 38.178,00 | 0 |
| | 57114000 AfA auf das Infrastrukturverm | -250,23 | -250,24 | 0 | -250,24 | 0,00 | 0 |
| | 57115000 AfA auf Maschinen u. technische Anlagen | -14.905,89 | -7.240,95 | 0 | -831,82 | 6.409,13 | 0 |
| | 57117000 AfA auf Betriebs- und Geschäftsausst. | -38.816,88 | -44.631,17 | 0 | -37.197,21 | 7.433,96 | 0 |
| 15 | - Transferaufwendungen | -84.220,05 | -82.900,00 | 0 | -113.703,96 | -30.803,96 | 0 |
| | 53140000 Zuweis.lfd.Zw. sonst. öffentl. Bereich | -61.146,82 | -62.500,00 | 0 | -65.467,36 | -2.967,36 | 0 |
| | 53180000 Zuweis.lfd.Zw. übrige Bereiche | -23.073,23 | -20.400,00 | 0 | -48.236,60 | -27.836,60 | 0 |
| 16 | - Sonstige ordentliche Aufwendungen | -314.513,99 | -307.346,30 | -12.146 | -214.175,30 | 93.171,00 | -2.740 |
| | 54220000 Mieten und Pachten | -13.229,68 | -12.700,00 | 0 | -12.209,15 | 490,85 | 0 |
| | 54220010 Miete Burggemeindehalle Brügglen | -2.670,00 | -4.250,00 | 0 | -1.950,00 | 2.300,00 | 0 |
| | 54220020 Miete Schulschwimmen | -114.913,90 | -43.000,00 | 0 | -30.267,02 | 12.732,98 | 0 |
| | 54310000 Geschäftsaufwendungen | -13.592,61 | -28.900,00 | 0 | -24.515,09 | 4.384,91 | 0 |
| | 54310010 Fachliteratur | -1.992,08 | -3.400,00 | 0 | -2.193,16 | 1.206,84 | 0 |
| | 54310020 Lehr- und Unterrichtsmittel | -36.985,18 | -44.500,00 | 0 | -27.874,38 | 16.625,62 | 0 |
| | 54311000 Telekommunikation, Porto | -4.419,00 | -7.650,00 | 0 | -2.627,75 | 5.022,25 | 0 |
| | 54312000 Öffentlichkeitsarbeit | 0,00 | -200,00 | 0 | 0,00 | 200,00 | 0 |
| | 54313000 Mitgliedsbeiträge | -130,00 | -100,00 | 0 | -100,00 | 0,00 | 0 |
| | 54315000 Rundfunk- und Fernsehgebühren | -163,24 | -400,00 | 0 | -163,24 | 236,76 | 0 |
| | 54413000 Versicherungen | -92.721,60 | -95.700,00 | 0 | -87.432,00 | 8.268,00 | 0 |

| lfd. Nr. | Teilergebnisrechnung Ertrags- und Aufwandsarten | Ergebnis des Vorjahr | Fortgeschriebener Ansatz des Haushaltsjahres 2020 | davon Ermächtigungsübertragungen aus 2019 | Ist-Ergebnis des Haushaltsjahres 2020 | Vergleich Ansatz / Ist (Sp. 4./ Sp. 2) | Ermächtigungsübertragungen ins Folgejahr 2021 |
|----------|---|----------------------|---|---|---------------------------------------|--|---|
| | | 2019 | 2020 | 2019 | 2020 | (Sp. 4./ Sp. 2) | 2021 |
| | | EUR | EUR | EUR | EUR | EUR | EUR |
| | | 1 | 2 | 3 | 4 | 5 | 6 |
| | 54976000 Aufwand aus dem Abgang v. Anlagevermögen | -9.126,68 | 0,00 | 0 | 0,00 | 0,00 | 0 |
| | 54990000 Sonstige laufende Verwaltungstätigkeiten | -13.680,23 | -32.400,00 | 0 | -6.321,83 | 26.078,17 | 0 |
| | 54996000 Aufw. f. Ersatzbeschaffungen Festwerte | -10.889,79 | -34.146,30 | -12.146 | -18.521,68 | 15.624,62 | -2.740 |
| 17 | = Ordentliche Aufwendungen | -1.858.014,48 | -1.953.079,65 | -12.146 | -1.769.018,19 | 184.061,46 | -63.241 |
| 18 | = Ordentliches Ergebnis (= Zeilen 10 und 17) | -1.717.393,90 | -1.584.988,49 | -12.146 | -1.471.950,74 | 113.037,75 | -63.241 |
| 21 | = Finanzergebnis (= Zeilen 19 und 20) | 0,00 | 0,00 | 0 | 0,00 | 0,00 | 0 |
| 22 | = Ergebnis der laufenden Verwaltungstätigkeit (= Zeilen 18 und 21) | -1.717.393,90 | -1.584.988,49 | -12.146 | -1.471.950,74 | 113.037,75 | -63.241 |
| 25 | = Außerordentliches Ergebnis (= Zeilen 23 und 24) | 0,00 | 0,00 | 0 | 0,00 | 0,00 | 0 |
| 26 | = Ergebnis - vor Berücksichtigung der internen Leistungsbeziehungen (= Zeilen 22 und 25) | -1.717.393,90 | -1.584.988,49 | -12.146 | -1.471.950,74 | 113.037,75 | -63.241 |
| 27 | + Erträge aus internen Leistungsbeziehungen | 0,00 | 0,00 | 0 | 0,00 | 0,00 | 0 |
| 28 | - Aufwendungen aus internen Leistungsbeziehungen | 0,00 | 0,00 | 0 | 0,00 | 0,00 | 0 |
| 29 | = Teilergebnis | -1.717.393,90 | -1.584.988,49 | -12.146 | -1.471.950,74 | 113.037,75 | -63.241 |
| 31 | = Teilergebnis nach Abzug globaler Minderaufwand (=Zeilen 29 u. 30) | -1.717.393,90 | -1.584.988,49 | -12.146 | -1.471.950,74 | 113.037,75 | -63.241 |

| lfd. Nr. | | Teilfinanzrechnung Einzahlungs- und Auszahlungsarten | Ergebnis des Vorjahres | Fortgeschriebener Ansatz des Haushaltsjahres 2020 | davon Ermächtigungsübertragungen aus 2019 | Ist-Ergebnis des Haushaltsjahres 2020 | Vergleich Ansatz / Ist (Sp 4 J. Sp. 2) | Ermächtigungsübertragungen ins Folgejahr 2021 |
|----------|----------|---|------------------------|---|---|---------------------------------------|--|---|
| | | | 2019 | 2020 | 2019 | 2020 | EUR | EUR |
| | | | EUR | EUR | EUR | EUR | EUR | EUR |
| | | | 1 | 2 | 3 | 4 | 5 | 6 |
| 2 | + | Zuwendungen und allgemeine Umlagen | 94.051,01 | 90.500 | 0 | 266.579,76 | 176.079,76 | 0 |
| | | 61210000 Bedarfszuweisungen vom Land | 55.000,00 | 55.000 | 0 | 55.000,00 | 0,00 | 0 |
| | | 61310000 Allgemeine Zuweisungen vom Land | 0,00 | 0 | 0 | 129.321,46 | 129.321,46 | 0 |
| | | 61410000 Zuw.u. Zuschüsse für laufende Zwecke vom Land | 39.051,01 | 35.500 | 0 | 82.258,30 | 46.758,30 | 0 |
| 3 | + | Sonstige Transfereinzahlungen | 0,00 | 247.457 | 0 | 0,00 | -247.457,00 | 0 |
| | | 62310000 Schuldendiensthilfen vom Land | 0,00 | 247.457 | 0 | 0,00 | -247.457,00 | 0 |
| 5 | + | Privatrechtliche Leistungsentgelte | 2.663,78 | 1.550 | 0 | 3.570,60 | 2.020,60 | 0 |
| | | 64011000 Ersatz Schadensfälle | 138,50 | 1.550 | 0 | 0,00 | -1.550,00 | 0 |
| | | 64110000 Mieten und Pachten | 2.525,28 | 0 | 0 | 3.570,60 | 3.570,60 | 0 |
| 7 | + | Sonstige Einzahlungen | 0,00 | 0 | 0 | 0,00 | 0,00 | 0 |
| | | 65000000 Dummy-Konto üpl./apl. ohne Deckung | 0,00 | 0 | 0 | 0,00 | 0,00 | 0 |
| 9 | = | Einzahlungen aus laufender Verwaltungstätigkeit | 96.714,79 | 339.507 | 0 | 270.150,36 | -69.356,64 | 0 |
| 10 | - | Personalauszahlungen | -838.785,47 | -842.845 | 0 | -909.082,26 | -66.237,22 | 0 |
| | | 70110000 Bezüge Beamte | -42.402,70 | -41.208 | 0 | -46.001,01 | -4.793,01 | 0 |
| | | 70120000 Vergütungen tariflich Beschäftigte | -615.483,54 | -619.938 | 0 | -670.172,30 | -50.234,30 | 0 |
| | | 70220000 Beiträge Versorgungskassen tariflich Beschäftigte | -47.074,14 | -49.187 | 0 | -50.838,21 | -1.651,13 | 0 |
| | | 70320000 Beiträge gesetzl. Sozialvers. tariflich Beschäftigte | -129.034,25 | -124.432 | 0 | -136.860,57 | -12.428,65 | 0 |
| | | 70410000 Beihilfe und Unterstützungsleistungen f. Beschäft. | -4.790,84 | -8.080 | 0 | -5.210,17 | 2.869,87 | 0 |
| 11 | - | Versorgungsauszahlungen | -34.994,54 | -30.000 | 0 | -30.244,93 | -244,93 | 0 |
| | | 71210000 Beitr. Versorgungsk. Versorgungsempfänger Beamte | -34.994,54 | -30.000 | 0 | -30.244,93 | -244,93 | 0 |
| 12 | - | Auszahlungen für Sach- und Dienstleistungen | -511.239,59 | -559.660 | 0 | -439.844,78 | 119.815,22 | 0 |
| | | 72001000 Auszahlungen Gute Schule 2020 | -36.153,93 | 0 | 0 | 0,00 | 0,00 | 0 |
| | | 72550000 Unterhaltung des sonstigen bew. Vermögens | -11.006,82 | -14.645 | 0 | -10.533,98 | 4.111,02 | 0 |
| | | 72710000 Besondere Verwaltungs- und Betriebsauszahlungen | -41.278,86 | -58.980 | 0 | -42.198,09 | 16.781,91 | 0 |
| | | 72710010 Lermittel Inklusion | -7.375,72 | -15.150 | 0 | -11.893,27 | 3.256,73 | 0 |
| | | 72720000 Schülerbeförderungskosten | -396.655,04 | -449.450 | 0 | -354.742,34 | 94.707,66 | 0 |
| | | 72811000 Auszahlungen für Sachleistungen EDV | -12.302,89 | -10.100 | 0 | -14.912,21 | -4.812,21 | 0 |

| lfd. Nr. | Teilfinanzrechnung Einzahlungs- und Auszahlungsarten | Ergebnis des Vorjahres | Fortgeschriebener Ansatz des Haushaltsjahres 2020 | davon Ermächtigungsübertragungen aus 2019 | Ist-Ergebnis des Haushaltsjahres 2020 | Vergleich Ansatz / Ist (Sp 4 ./. Sp. 2) | Ermächtigungsübertragungen ins Folgejahr 2021 |
|----------|---|------------------------|---|---|---------------------------------------|---|---|
| | | 2019 | 2020 | 2019 | 2020 | | |
| | | EUR | EUR | EUR | EUR | EUR | EUR |
| | | 1 | 2 | 3 | 4 | 5 | 6 |
| | 72910000 Auszahlungen für sonstige Dienstleistungen | -3.338,38 | -7.524 | 0 | -579,65 | 6.944,35 | 0 |
| | 72910010 Auszahlungen für Abfallbeseitigung | -689,75 | -706 | 0 | -223,19 | 482,81 | 0 |
| | 72911000 Auszahlungen für Dienstleistungen EDV | -2.438,20 | -3.105 | 0 | -4.762,05 | -1.657,05 | 0 |
| 14 | - Transferauszahlungen | -84.220,05 | -82.900 | 0 | -110.046,36 | -27.146,36 | 0 |
| | 73140000 Zuweis. und Zuschüsse für laufende Zwecke an söBer | -61.146,82 | -62.500 | 0 | -65.467,36 | -2.967,36 | 0 |
| | 73180000 Zuweis. und Zuschüsse für laufende Zwecke an übBer | -23.073,23 | -20.400 | 0 | -44.579,00 | -24.179,00 | 0 |
| 15 | - Sonstige Auszahlungen | -301.500,06 | -273.200 | 0 | -226.725,78 | 46.474,22 | 0 |
| | 74220000 Mieten und Pachten | -13.229,68 | -12.700 | 0 | -9.857,02 | 2.842,98 | 0 |
| | 74220010 Miete Burggemeindehalle Brügglen | -2.685,00 | -4.250 | 0 | -2.610,00 | 1.640,00 | 0 |
| | 74220020 Miete Schulschwimmen | -119.327,91 | -43.000 | 0 | -63.941,66 | -20.941,66 | 0 |
| | 74310000 Geschäftsauszahlungen | -13.556,81 | -28.900 | 0 | -23.771,81 | 5.128,19 | 0 |
| | 74310010 Fachliteratur | -1.992,08 | -3.400 | 0 | -2.103,59 | 1.296,41 | 0 |
| | 74310020 Lehr- und Unterrichtsmittel | -39.889,24 | -44.500 | 0 | -27.414,69 | 17.085,31 | 0 |
| | 74311000 Telekommunikation, Porto | -4.449,26 | -7.650 | 0 | -2.751,03 | 4.898,97 | 0 |
| | 74312000 Öffentlichkeitsarbeit | 0,00 | -200 | 0 | 0,00 | 200,00 | 0 |
| | 74313000 Mitgliedsbeiträge | -130,00 | -100 | 0 | -100,00 | 0,00 | 0 |
| | 74315000 Rundfunk- und Fernsehgebühren | -163,24 | -400 | 0 | -163,24 | 236,76 | 0 |
| | 74413000 Versicherungen | -92.721,60 | -95.700 | 0 | -87.432,00 | 8.268,00 | 0 |
| | 74990000 Weitere Auszahlungen aus lfd. Verwaltungstätigkeit | -13.355,24 | -32.400 | 0 | -6.580,74 | 25.819,26 | 0 |
| 16 | = Auszahlungen aus laufender Verwaltungstätigkeit | -1.770.739,71 | -1.788.605 | 0 | -1.715.944,11 | 72.660,93 | 0 |
| 17 | = Saldo aus laufender Verwaltungstätigkeit (= Zeilen 9 und 16) | -1.674.024,92 | -1.449.098 | 0 | -1.445.793,75 | 3.304,29 | 0 |
| 106 | = Summe (investive Einzahlungen) | 0,00 | 0 | 0 | 0,00 | 0,00 | 0 |
| 108 | - Auszahlungen für Baumaßnahmen | -589.532,66 | -1.530.031 | -1.270.031 | -616.370,10 | 913.661,37 | 0 |
| | 78510000 Auszahlungen für Hochbaumaßnahmen | -32.006,68 | -30.000 | -30.000 | -152.926,97 | -122.926,97 | 0 |
| | 78520000 Auszahlungen für Tiefbaumaßnahmen | -14.111,04 | -225.363 | -225.363 | -185.673,88 | 39.688,75 | 0 |
| | 78530000 Auszahlungen für sonstige Baumaßnahmen | -543.414,94 | -1.274.669 | -1.014.669 | -277.769,25 | 996.899,59 | 0 |
| 109 | - Auszahlungen für den Erwerb von beweglichem Anlagevermögen | -67.193,96 | -159.362 | -102.362 | -28.819,69 | 130.542,05 | 0 |
| | 78310000 Ausz. für den Erwerb von Vermögensgegenst. >800 Eu | -49.925,81 | -125.215 | -90.215 | -10.298,01 | 114.917,43 | 0 |
| | 78320000 Ausz. für den Erwerb von Vermögensgegenst. <800 Eu | -1.622,97 | 0 | 0 | 0,00 | 0,00 | 0 |
| | 78340000 Auszahl. f. Ersatzbeschaffung Festwerte | -15.645,18 | -34.146 | -12.146 | -18.521,68 | 15.624,62 | 0 |

| Ifd. Nr. | | Teilfinanzrechnung Einzahlungs- und Auszahlungsarten | Ergebnis des Vorjahres | Fortgeschrie- bener Ansatz des Haus- haltsjahres 2020 | davon Er- mächtigungs- übertra- gungen aus 2019 | Ist-Ergebnis des Haus- haltsjahres 2020 | Vergleich Ansatz / Ist (Sp 4 ./. Sp. 2) | Ermächti- gungsüber- tragungen ins Folgejahr 2021 |
|-------------|---|--|---------------------------|---|---|--|---|---|
| | | | 2019 | EUR | EUR | EUR | EUR | EUR |
| | | | 1 | 2 | 3 | 4 | 5 | 6 |
| 11 3 | = | Summe (investive Auszahlungen) | -656.726,62 | -1.689.393 | -1.372.393 | -645.189,79 | 1.044.203,42 | 0 |
| 11 4 | = | Saldo der Investitionstätigkeit (Einzahlungen ./. Auszahlungen) | -656.726,62 | -1.689.393 | -1.372.393 | -645.189,79 | 1.044.203,42 | 0 |

03

Schulträgeraufgaben

0301

Bereitstellung schulischer Einrichtungen

030101

Grundschulen

| lfd. Nr. | | Teilergebnisrechnung Ertrags- und Aufwandsarten | Ergebnis des Vorjahr | Fortgeschriebener Ansatz des Haushaltsjahres 2020 | davon Ermächtigungsübertragungen aus 2019 | Ist-Ergebnis des Haushaltsjahres 2020 | Vergleich Ansatz / Ist (Sp. 4./ Sp. 2) | Ermächtigungsübertragungen ins Folgejahr 2021 |
|-----------|----------|--|----------------------|---|---|---------------------------------------|--|---|
| | | | 2019 EUR | EUR | EUR | EUR | EUR | EUR |
| | | | 1 | 2 | 3 | 4 | 5 | 6 |
| 2 | + | Zuwendungen und allgemeine Umlagen | 71.061,08 | 70.108,32 | 0 | 73.219,62 | 3.111,30 | 0 |
| | | 41210000 Bedarfszuweisungen vom Land | 55.000,00 | 55.000,00 | 0 | 55.000,00 | 0,00 | 0 |
| | | 41310000 Allgemeine Zuweisungen vom Land | 0,00 | 0,00 | 0 | 318,72 | 318,72 | 0 |
| | | 41410000 Zuw.lfd.Zw. Land | 2.951,82 | 4.500,00 | 0 | 6.490,84 | 1.990,84 | 0 |
| | | 41610000 Erträge Auflösung Sopo aus Zuw. Bund | 2.457,96 | 2.457,96 | 0 | 2.457,96 | 0,00 | 0 |
| | | 41611000 Erträge Auflösung Sopo aus Zuw. Land | 10.651,30 | 8.150,36 | 0 | 8.952,10 | 801,74 | 0 |
| 5 | + | Privatrechtliche Leistungsentgelte | 0,00 | 550,00 | 0 | 0,00 | -550,00 | 0 |
| | | 44011000 Ersatz Schadensfälle | 0,00 | 550,00 | 0 | 0,00 | -550,00 | 0 |
| 7 | + | Sonstige ordentliche Erträge | 1.195,38 | 0,00 | 0 | 624,55 | 624,55 | 0 |
| | | 45710000 Erträge a.d. Auflös. v. sonst. Sonderpos | 1.195,38 | 0,00 | 0 | 624,55 | 624,55 | 0 |
| 10 | = | Ordentliche Erträge | 72.256,46 | 70.658,32 | 0 | 73.844,17 | 3.185,85 | 0 |
| 11 | - | Personalaufwendungen | -292.157,07 | -287.244,12 | 0 | -316.808,01 | -29.563,89 | 0 |
| | | 50120000 Vergütungen tariflich Beschäftigte | -226.710,72 | -225.028,04 | 0 | -247.255,77 | -22.227,73 | 0 |
| | | 50220000 Versorgungskassenb. tarifl. Beschäftigte | -17.256,25 | -17.574,12 | 0 | -18.729,10 | -1.154,98 | 0 |
| | | 50320000 Beiträge gesetzl.SV tarifl. Beschäftigte | -48.190,10 | -44.641,96 | 0 | -50.823,14 | -6.181,18 | 0 |
| 13 | - | Aufwendungen für Sach- und Dienstleistungen | -104.933,78 | -144.061,00 | 0 | -108.943,47 | 35.117,53 | -35.823 |
| | | 52001000 Aufwendungen Gute Schule 2020 | 0,00 | 0,00 | 0 | 0,00 | 0,00 | -35.823 |
| | | 52550000 Unterhaltung des so. bewegl. Vermögens | -3.025,25 | -5.555,00 | 0 | -2.831,79 | 2.723,21 | 0 |
| | | 52710000 Lernmittel | -13.329,43 | -14.036,00 | 0 | -13.334,23 | 701,77 | 0 |
| | | 52710010 Lernmittel Inklusion | -567,73 | -9.090,00 | 0 | -5.209,94 | 3.880,06 | 0 |
| | | 52720000 Schülerbeförderungskosten | -79.825,69 | -106.050,00 | 0 | -76.335,21 | 29.714,79 | 0 |
| | | 52811000 Aufwand für EDV Sachleistungen | -5.389,18 | -5.252,00 | 0 | -7.932,64 | -2.680,64 | 0 |
| | | 52910000 Aufwendungen für sonstige Dienstleistung | -1.773,00 | -2.878,00 | 0 | -392,92 | 2.485,08 | 0 |
| | | 52911000 Aufwand für EDV Dienstleistungen | -1.023,50 | -1.200,00 | 0 | -2.906,74 | -1.706,74 | 0 |
| 14 | - | Bilanzielle Abschreibungen | -24.209,97 | -35.182,93 | 0 | -21.330,48 | 13.852,45 | 0 |
| | | 57111000 AfA auf immaterielle Vermögensgegenst. | -115,60 | 0,00 | 0 | -115,60 | -115,60 | 0 |
| | | 57113000 AfA auf Gebäude | -9.091,52 | -19.397,72 | 0 | -9.091,51 | 10.306,21 | 0 |

| lfd. Nr. | Teilergebnisrechnung Ertrags- und Aufwandsarten | Ergebnis des Vorjahr | Fortgeschriebener Ansatz des Haushaltsjahres 2020 | davon Ermächtigungsübertragungen aus 2019 | Ist-Ergebnis des Haushaltsjahres 2020 | Vergleich Ansatz / Ist (Sp. 4./ Sp. 2) | Ermächtigungsübertragungen ins Folgejahr 2021 |
|----------|---|----------------------|---|---|---------------------------------------|--|---|
| | | 2019 | 2020 | 2019 | 2020 | (Sp. 4./ Sp. 2) | 2021 |
| | | EUR | EUR | EUR | EUR | EUR | EUR |
| | | 1 | 2 | 3 | 4 | 5 | 6 |
| | 57114000 AfA auf das Infrastrukturverm | -250,23 | -250,24 | 0 | -250,24 | 0,00 | 0 |
| | 57115000 AfA auf Maschinen u. technische Anlagen | -1.809,57 | 0,00 | 0 | 0,00 | 0,00 | 0 |
| | 57117000 AfA auf Betriebs- und Geschäftsausst. | -12.943,05 | -15.534,97 | 0 | -11.873,13 | 3.661,84 | 0 |
| 15 | - Transferaufwendungen | -81.025,05 | -79.900,00 | 0 | -71.402,96 | 8.497,04 | 0 |
| | 53140000 Zuweis.lfd.Zw. sonst. öffentl. Bereich | -57.951,82 | -59.500,00 | 0 | -61.272,36 | -1.772,36 | 0 |
| | 53180000 Zuweis.lfd.Zw. übrige Bereiche | -23.073,23 | -20.400,00 | 0 | -10.130,60 | 10.269,40 | 0 |
| 16 | - Sonstige ordentliche Aufwendungen | -160.587,83 | -148.659,67 | -10.710 | -99.389,85 | 49.269,82 | -1.518 |
| | 54220000 Mieten und Pachten | -5.740,08 | -6.300,00 | 0 | -5.896,92 | 403,08 | 0 |
| | 54220010 Miete Burggemeindehalle Brügglen | -2.670,00 | -4.250,00 | 0 | -1.950,00 | 2.300,00 | 0 |
| | 54220020 Miete Schulschwimmen | -79.733,84 | -28.050,00 | 0 | -21.868,01 | 6.181,99 | 0 |
| | 54310000 Geschäftsaufwendungen | -5.585,51 | -13.400,00 | 0 | -6.129,67 | 7.270,33 | 0 |
| | 54310010 Fachliteratur | -731,98 | -1.400,00 | 0 | -709,88 | 690,12 | 0 |
| | 54310020 Lehr- und Unterrichtsmittel | -11.174,47 | -16.500,00 | 0 | -8.920,13 | 7.579,87 | 0 |
| | 54311000 Telekommunikation, Porto | -1.677,59 | -3.500,00 | 0 | -1.084,74 | 2.415,26 | 0 |
| | 54315000 Rundfunk- und Fernsehgebühren | -67,15 | -250,00 | 0 | -67,94 | 182,06 | 0 |
| | 54413000 Versicherungen | -36.226,67 | -37.400,00 | 0 | -34.723,00 | 2.677,00 | 0 |
| | 54990000 Sonstige laufende Verwaltungstätigkeiten | -10.483,36 | -17.900,00 | 0 | -5.021,83 | 12.878,17 | 0 |
| | 54996000 Aufw. f. Ersatzbeschaffungen Festwerte | -6.497,18 | -19.709,67 | -10.710 | -13.017,73 | 6.691,94 | -1.518 |
| 17 | = Ordentliche Aufwendungen | -662.913,70 | -695.047,72 | -10.710 | -617.874,77 | 77.172,95 | -37.341 |
| 18 | = Ordentliches Ergebnis (= Zeilen 10 und 17) | -590.657,24 | -624.389,40 | -10.710 | -544.030,60 | 80.358,80 | -37.341 |
| 21 | = Finanzergebnis (= Zeilen 19 und 20) | 0,00 | 0,00 | 0 | 0,00 | 0,00 | 0 |
| 22 | = Ergebnis der laufenden Verwaltungstätigkeit (= Zeilen 18 und 21) | -590.657,24 | -624.389,40 | -10.710 | -544.030,60 | 80.358,80 | -37.341 |
| 25 | = Außerordentliches Ergebnis (= Zeilen 23 und 24) | 0,00 | 0,00 | 0 | 0,00 | 0,00 | 0 |
| 26 | = Ergebnis - vor Berücksichtigung der internen Leistungsbeziehungen (= Zeilen 22 und 25) | -590.657,24 | -624.389,40 | -10.710 | -544.030,60 | 80.358,80 | -37.341 |
| 27 | + Erträge aus internen Leistungsbeziehungen | 0,00 | 0,00 | 0 | 0,00 | 0,00 | 0 |
| 28 | - Aufwendungen aus internen Leistungsbeziehungen | 0,00 | 0,00 | 0 | 0,00 | 0,00 | 0 |
| 29 | = Teilergebnis | -590.657,24 | -624.389,40 | -10.710 | -544.030,60 | 80.358,80 | -37.341 |
| 31 | = Teilergebnis nach Abzug globaler Minderaufwand (=Zeilen 29 u. 30) | -590.657,24 | -624.389,40 | -10.710 | -544.030,60 | 80.358,80 | -37.341 |

03

Schulträgeraufgaben

0301

Bereitstellung schulischer Einrichtungen

030101

Grundschulen

| lfd. Nr. | | Teilfinanzrechnung Einzahlungs- und Auszahlungsarten | Ergebnis des Vorjahres | Fortgeschrie- bener Ansatz des Haus- haltsjahres 2020 | davon Er- mächtigungs- übertra- gungen aus 2019 | Ist-Ergebnis des Haus- haltsjahres 2020 | Vergleich Ansatz / Ist (Sp 4 J. Sp. 2) | Ermächti- gungsüber- tragungen ins Folgejahr 2021 |
|----------|----------|---|---------------------------|---|---|--|--|---|
| | | | 2019 | EUR | EUR | EUR | EUR | EUR |
| | | | 1 | 2 | 3 | 4 | 5 | 6 |
| 2 | + | Zuwendungen und allgemeine Umlagen | 57.951,82 | 59.500 | 0 | 61.743,40 | 2.243,40 | 0 |
| | | 61210000 Bedarfszuweisungen vom Land | 55.000,00 | 55.000 | 0 | 55.000,00 | 0,00 | 0 |
| | | 61310000 Allgemeine Zuweisungen vom Land | 0,00 | 0 | 0 | 252,56 | 252,56 | 0 |
| | | 61410000 Zuw.u. Zuschüsse für laufende Zwecke vom Land | 2.951,82 | 4.500 | 0 | 6.490,84 | 1.990,84 | 0 |
| 5 | + | Privatrechtliche Leistungsentgelte | 0,00 | 550 | 0 | 0,00 | -550,00 | 0 |
| | | 64011000 Ersatz Schadensfälle | 0,00 | 550 | 0 | 0,00 | -550,00 | 0 |
| 7 | + | Sonstige Einzahlungen | 0,00 | 0 | 0 | 0,00 | 0,00 | 0 |
| | | 65000000 Dummy-Konto üpl./apl. ohne Deckung | 0,00 | 0 | 0 | 0,00 | 0,00 | 0 |
| 9 | = | Einzahlungen aus laufender Verwaltungstätigkeit | 57.951,82 | 60.050 | 0 | 61.743,40 | 1.693,40 | 0 |
| 10 | - | Personalauszahlungen | -291.843,79 | -287.244 | 0 | -316.924,59 | -29.680,47 | 0 |
| | | 70120000 Vergütungen tariflich Beschäftigte | -226.397,44 | -225.028 | 0 | -247.372,35 | -22.344,31 | 0 |
| | | 70220000 Beiträge Versorgungskassen tariflich Beschäftigte | -17.256,25 | -17.574 | 0 | -18.729,10 | -1.154,98 | 0 |
| | | 70320000 Beiträge gesetzl. Sozialvers. tariflich Beschäftigte | -48.190,10 | -44.642 | 0 | -50.823,14 | -6.181,18 | 0 |
| 12 | - | Auszahlungen für Sach- und Dienstleistungen | -104.359,87 | -144.061 | 0 | -109.339,06 | 34.721,94 | 0 |
| | | 72550000 Unterhaltung des sonstigen bew. Vermögens | -2.980,25 | -5.555 | 0 | -2.876,79 | 2.678,21 | 0 |
| | | 72710000 Besondere Verwaltungs- und Betriebsauszahlungen | -13.046,17 | -14.036 | 0 | -13.617,49 | 418,51 | 0 |
| | | 72710010 Lermittel Inklusion | -567,73 | -9.090 | 0 | -4.422,55 | 4.667,45 | 0 |
| | | 72720000 Schülerbeförderungskosten | -80.905,83 | -106.050 | 0 | -76.372,51 | 29.677,49 | 0 |
| | | 72811000 Auszahlungen für Sachleistungen EDV | -4.028,88 | -5.252 | 0 | -8.750,06 | -3.498,06 | 0 |
| | | 72910000 Auszahlungen für sonstige Dienstleistungen | -1.773,00 | -2.878 | 0 | -392,92 | 2.485,08 | 0 |
| | | 72911000 Auszahlungen für Dienstleistungen EDV | -1.058,01 | -1.200 | 0 | -2.906,74 | -1.706,74 | 0 |
| 14 | - | Transferauszahlungen | -81.025,05 | -79.900 | 0 | -67.745,36 | 12.154,64 | 0 |
| | | 73140000 Zuweis. und Zuschüsse für laufende Zwecke an söBer | -57.951,82 | -59.500 | 0 | -61.272,36 | -1.772,36 | 0 |
| | | 73180000 Zuweis. und Zuschüsse für laufende Zwecke an übBer | -23.073,23 | -20.400 | 0 | -6.473,00 | 13.927,00 | 0 |
| 15 | - | Sonstige Auszahlungen | -153.647,61 | -128.950 | 0 | -107.179,39 | 21.770,61 | 0 |
| | | 74220000 Mieten und Pachten | -5.740,08 | -6.300 | 0 | -4.631,08 | 1.668,92 | 0 |

| lfd. Nr. | Teilfinanzrechnung Einzahlungs- und Auszahlungsarten | Ergebnis des Vorjahres | Fortgeschrie- bener Ansatz des Haus- haltsjahres 2020 | davon Er- mächtigungs- übertra- gungen aus 2019 | Ist-Ergebnis des Haus- haltsjahres 2020 | Vergleich Ansatz / Ist (Sp 4 ./. Sp. 2) | Ermächti- gungsüber- tragungen ins Folgejahr 2021 |
|----------|---|---------------------------|---|---|--|---|---|
| | | 2019 | EUR | EUR | EUR | EUR | EUR |
| | | 1 | 2 | 3 | 4 | 5 | 6 |
| | 74220010 Miete Burggemeindehalle Brügglen | -2.685,00 | -4.250 | 0 | -2.610,00 | 1.640,00 | 0 |
| | 74220020 Miete Schulschwimmen | -78.528,97 | -28.050 | 0 | -43.380,22 | -15.330,22 | 0 |
| | 74310000 Geschäftsauszahlungen | -5.531,96 | -13.400 | 0 | -5.580,42 | 7.819,58 | 0 |
| | 74310010 Fachliteratur | -731,98 | -1.400 | 0 | -641,90 | 758,10 | 0 |
| | 74310020 Lehr- und Unterrichtsmittel | -12.296,12 | -16.500 | 0 | -9.129,22 | 7.370,78 | 0 |
| | 74311000 Telekommunikation, Porto | -1.681,31 | -3.500 | 0 | -1.134,87 | 2.365,13 | 0 |
| | 74315000 Rundfunk- und Fernsehgebühren | -67,15 | -250 | 0 | -67,94 | 182,06 | 0 |
| | 74413000 Versicherungen | -36.226,67 | -37.400 | 0 | -34.723,00 | 2.677,00 | 0 |
| | 74990000 Weitere Auszahlungen aus lfd. Verwaltungstätigkeit | -10.158,37 | -17.900 | 0 | -5.280,74 | 12.619,26 | 0 |
| 16 | = Auszahlungen aus laufender Verwaltungstätigkeit | -630.876,32 | -640.155 | 0 | -601.188,40 | 38.966,72 | 0 |
| 17 | = Saldo aus laufender Verwaltungstätigkeit (= Zeilen 9 und 16) | -572.924,50 | -580.105 | 0 | -539.445,00 | 40.660,12 | 0 |
| 10 6 | = Summe (investive Einzahlungen) | 0,00 | 0 | 0 | 0,00 | 0,00 | 0 |
| 10 8 | - Auszahlungen für Baumaßnahmen | -573.487,90 | -376.603 | -376.603 | -271.683,08 | 104.919,48 | 0 |
| | 78510000 Auszahlungen für Hochbaumaßnahmen | -32.006,68 | 0 | 0 | 0,00 | 0,00 | 0 |
| | 78530000 Auszahlungen für sonstige Baumaßnahmen | -541.481,22 | -376.603 | -376.603 | -271.683,08 | 104.919,48 | 0 |
| 10 9 | - Auszahlungen für den Erwerb von beweglichem Anlagevermögen | -18.979,41 | -86.362 | -62.362 | -18.914,67 | 67.447,34 | 0 |
| | 78310000 Ausz. für den Erwerb von Vermögensgegenst. >800 Eu | -6.803,77 | -66.652 | -51.652 | -5.896,94 | 60.755,40 | 0 |
| | 78320000 Ausz. für den Erwerb von Vermögensgegenst. <800 Eu | -1.090,98 | 0 | 0 | 0,00 | 0,00 | 0 |
| | 78340000 Auszahl. f. Ersatzbeschaffung Festwerte | -11.084,66 | -19.710 | -10.710 | -13.017,73 | 6.691,94 | 0 |
| 11 3 | = Summe (investive Auszahlungen) | -592.467,31 | -462.965 | -438.965 | -290.597,75 | 172.366,82 | 0 |
| 11 4 | = Saldo der Investitionstätigkeit (Einzahlungen ./. Auszahlungen) | -592.467,31 | -462.965 | -438.965 | -290.597,75 | 172.366,82 | 0 |

03 Schulträgeraufgaben
 0301 Bereitstellung schulischer Einrichtungen
 030101 Grundschulen

| Ifd. Nr. | Investitionsübersicht Einzahlungs- und Auszahlungsarten | Ergebnis des Vorjahres | Fortgeschriebener Ansatz des Haushaltsjahres 2020 | davon Ermächtigungsübertragungen aus 2019 | Ist-Ergebnis des Haushaltsjahres 2020 | Vergleich Ansatz / Ist (Sp. 4 ./. Sp. 2) | Ermächtigungsübertragungen ins Folgejahr 2021 |
|--|--|------------------------|---|---|---------------------------------------|--|---|
| | | 2019 EUR | EUR | EUR | EUR | EUR | EUR |
| | | 1 | 2 | 3 | 4 | 5 | 6 |
| 7000718: Raumakust. Maßn. u. Bel. GrSchule Brü. | | | | | | | |
| 6 | = Summe (investive Einzahlungen) | 0,00 | 0 | 0 | 0,00 | 0,00 | 0 |
| 8 | - Auszahlungen für Baumaßnahmen | -32.006,68 | 0 | 0 | 0,00 | 0,00 | 0 |
| | 78510000 Ausz Hochbau | -32.006,68 | 0 | 0 | 0,00 | 0,00 | 0 |
| 13 | = Summe (investive Auszahlungen) | -32.006,68 | 0 | 0 | 0,00 | 0,00 | 0 |
| 14 | = Saldo (Einzahlungen ./. Auszahlungen) | -32.006,68 | 0 | 0 | 0,00 | 0,00 | 0 |

| lfd. Nr. | Investitionsübersicht Einzahlungs- und Auszahlungsarten | Ergebnis des Vorjahres | Fortgeschriebener Ansatz des Haushaltsjahres 2020 | davon Ermächtigungsübertragungen aus 2019 | Ist-Ergebnis des Haushaltsjahres 2020 | Vergleich Ansatz / Ist (Sp. 4 ./. Sp. 2) | Ermächtigungsübertragungen ins Folgejahr 2021 |
|--|--|------------------------|---|---|---------------------------------------|--|---|
| | | 2019 | | | | | |
| | | EUR | EUR | EUR | EUR | EUR | EUR |
| | | 1 | 2 | 3 | 4 | 5 | 6 |
| 7000839: Brandschutzkonz./Energ.Maßn.Grund.Born | | | | | | | |
| 6 | = Summe (investive Einzahlungen) | 0,00 | 0 | 0 | 0,00 | 0,00 | 0 |
| 8 | - Auszahlungen für Baumaßnahmen | -392.536,72 | -246.545 | -246.545 | -169.647,73 | 76.897,55 | 0 |
| | 78530000 Ausz. Son.Baumaß. | -392.536,72 | -246.545 | -246.545 | -169.647,73 | 76.897,55 | 0 |
| 13 | = Summe (investive Auszahlungen) | -392.536,72 | -246.545 | -246.545 | -169.647,73 | 76.897,55 | 0 |
| 14 | = Saldo (Einzahlungen ./. Auszahlungen) | -392.536,72 | -246.545 | -246.545 | -169.647,73 | 76.897,55 | 0 |

| lfd. Nr. | Investitionsübersicht Einzahlungs- und Auszahlungsarten | Ergebnis des Vorjahres | Fortgeschrie- bener Ansatz des Haus- haltsjahres 2020 | davon Er- mächtigungs- übertra- gungen aus 2019 | Ist-Ergebnis des Haus- haltsjahres 2020 | Vergleich Ansatz / Ist (Sp. 4 ./ Sp. 2) | Ermächti- gungsüber- tragungen ins Folgejahr 2021 |
|--|---|---------------------------|---|---|--|---|---|
| | | 2019 | | | | | |
| | | EUR | EUR | EUR | EUR | EUR | EUR |
| | | 1 | 2 | 3 | 4 | 5 | 6 |
| 7000848: Schulhofgestaltung GrundSch. Brüggen | | | | | | | |
| 6 | = Summe (investive Einzahlungen) | 0,00 | 0 | 0 | 0,00 | 0,00 | 0 |
| 8 | - Auszahlungen für Baumaßnahmen | -5.248,62 | -64.751 | -64.751 | -64.136,90 | 614,48 | 0 |
| | 78530000 Ausz. Son.Baumaß. | -5.248,62 | -64.751 | -64.751 | -64.136,90 | 614,48 | 0 |
| 13 | = Summe (investive Auszahlungen) | -5.248,62 | -64.751 | -64.751 | -64.136,90 | 614,48 | 0 |
| 14 | = Saldo (Einzahlungen ./ Auszahlungen) | -5.248,62 | -64.751 | -64.751 | -64.136,90 | 614,48 | 0 |

| lfd. Nr. | Investitionsübersicht Einzahlungs- und Auszahlungsarten | Ergebnis des Vorjahres | Fortgeschrie- bener Ansatz des Haus- haltsjahres 2020 | davon Er- mächtigungs- übertra- gungen aus 2019 | Ist-Ergebnis des Haus- haltsjahres 2020 | Vergleich Ansatz / Ist (Sp. 4 ./i. Sp. 2) | Ermächti- gungsüber- tragungen ins Folgejahr 2021 |
|--|---|---------------------------|---|---|--|---|---|
| | | 2019 | | | | | |
| | | EUR | EUR | EUR | EUR | EUR | EUR |
| | | 1 | 2 | 3 | 4 | 5 | 6 |
| 7000850: Raumakust.Maßn./BeleuchtungGrundSch Born | | | | | | | |
| 6 | = Summe (investive Einzahlungen) | 0,00 | 0 | 0 | 0,00 | 0,00 | 0 |
| 8 | - Auszahlungen für Baumaßnahmen | -136.205,67 | -65.306 | -65.306 | -37.898,45 | 27.407,45 | 0 |
| | 78530000 Ausz. Son.Baumaß. | -136.205,67 | -65.306 | -65.306 | -37.898,45 | 27.407,45 | 0 |
| 13 | = Summe (investive Auszahlungen) | -136.205,67 | -65.306 | -65.306 | -37.898,45 | 27.407,45 | 0 |
| 14 | = Saldo (Einzahlungen ./i. Auszahlungen) | -136.205,67 | -65.306 | -65.306 | -37.898,45 | 27.407,45 | 0 |

| lfd. Nr. | Investitionsübersicht Einzahlungs- und Auszahlungsarten | Ergebnis des Vorjahres | Fortgeschriebener Ansatz des Haushaltsjahres 2020 | davon Ermächtigungsübertragungen aus 2019 | Ist-Ergebnis des Haushaltsjahres 2020 | Vergleich Ansatz / Ist (Sp. 4 ./. Sp. 2) | Ermächtigungsübertragungen ins Folgejahr 2021 |
|------------------------------|--|------------------------|---|---|---------------------------------------|--|---|
| | | 2019 | | | | | |
| | | EUR | EUR | EUR | EUR | EUR | EUR |
| | | 1 | 2 | 3 | 4 | 5 | 6 |
| unterhalb Wertgrenze: | | | | | | | |
| 6 | = Summe (investive Einzahlungen) | 0,00 | 0 | 0 | 0,00 | 0,00 | 0 |
| 8 | - Auszahlungen für Baumaßnahmen | -7.490,21 | 0 | 0 | 0,00 | 0,00 | 0 |
| | 78530000 Ausz. Son.Baumaß. | -7.490,21 | 0 | 0 | 0,00 | 0,00 | 0 |
| 9 | - Auszahlungen für den Erwerb von beweglichem Anlagevermögen | -18.979,41 | -86.362 | -62.362 | -18.914,67 | 67.447,34 | 0 |
| | 78310000 Ausz. VG >800 EUR | -6.803,77 | -66.652 | -51.652 | -5.896,94 | 60.755,40 | 0 |
| | 78320000 Ausz. VG <800 E | -1.090,98 | 0 | 0 | 0,00 | 0,00 | 0 |
| | 78340000 Ersatzb. Festwerte | -11.084,66 | -19.710 | -10.710 | -13.017,73 | 6.691,94 | 0 |
| 13 | = Summe (investive Auszahlungen) | -26.469,62 | -86.362 | -62.362 | -18.914,67 | 67.447,34 | 0 |
| 14 | = Saldo (Einzahlungen ./. Auszahlungen) | -26.469,62 | -86.362 | -62.362 | -18.914,67 | 67.447,34 | 0 |

03 Schulträgeraufgaben
 0301 Bereitstellung schulischer Einrichtungen
 030101 Grundschulen
 03010101 Grundschule Bracht

| lfd. Nr. | | Teilergebnisrechnung Ertrags- und Aufwandsarten | Ergebnis des Vorjahr | Fortgeschriebener Ansatz des Haushaltsjahres 2020 | davon Ermächtigungsübertragungen aus 2019 | Ist-Ergebnis des Haushaltsjahres 2020 | Vergleich Ansatz / Ist (Sp. 4./ Sp. 2) | Ermächtigungsübertragungen ins Folgejahr 2021 |
|-----------|----------|--|----------------------|---|---|---------------------------------------|--|---|
| | | | 2019 | 2020 | 2019 | 2020 | EUR | EUR |
| | | | EUR | EUR | EUR | EUR | EUR | EUR |
| | | | 1 | 2 | 3 | 4 | 5 | 6 |
| 2 | + | Zuwendungen und allgemeine Umlagen | 28.842,54 | 29.018,41 | 0 | 29.716,13 | 697,72 | 0 |
| | | 41210000 Bedarfszuweisungen vom Land | 21.000,00 | 21.000,00 | 0 | 21.000,00 | 0,00 | 0 |
| | | 41310000 Allgemeine Zuweisungen vom Land | 0,00 | 0,00 | 0 | 100,80 | 100,80 | 0 |
| | | 41410000 Zuw.lfd.Zw. Land | 1.105,96 | 1.500,00 | 0 | 1.878,76 | 378,76 | 0 |
| | | 41610000 Erträge Auflösung Sopo aus Zuw. Bund | 474,00 | 474,00 | 0 | 474,00 | 0,00 | 0 |
| | | 41611000 Erträge Auflösung Sopo aus Zuw. Land | 6.262,58 | 6.044,41 | 0 | 6.262,57 | 218,16 | 0 |
| 5 | + | Privatrechtliche Leistungsentgelte | 0,00 | 200,00 | 0 | 0,00 | -200,00 | 0 |
| | | 44011000 Ersatz Schadensfälle | 0,00 | 200,00 | 0 | 0,00 | -200,00 | 0 |
| 7 | + | Sonstige ordentliche Erträge | 624,18 | 0,00 | 0 | 0,00 | 0,00 | 0 |
| | | 45710000 Erträge a.d. Auflös. v. sonst. Sonderpos | 624,18 | 0,00 | 0 | 0,00 | 0,00 | 0 |
| 10 | = | Ordentliche Erträge | 29.466,72 | 29.218,41 | 0 | 29.716,13 | 497,72 | 0 |
| 11 | - | Personalaufwendungen | -127.929,55 | -110.292,00 | 0 | -131.901,46 | -21.609,46 | 0 |
| | | 50120000 Vergütungen tariflich Beschäftigte | -99.312,36 | -86.052,00 | 0 | -102.682,93 | -16.630,93 | 0 |
| | | 50220000 Versorgungskassenb. tarifl. Beschäftigte | -7.707,76 | -6.868,04 | 0 | -7.799,42 | -931,38 | 0 |
| | | 50320000 Beiträge gesetzl.SV tarifl. Beschäftigte | -20.909,43 | -17.371,96 | 0 | -21.419,11 | -4.047,15 | 0 |
| 13 | - | Aufwendungen für Sach- und Dienstleistungen | -49.714,52 | -66.653,00 | 0 | -50.164,04 | 16.488,96 | -11.543 |
| | | 52001000 Aufwendungen Gute Schule 2020 | 0,00 | 0,00 | 0 | 0,00 | 0,00 | -11.543 |
| | | 52550000 Unterhaltung des so. bewegl. Vermögens | -265,45 | -2.020,00 | 0 | -878,70 | 1.141,30 | 0 |
| | | 52710000 Lernmittel | -5.113,28 | -5.350,00 | 0 | -5.424,70 | -74,70 | 0 |
| | | 52710010 Lernmittel Inklusion | -255,88 | -3.030,00 | 0 | -2.746,07 | 283,93 | 0 |
| | | 52720000 Schülerbeförderungskosten | -42.362,41 | -53.530,00 | 0 | -37.243,86 | 16.286,14 | 0 |
| | | 52811000 Aufwand für EDV Sachleistungen | -291,65 | -1.212,00 | 0 | -1.802,10 | -590,10 | 0 |
| | | 52910000 Aufwendungen für sonstige Dienstleistung | -773,00 | -1.111,00 | 0 | -322,92 | 788,08 | 0 |
| | | 52911000 Aufwand für EDV Dienstleistungen | -652,85 | -400,00 | 0 | -1.745,69 | -1.345,69 | 0 |
| 14 | - | Bilanzielle Abschreibungen | -10.681,39 | -12.533,40 | 0 | -10.057,22 | 2.476,18 | 0 |
| | | 57111000 AfA auf immaterielle Vermögensgegenst. | -115,60 | 0,00 | 0 | -115,60 | -115,60 | 0 |

| lfd. Nr. | Teilergebnisrechnung Ertrags- und Aufwandsarten | Ergebnis des Vorjahr | Fortgeschriebener Ansatz des Haushaltsjahres 2020 | davon Ermächtigungsübertragungen aus 2019 | Ist-Ergebnis des Haushaltsjahres 2020 | Vergleich Ansatz / Ist (Sp. 4./ Sp. 2) | Ermächtigungsübertragungen ins Folgejahr 2021 |
|----------|---|----------------------|---|---|---------------------------------------|--|---|
| | | 2019 | 2020 | 2019 | 2020 | (Sp. 4./ Sp. 2) | 2021 |
| | | EUR | EUR | EUR | EUR | EUR | EUR |
| | | 1 | 2 | 3 | 4 | 5 | 6 |
| | 57113000 AfA auf Gebäude | -6.819,52 | -6.819,53 | 0 | -6.819,53 | 0,00 | 0 |
| | 57114000 AfA auf das Infrastrukturverm | -250,23 | -250,24 | 0 | -250,24 | 0,00 | 0 |
| | 57117000 AfA auf Betriebs- und Geschäftsausst. | -3.496,04 | -5.463,63 | 0 | -2.871,85 | 2.591,78 | 0 |
| 15 | - Transferaufwendungen | -29.914,01 | -30.900,00 | 0 | -26.511,56 | 4.388,44 | 0 |
| | 53140000 Zuweis.lfd.Zw. sonst. öffentl. Bereich | -22.105,96 | -22.500,00 | 0 | -22.878,76 | -378,76 | 0 |
| | 53180000 Zuweis.lfd.Zw. übrige Bereiche | -7.808,05 | -8.400,00 | 0 | -3.632,80 | 4.767,20 | 0 |
| 16 | - Sonstige ordentliche Aufwendungen | -47.060,34 | -51.115,31 | -8.815 | -40.695,43 | 10.419,88 | 0 |
| | 54220000 Mieten und Pachten | -1.796,72 | -2.950,00 | 0 | -1.661,88 | 1.288,12 | 0 |
| | 54220020 Miete Schulschwimmen | -12.576,17 | -2.650,00 | 0 | -5.620,28 | -2.970,28 | 0 |
| | 54310000 Geschäftsaufwendungen | -2.660,16 | -5.400,00 | 0 | -2.048,81 | 3.351,19 | 0 |
| | 54310010 Fachliteratur | -291,71 | -500,00 | 0 | -182,46 | 317,54 | 0 |
| | 54310020 Lehr- und Unterrichtsmittel | -5.955,45 | -6.000,00 | 0 | -5.577,69 | 422,31 | 0 |
| | 54311000 Telekommunikation, Porto | -670,49 | -1.300,00 | 0 | -178,72 | 1.121,28 | 0 |
| | 54315000 Rundfunk- und Fernsehgebühren | -22,22 | -100,00 | 0 | -22,27 | 77,73 | 0 |
| | 54413000 Versicherungen | -13.718,72 | -14.100,00 | 0 | -13.177,24 | 922,76 | 0 |
| | 54990000 Sonstige laufende Verwaltungstätigkeiten | -3.634,45 | -6.300,00 | 0 | -1.671,12 | 4.628,88 | 0 |
| | 54996000 Aufw. f. Ersatzbeschaffungen Festwerte | -5.734,25 | -11.815,31 | -8.815 | -10.554,96 | 1.260,35 | 0 |
| 17 | = Ordentliche Aufwendungen | -265.299,81 | -271.493,71 | -8.815 | -259.329,71 | 12.164,00 | -11.543 |
| 18 | = Ordentliches Ergebnis (= Zeilen 10 und 17) | -235.833,09 | -242.275,30 | -8.815 | -229.613,58 | 12.661,72 | -11.543 |
| 21 | = Finanzergebnis (= Zeilen 19 und 20) | 0,00 | 0,00 | 0 | 0,00 | 0,00 | 0 |
| 22 | = Ergebnis der laufenden Verwaltungstätigkeit (= Zeilen 18 und 21) | -235.833,09 | -242.275,30 | -8.815 | -229.613,58 | 12.661,72 | -11.543 |
| 25 | = Außerordentliches Ergebnis (= Zeilen 23 und 24) | 0,00 | 0,00 | 0 | 0,00 | 0,00 | 0 |
| 26 | = Ergebnis - vor Berücksichtigung der internen Leistungsbeziehungen (= Zeilen 22 und 25) | -235.833,09 | -242.275,30 | -8.815 | -229.613,58 | 12.661,72 | -11.543 |
| 27 | + Erträge aus internen Leistungsbeziehungen | 0,00 | 0,00 | 0 | 0,00 | 0,00 | 0 |
| 28 | - Aufwendungen aus internen Leistungsbeziehungen | 0,00 | 0,00 | 0 | 0,00 | 0,00 | 0 |
| 29 | = Teilergebnis | -235.833,09 | -242.275,30 | -8.815 | -229.613,58 | 12.661,72 | -11.543 |
| 31 | = Teilergebnis nach Abzug globaler Minderaufwand (=Zeilen 29 u. 30) | -235.833,09 | -242.275,30 | -8.815 | -229.613,58 | 12.661,72 | -11.543 |

03 Schulträgeraufgaben
 0301 Bereitstellung schulischer Einrichtungen
 030101 Grundschulen
 03010101 Grundschule Bracht

| Ifd. Nr. | | Teilfinanzrechnung Einzahlungs- und Auszahlungsarten | Ergebnis des Vorjahres | Fortgeschriebener Ansatz des Haushaltsjahres 2020 | davon Ermächtigungsübertragungen aus 2019 | Ist-Ergebnis des Haushaltsjahres 2020 | Vergleich Ansatz / Ist (Sp 4 J. Sp. 2) | Ermächtigungsübertragungen ins Folgejahr 2021 |
|----------|----------|---|------------------------|---|---|---------------------------------------|--|---|
| | | | 2019 | 2020 | 2019 | 2020 | EUR | EUR |
| | | | EUR | EUR | EUR | EUR | EUR | EUR |
| | | | 1 | 2 | 3 | 4 | 5 | 6 |
| 2 | + | Zuwendungen und allgemeine Umlagen | 22.105,96 | 22.500 | 0 | 22.979,56 | 479,56 | 0 |
| | | 61210000 Bedarfszuweisungen vom Land | 21.000,00 | 21.000 | 0 | 21.000,00 | 0,00 | 0 |
| | | 61310000 Allgemeine Zuweisungen vom Land | 0,00 | 0 | 0 | 100,80 | 100,80 | 0 |
| | | 61410000 Zuw.u. Zuschüsse für laufende Zwecke vom Land | 1.105,96 | 1.500 | 0 | 1.878,76 | 378,76 | 0 |
| 5 | + | Privatrechtliche Leistungsentgelte | 0,00 | 200 | 0 | 0,00 | -200,00 | 0 |
| | | 64011000 Ersatz Schadensfälle | 0,00 | 200 | 0 | 0,00 | -200,00 | 0 |
| 9 | = | Einzahlungen aus laufender Verwaltungstätigkeit | 22.105,96 | 22.700 | 0 | 22.979,56 | 279,56 | 0 |
| 10 | - | Personalauszahlungen | -127.889,21 | -110.292 | 0 | -132.210,02 | -21.918,02 | 0 |
| | | 70120000 Vergütungen tariflich Beschäftigte | -99.272,02 | -86.052 | 0 | -102.991,49 | -16.939,49 | 0 |
| | | 70220000 Beiträge Versorgungskassen tariflich Beschäftigte | -7.707,76 | -6.868 | 0 | -7.799,42 | -931,38 | 0 |
| | | 70320000 Beiträge gesetzl.Sozialvers.tariflich Beschäftigte | -20.909,43 | -17.372 | 0 | -21.419,11 | -4.047,15 | 0 |
| 12 | - | Auszahlungen für Sach- und Dienstleistungen | -49.688,58 | -66.653 | 0 | -50.394,20 | 16.258,80 | 0 |
| | | 72550000 Unterhaltung des sonstigen bew. Vermögens | -265,45 | -2.020 | 0 | -878,70 | 1.141,30 | 0 |
| | | 72710000 Besondere Verwaltungs- und Betriebsauszahlungen | -5.113,28 | -5.350 | 0 | -5.424,70 | -74,70 | 0 |
| | | 72710010 Lernmittel Inklusion | -255,88 | -3.030 | 0 | -2.746,07 | 283,93 | 0 |
| | | 72720000 Schülerbeförderungskosten | -42.336,47 | -53.530 | 0 | -37.474,02 | 16.055,98 | 0 |
| | | 72811000 Auszahlungen für Sachleistungen EDV | -291,65 | -1.212 | 0 | -1.802,10 | -590,10 | 0 |
| | | 72910000 Auszahlungen für sonstige Dienstleistungen | -773,00 | -1.111 | 0 | -322,92 | 788,08 | 0 |
| | | 72911000 Auszahlungen für Dienstleistungen EDV | -652,85 | -400 | 0 | -1.745,69 | -1.345,69 | 0 |
| 14 | - | Transferauszahlungen | -29.914,01 | -30.900 | 0 | -25.216,36 | 5.683,64 | 0 |
| | | 73140000 Zuweis. und Zuschüsse für laufende Zwecke an söBer | -22.105,96 | -22.500 | 0 | -22.878,76 | -378,76 | 0 |
| | | 73180000 Zuweis. und Zuschüsse für laufende Zwecke an übBer | -7.808,05 | -8.400 | 0 | -2.337,60 | 6.062,40 | 0 |
| 15 | - | Sonstige Auszahlungen | -38.992,34 | -39.300 | 0 | -38.760,00 | 540,00 | 0 |
| | | 74220000 Mieten und Pachten | -1.796,72 | -2.950 | 0 | -1.512,15 | 1.437,85 | 0 |
| | | 74220020 Miete Schulschwimmen | -10.152,72 | -2.650 | 0 | -14.134,30 | -11.484,30 | 0 |

| lfd. Nr. | Teilfinanzrechnung Einzahlungs- und Auszahlungsarten | Ergebnis des Vorjahres | Fortgeschrie- bener Ansatz des Haus- haltsjahres 2020 | davon Er- mächtigungs- übertra- gungen aus 2019 | Ist-Ergebnis des Haus- haltsjahres 2020 | Vergleich Ansatz / Ist (Sp 4 ./. Sp. 2) | Ermächti- gungsüber- tragungen ins Folgejahr 2021 |
|-----------------|---|---------------------------|---|---|--|---|---|
| | | 2019 | EUR | EUR | EUR | EUR | EUR |
| | | 1 | 2 | 3 | 4 | 5 | 6 |
| | 74310000 Geschäftsauszahlungen | -2.606,61 | -5.400 | 0 | -2.102,36 | 3.297,64 | 0 |
| | 74310010 Fachliteratur | -291,71 | -500 | 0 | -159,80 | 340,20 | 0 |
| | 74310020 Lehr- und Unterrichtsmittel | -6.291,68 | -6.000 | 0 | -5.554,78 | 445,22 | 0 |
| | 74311000 Telekommunikation, Porto | -674,66 | -1.300 | 0 | -228,83 | 1.071,17 | 0 |
| | 74315000 Rundfunk- und Fernsehgebühren | -22,22 | -100 | 0 | -22,27 | 77,73 | 0 |
| | 74413000 Versicherungen | -13.718,72 | -14.100 | 0 | -13.177,24 | 922,76 | 0 |
| | 74990000 Weitere Auszahlungen aus lfd. Verwaltungstätigkeit | -3.437,30 | -6.300 | 0 | -1.868,27 | 4.431,73 | 0 |
| 16 | = Auszahlungen aus laufender Verwaltungstätigkeit | -246.484,14 | -247.145 | 0 | -246.580,58 | 564,42 | 0 |
| 17 | = Saldo aus laufender Verwaltungstätigkeit (= Zeilen 9 und 16) | -224.378,18 | -224.445 | 0 | -223.601,02 | 843,98 | 0 |
| 10 6 | = Summe (investive Einzahlungen) | 0,00 | 0 | 0 | 0,00 | 0,00 | 0 |
| 10 8 | - Auszahlungen für Baumaßnahmen | -7.490,21 | 0 | 0 | 0,00 | 0,00 | 0 |
| | 78530000 Auszahlungen für sonstige Baumaßnahmen | -7.490,21 | 0 | 0 | 0,00 | 0,00 | 0 |
| 10 9 | - Auszahlungen für den Erwerb von beweglichem Anlagevermögen | -5.734,25 | -39.423 | -31.423 | -16.451,90 | 22.970,71 | 0 |
| | 78310000 Ausz. für den Erwerb von Vermögensgegenst. >800 Eu | 0,00 | -27.607 | -22.607 | -5.896,94 | 21.710,36 | 0 |
| | 78340000 Auszahl. f. Ersatzbeschaffung Festwerte | -5.734,25 | -11.815 | -8.815 | -10.554,96 | 1.260,35 | 0 |
| 11 3 | = Summe (investive Auszahlungen) | -13.224,46 | -39.423 | -31.423 | -16.451,90 | 22.970,71 | 0 |
| 11 4 | = Saldo der Investitionstätigkeit (Einzahlungen ./. Auszahlungen) | -13.224,46 | -39.423 | -31.423 | -16.451,90 | 22.970,71 | 0 |

03 Schulträgeraufgaben
 0301 Bereitstellung schulischer Einrichtungen
 030101 Grundschulen
 03010101 Grundschule Bracht

| lfd. Nr. | Investitionsübersicht Einzahlungs- und Auszahlungsarten | Ergebnis des Vorjahres 2019 EUR | Fortgeschriebener Ansatz des Haushaltsjahres 2020 EUR | davon Ermächtigungsübertragungen aus 2019 EUR | Ist-Ergebnis des Haushaltsjahres 2020 EUR | Vergleich Ansatz / Ist (Sp. 4 ./. Sp. 2) EUR | Ermächtigungsübertragungen ins Folgejahr 2021 EUR |
|------------------------------|--|---------------------------------------|--|--|--|---|--|
| | | 1 | 2 | 3 | 4 | 5 | 6 |
| unterhalb Wertgrenze: | | | | | | | |
| 6 | = Summe (investive Einzahlungen) | 0,00 | 0 | 0 | 0,00 | 0,00 | 0 |
| 8 | - Auszahlungen für Baumaßnahmen | -7.490,21 | 0 | 0 | 0,00 | 0,00 | 0 |
| | 78530000 Ausz. Son.Baumaß. | -7.490,21 | 0 | 0 | 0,00 | 0,00 | 0 |
| 9 | - Auszahlungen für den Erwerb von beweglichem Anlagevermögen | -5.734,25 | -39.423 | -31.423 | -16.451,90 | 22.970,71 | 0 |
| | 78310000 Ausz. VG >800 EUR | 0,00 | -27.607 | -22.607 | -5.896,94 | 21.710,36 | 0 |
| | 78340000 Ersatzb. Festwerte | -5.734,25 | -11.815 | -8.815 | -10.554,96 | 1.260,35 | 0 |
| 13 | = Summe (investive Auszahlungen) | -13.224,46 | -39.423 | -31.423 | -16.451,90 | 22.970,71 | 0 |
| 14 | = Saldo (Einzahlungen ./. Auszahlungen) | -13.224,46 | -39.423 | -31.423 | -16.451,90 | 22.970,71 | 0 |

03 Schulträgeraufgaben
 0301 Bereitstellung schulischer Einrichtungen
 030101 Grundschulen
 03010102 Grundschule Brügglen

| lfd. Nr. | | Teilergebnisrechnung Ertrags- und Aufwandsarten | Ergebnis des Vorjahr | Fortgeschriebener Ansatz des Haushaltsjahres 2020 | davon Ermächtigungsübertragungen aus 2019 | Ist-Ergebnis des Haushaltsjahres 2020 | Vergleich Ansatz / Ist (Sp. 4./ Sp. 2) | Ermächtigungsübertragungen ins Folgejahr 2021 |
|-----------|----------|--|----------------------|---|---|---------------------------------------|--|---|
| | | | 2019 EUR | EUR | EUR | EUR | EUR | EUR |
| | | | 1 | 2 | 3 | 4 | 5 | 6 |
| 2 | + | Zuwendungen und allgemeine Umlagen | 24.607,08 | 24.042,99 | 0 | 25.257,77 | 1.214,78 | 0 |
| | | 41210000 Bedarfszuweisungen vom Land | 21.000,00 | 21.000,00 | 0 | 21.000,00 | 0,00 | 0 |
| | | 41310000 Allgemeine Zuweisungen vom Land | 0,00 | 0,00 | 0 | 151,76 | 151,76 | 0 |
| | | 41410000 Zuw.lfd.Zw. Land | 1.845,86 | 1.500,00 | 0 | 2.344,86 | 844,86 | 0 |
| | | 41611000 Erträge Auflösung Sopo aus Zuw. Land | 1.761,22 | 1.542,99 | 0 | 1.761,15 | 218,16 | 0 |
| 5 | + | Privatrechtliche Leistungsentgelte | 0,00 | 200,00 | 0 | 0,00 | -200,00 | 0 |
| | | 44011000 Ersatz Schadensfälle | 0,00 | 200,00 | 0 | 0,00 | -200,00 | 0 |
| 7 | + | Sonstige ordentliche Erträge | 266,76 | 0,00 | 0 | 320,11 | 320,11 | 0 |
| | | 45710000 Erträge a.d. Auflös. v. sonst. Sonderpos | 266,76 | 0,00 | 0 | 320,11 | 320,11 | 0 |
| 10 | = | Ordentliche Erträge | 24.873,84 | 24.242,99 | 0 | 25.577,88 | 1.334,89 | 0 |
| 11 | - | Personalaufwendungen | -86.256,66 | -100.899,12 | 0 | -97.268,51 | 3.630,61 | 0 |
| | | 50120000 Vergütungen tariflich Beschäftigte | -67.179,31 | -78.679,04 | 0 | -76.034,17 | 2.644,87 | 0 |
| | | 50220000 Versorgungskassenb. tarifl. Beschäftigte | -4.886,11 | -6.262,04 | 0 | -5.727,48 | 534,56 | 0 |
| | | 50320000 Beiträge gesetzl. SV tarifl. Beschäftigte | -14.191,24 | -15.958,04 | 0 | -15.506,86 | 451,18 | 0 |
| 13 | - | Aufwendungen für Sach- und Dienstleistungen | -28.063,33 | -40.598,00 | 0 | -31.504,86 | 9.093,14 | -16.319 |
| | | 52001000 Aufwendungen Gute Schule 2020 | 0,00 | 0,00 | 0 | 0,00 | 0,00 | -16.319 |
| | | 52550000 Unterhaltung des so. bewegl. Vermögens | -1.637,96 | -2.020,00 | 0 | -238,62 | 1.781,38 | 0 |
| | | 52710000 Lernmittel | -4.800,00 | -4.848,00 | 0 | -4.115,28 | 732,72 | 0 |
| | | 52710010 Lernmittel Inklusion | -93,40 | -3.030,00 | 0 | -2.286,12 | 743,88 | 0 |
| | | 52720000 Schülerbeförderungskosten | -18.963,00 | -26.260,00 | 0 | -18.525,46 | 7.734,54 | 0 |
| | | 52811000 Aufwand für EDV Sachleistungen | -1.463,97 | -3.030,00 | 0 | -5.623,33 | -2.593,33 | 0 |
| | | 52910000 Aufwendungen für sonstige Dienstleistung | -1.000,00 | -1.010,00 | 0 | -70,00 | 940,00 | 0 |
| | | 52911000 Aufwand für EDV Dienstleistungen | -105,00 | -400,00 | 0 | -646,05 | -246,05 | 0 |
| 14 | - | Bilanzielle Abschreibungen | -5.136,17 | -10.300,88 | 0 | -4.894,89 | 5.405,99 | 0 |
| | | 57113000 AfA auf Gebäude | -258,96 | -3.758,94 | 0 | -258,94 | 3.500,00 | 0 |
| | | 57117000 AfA auf Betriebs- und Geschäftsausst. | -4.877,21 | -6.541,94 | 0 | -4.635,95 | 1.905,99 | 0 |
| 15 | - | Transferaufwendungen | -34.440,29 | -31.500,00 | 0 | -28.175,65 | 3.324,35 | 0 |

| lfd. Nr. | Teilergebnisrechnung Ertrags- und Aufwandsarten | Ergebnis des Vorjahr | Fortgeschriebener Ansatz des Haushaltsjahres 2020 | davon Ermächtigungsübertragungen aus 2019 | Ist-Ergebnis des Haushaltsjahres 2020 | Vergleich Ansatz / Ist (Sp. 4./ Sp. 2) | Ermächtigungsübertragungen ins Folgejahr 2021 |
|----------|---|----------------------|---|---|---------------------------------------|--|---|
| | | 2019 | 2020 | 2019 | 2020 | (Sp. 4./ Sp. 2) | 2021 |
| | | EUR | EUR | EUR | EUR | EUR | EUR |
| | | 1 | 2 | 3 | 4 | 5 | 6 |
| | 53140000 Zuweis.lfd.Zw. sonst. öffentl. Bereich | -22.845,86 | -22.500,00 | 0 | -23.193,60 | -693,60 | 0 |
| | 53180000 Zuweis.lfd.Zw. übrige Bereiche | -11.594,43 | -9.000,00 | 0 | -4.982,05 | 4.017,95 | 0 |
| 16 | - Sonstige ordentliche Aufwendungen | -63.940,92 | -55.700,00 | 0 | -32.753,54 | 22.946,46 | 0 |
| | 54220000 Mieten und Pachten | -2.851,80 | -2.400,00 | 0 | -3.064,83 | -664,83 | 0 |
| | 54220010 Miete Burggemeindehalle Brügglen | -2.670,00 | -2.500,00 | 0 | -1.950,00 | 550,00 | 0 |
| | 54220020 Miete Schulschwimmen | -35.293,70 | -16.500,00 | 0 | -8.575,19 | 7.924,81 | 0 |
| | 54310000 Geschäftsaufwendungen | -1.860,08 | -4.500,00 | 0 | -1.904,75 | 2.595,25 | 0 |
| | 54310010 Fachliteratur | -377,27 | -600,00 | 0 | -397,97 | 202,03 | 0 |
| | 54310020 Lehr- und Unterrichtsmittel | -3.332,78 | -6.000,00 | 0 | -2.331,76 | 3.668,24 | 0 |
| | 54311000 Telekommunikation, Porto | -234,03 | -1.100,00 | 0 | -129,33 | 970,67 | 0 |
| | 54315000 Rundfunk- und Fernsehgebühren | -21,61 | -100,00 | 0 | -22,35 | 77,65 | 0 |
| | 54413000 Versicherungen | -12.301,34 | -12.700,00 | 0 | -11.990,68 | 709,32 | 0 |
| | 54990000 Sonstige laufende Verwaltungstätigkeiten | -4.235,38 | -6.300,00 | 0 | -2.386,68 | 3.913,32 | 0 |
| | 54996000 Aufw. f. Ersatzbeschaffungen Festwerte | -762,93 | -3.000,00 | 0 | 0,00 | 3.000,00 | 0 |
| 17 | = Ordentliche Aufwendungen | -217.837,37 | -238.998,00 | 0 | -194.597,45 | 44.400,55 | -16.319 |
| 18 | = Ordentliches Ergebnis (= Zeilen 10 und 17) | -192.963,53 | -214.755,01 | 0 | -169.019,57 | 45.735,44 | -16.319 |
| 21 | = Finanzergebnis (= Zeilen 19 und 20) | 0,00 | 0,00 | 0 | 0,00 | 0,00 | 0 |
| 22 | = Ergebnis der laufenden Verwaltungstätigkeit (= Zeilen 18 und 21) | -192.963,53 | -214.755,01 | 0 | -169.019,57 | 45.735,44 | -16.319 |
| 25 | = Außerordentliches Ergebnis (= Zeilen 23 und 24) | 0,00 | 0,00 | 0 | 0,00 | 0,00 | 0 |
| 26 | = Ergebnis - vor Berücksichtigung der internen Leistungsbeziehungen - (= Zeilen 22 und 25) | -192.963,53 | -214.755,01 | 0 | -169.019,57 | 45.735,44 | -16.319 |
| 27 | + Erträge aus internen Leistungsbeziehungen | 0,00 | 0,00 | 0 | 0,00 | 0,00 | 0 |
| 28 | - Aufwendungen aus internen Leistungsbeziehungen | 0,00 | 0,00 | 0 | 0,00 | 0,00 | 0 |
| 29 | = Teilergebnis | -192.963,53 | -214.755,01 | 0 | -169.019,57 | 45.735,44 | -16.319 |
| 31 | = Teilergebnis nach Abzug globaler Minderaufwand (=Zeilen 29 u. 30) | -192.963,53 | -214.755,01 | 0 | -169.019,57 | 45.735,44 | -16.319 |

03 Schulträgeraufgaben
 0301 Bereitstellung schulischer Einrichtungen
 030101 Grundschulen
 03010102 Grundschule Brügglen

| Ifd. Nr. | | Teilfinanzrechnung Einzahlungs- und Auszahlungsarten | Ergebnis des Vorjahres | Fortgeschriebener Ansatz des Haushaltsjahres 2020 | davon Ermächtigungsübertragungen aus 2019 | Ist-Ergebnis des Haushaltsjahres 2020 | Vergleich Ansatz / Ist (Sp 4 ./. Sp. 2) | Ermächtigungsübertragungen ins Folgejahr 2021 |
|----------|----------|---|------------------------|---|---|---------------------------------------|---|---|
| | | | 2019 | 2020 | 2019 | 2020 | | |
| | | | EUR | EUR | EUR | EUR | EUR | EUR |
| | | | 1 | 2 | 3 | 4 | 5 | 6 |
| 2 | + | Zuwendungen und allgemeine Umlagen | 22.845,86 | 22.500 | 0 | 23.496,62 | 996,62 | 0 |
| | | 61210000 Bedarfszuweisungen vom Land | 21.000,00 | 21.000 | 0 | 21.000,00 | 0,00 | 0 |
| | | 61310000 Allgemeine Zuweisungen vom Land | 0,00 | 0 | 0 | 151,76 | 151,76 | 0 |
| | | 61410000 Zuw.u. Zuschüsse für laufende Zwecke vom Land | 1.845,86 | 1.500 | 0 | 2.344,86 | 844,86 | 0 |
| 5 | + | Privatrechtliche Leistungsentgelte | 0,00 | 200 | 0 | 0,00 | -200,00 | 0 |
| | | 64011000 Ersatz Schadensfälle | 0,00 | 200 | 0 | 0,00 | -200,00 | 0 |
| 7 | + | Sonstige Einzahlungen | 0,00 | 0 | 0 | 0,00 | 0,00 | 0 |
| | | 65000000 Dummy-Konto üpl./apl. ohne Deckung | 0,00 | 0 | 0 | 0,00 | 0,00 | 0 |
| 9 | = | Einzahlungen aus laufender Verwaltungstätigkeit | 22.845,86 | 22.700 | 0 | 23.496,62 | 796,62 | 0 |
| 10 | - | Personalauszahlungen | -85.950,74 | -100.899 | 0 | -97.214,32 | 3.684,80 | 0 |
| | | 70120000 Vergütungen tariflich Beschäftigte | -66.873,39 | -78.679 | 0 | -75.979,98 | 2.699,06 | 0 |
| | | 70220000 Beiträge Versorgungskassen tariflich Beschäftigte | -4.886,11 | -6.262 | 0 | -5.727,48 | 534,56 | 0 |
| | | 70320000 Beiträge gesetzl.Sozialvers.tariflich Beschäftigte | -14.191,24 | -15.958 | 0 | -15.506,86 | 451,18 | 0 |
| 12 | - | Auszahlungen für Sach- und Dienstleistungen | -28.911,87 | -40.598 | 0 | -30.387,81 | 10.210,19 | 0 |
| | | 72550000 Unterhaltung des sonstigen bew. Vermögens | -1.592,96 | -2.020 | 0 | -283,62 | 1.736,38 | 0 |
| | | 72710000 Besondere Verwaltungs- und Betriebsauszahlungen | -4.800,00 | -4.848 | 0 | -4.115,28 | 732,72 | 0 |
| | | 72710010 Lernmittel Inklusion | -93,40 | -3.030 | 0 | -1.498,73 | 1.531,27 | 0 |
| | | 72720000 Schülerbeförderungskosten | -19.856,54 | -26.260 | 0 | -18.560,28 | 7.699,72 | 0 |
| | | 72811000 Auszahlungen für Sachleistungen EDV | -1.463,97 | -3.030 | 0 | -5.213,85 | -2.183,85 | 0 |
| | | 72910000 Auszahlungen für sonstige Dienstleistungen | -1.000,00 | -1.010 | 0 | -70,00 | 940,00 | 0 |
| | | 72911000 Auszahlungen für Dienstleistungen EDV | -105,00 | -400 | 0 | -646,05 | -246,05 | 0 |
| 14 | - | Transferauszahlungen | -34.440,29 | -31.500 | 0 | -26.338,25 | 5.161,75 | 0 |
| | | 73140000 Zuweis. und Zuschüsse für laufende Zwecke an söBer | -22.845,86 | -22.500 | 0 | -23.193,60 | -693,60 | 0 |
| | | 73180000 Zuweis. und Zuschüsse für laufende Zwecke an übBer | -11.594,43 | -9.000 | 0 | -3.144,65 | 5.855,35 | 0 |

| lfd. Nr. | | Teilfinanzrechnung Einzahlungs- und Auszahlungsarten | Ergebnis des Vorjahres | Fortgeschrie- bener Ansatz des Haus- haltsjahres 2020 | davon Er- mächtigungs- übertra- gungen aus 2019 | Ist-Ergebnis des Haus- haltsjahres 2020 | Vergleich Ansatz / Ist (Sp 4 ./. Sp. 2) | Ermächti- gungsüber- tragungen ins Folgejahr 2021 |
|----------|---|--|---------------------------|---|---|--|---|---|
| | | | 2019 | EUR | EUR | EUR | EUR | EUR |
| | | | 1 | 2 | 3 | 4 | 5 | 6 |
| 15 | - | Sonstige Auszahlungen | -64.515,60 | -52.700 | 0 | -39.072,10 | 13.627,90 | 0 |
| | | 74220000 Mieten und Pachten | -2.851,80 | -2.400 | 0 | -2.039,68 | 360,32 | 0 |
| | | 74220010 Miete Burggemeindehalle Brügglen | -2.685,00 | -2.500 | 0 | -2.610,00 | -110,00 | 0 |
| | | 74220020 Miete Schulschwimmen | -36.963,60 | -16.500 | 0 | -15.435,35 | 1.064,65 | 0 |
| | | 74310000 Geschäftsauszahlungen | -1.860,08 | -4.500 | 0 | -1.492,84 | 3.007,16 | 0 |
| | | 74310010 Fachliteratur | -377,27 | -600 | 0 | -352,65 | 247,35 | 0 |
| | | 74310020 Lehr- und Unterrichtsmittel | -3.113,78 | -6.000 | 0 | -2.550,76 | 3.449,24 | 0 |
| | | 74311000 Telekommunikation, Porto | -233,58 | -1.100 | 0 | -129,35 | 970,65 | 0 |
| | | 74315000 Rundfunk- und Fernsehgebühren | -21,61 | -100 | 0 | -22,35 | 77,65 | 0 |
| | | 74413000 Versicherungen | -12.301,34 | -12.700 | 0 | -11.990,68 | 709,32 | 0 |
| | | 74990000 Weitere Auszahlungen aus lfd. Verwaltungstätigkeit | -4.107,54 | -6.300 | 0 | -2.448,44 | 3.851,56 | 0 |
| 16 | = | Auszahlungen aus laufender Verwaltungstätigkeit | -213.818,50 | -225.697 | 0 | -193.012,48 | 32.684,64 | 0 |
| 17 | = | Saldo aus laufender Verwaltungstätigkeit (= Zeilen 9 und 16) | -190.972,64 | -202.997 | 0 | -169.515,86 | 33.481,26 | 0 |
| 10 6 | = | Summe (investive Einzahlungen) | 0,00 | 0 | 0 | 0,00 | 0,00 | 0 |
| 10 8 | - | Auszahlungen für Baumaßnahmen | -37.255,30 | -64.751 | -64.751 | -64.136,90 | 614,48 | 0 |
| | | 78510000 Auszahlungen für Hochbaumaßnahmen | -32.006,68 | 0 | 0 | 0,00 | 0,00 | 0 |
| | | 78530000 Auszahlungen für sonstige Baumaßnahmen | -5.248,62 | -64.751 | -64.751 | -64.136,90 | 614,48 | 0 |
| 10 9 | - | Auszahlungen für den Erwerb von beweglichem Anlagevermögen | -2.363,48 | -26.399 | -18.399 | 0,00 | 26.399,45 | 0 |
| | | 78310000 Ausz. für den Erwerb von Vermögensgegenst. >800 Eu | -1.600,55 | -23.399 | -18.399 | 0,00 | 23.399,45 | 0 |
| | | 78340000 Auszahl. f. Ersatzbeschaffung Festwerte | -762,93 | -3.000 | 0 | 0,00 | 3.000,00 | 0 |
| 11 3 | = | Summe (investive Auszahlungen) | -39.618,78 | -91.151 | -83.151 | -64.136,90 | 27.013,93 | 0 |
| 11 4 | = | Saldo der Investitionstätigkeit (Einzahlungen ./. Auszahlungen) | -39.618,78 | -91.151 | -83.151 | -64.136,90 | 27.013,93 | 0 |

03 Schulträgeraufgaben
 0301 Bereitstellung schulischer Einrichtungen
 030101 Grundschulen
 03010102 Grundschule Brügglen

| Ifd. Nr. | | Investitionsübersicht Einzahlungs- und Auszahlungsarten | Ergebnis des Vorjahres | Fortgeschriebener Ansatz des Haushaltsjahres 2020 | davon Ermächtigungsübertragungen aus 2019 | Ist-Ergebnis des Haushaltsjahres 2020 | Vergleich Ansatz / Ist (Sp. 4 ./ Sp. 2) | Ermächtigungsübertragungen ins Folgejahr 2021 |
|--|---|--|------------------------|---|---|---------------------------------------|---|---|
| | | | 2019 | 2020 | 2019 | 2020 | (Sp. 4 ./ Sp. 2) | 2021 |
| | | | EUR | EUR | EUR | EUR | EUR | EUR |
| | | | 1 | 2 | 3 | 4 | 5 | 6 |
| 7000718: Raumakust. Maßn. u. Bel. GrSchule Brü. | | | | | | | | |
| 6 | = | Summe (investive Einzahlungen) | 0,00 | 0 | 0 | 0,00 | 0,00 | 0 |
| 8 | - | Auszahlungen für Baumaßnahmen | -32.006,68 | 0 | 0 | 0,00 | 0,00 | 0 |
| | | 78510000 Ausz Hochbau | -32.006,68 | 0 | 0 | 0,00 | 0,00 | 0 |
| 13 | = | Summe (investive Auszahlungen) | -32.006,68 | 0 | 0 | 0,00 | 0,00 | 0 |
| 14 | = | Saldo (Einzahlungen ./ Auszahlungen) | -32.006,68 | 0 | 0 | 0,00 | 0,00 | 0 |

| lfd. Nr. | Investitionsübersicht Einzahlungs- und Auszahlungsarten | Ergebnis des Vorjahres | Fortgeschrie- bener Ansatz des Haus- haltsjahres 2020 | davon Er- mächtigungs- übertra- gungen aus 2019 | Ist-Ergebnis des Haus- haltsjahres 2020 | Vergleich Ansatz / Ist (Sp. 4 ./ Sp. 2) | Ermächti- gungsüber- tragungen ins Folgejahr 2021 |
|---|---|---------------------------|---|---|--|---|---|
| | | 2019 | | | | | |
| | | EUR | EUR | EUR | EUR | EUR | EUR |
| | | 1 | 2 | 3 | 4 | 5 | 6 |
| 7000848: Schulhofgestaltung GrundSch. Brügglen | | | | | | | |
| 6 | = Summe (investive Einzahlungen) | 0,00 | 0 | 0 | 0,00 | 0,00 | 0 |
| 8 | - Auszahlungen für Baumaßnahmen | -5.248,62 | -64.751 | -64.751 | -64.136,90 | 614,48 | 0 |
| | 78530000 Ausz. Son.Baumaß. | -5.248,62 | -64.751 | -64.751 | -64.136,90 | 614,48 | 0 |
| 13 | = Summe (investive Auszahlungen) | -5.248,62 | -64.751 | -64.751 | -64.136,90 | 614,48 | 0 |
| 14 | = Saldo (Einzahlungen ./ Auszahlungen) | -5.248,62 | -64.751 | -64.751 | -64.136,90 | 614,48 | 0 |

| lfd. Nr. | Investitionsübersicht Einzahlungs- und Auszahlungsarten | Ergebnis des Vorjahres | Fortgeschriebener Ansatz des Haushaltsjahres 2020 | davon Ermächtigungsübertragungen aus 2019 | Ist-Ergebnis des Haushaltsjahres 2020 | Vergleich Ansatz / Ist (Sp. 4 ./. Sp. 2) | Ermächtigungsübertragungen ins Folgejahr 2021 |
|------------------------------|--|------------------------|---|---|---------------------------------------|--|---|
| | | 2019 | | | | | |
| | | EUR | EUR | EUR | EUR | EUR | EUR |
| | | 1 | 2 | 3 | 4 | 5 | 6 |
| unterhalb Wertgrenze: | | | | | | | |
| 6 | = Summe (investive Einzahlungen) | 0,00 | 0 | 0 | 0,00 | 0,00 | 0 |
| 9 | - Auszahlungen für den Erwerb von beweglichem Anlagevermögen | -2.363,48 | -26.399 | -18.399 | 0,00 | 26.399,45 | 0 |
| | 78310000 Ausz. VG >800 EUR | -1.600,55 | -23.399 | -18.399 | 0,00 | 23.399,45 | 0 |
| | 78340000 Ersatzb. Festwerte | -762,93 | -3.000 | 0 | 0,00 | 3.000,00 | 0 |
| 13 | = Summe (investive Auszahlungen) | -2.363,48 | -26.399 | -18.399 | 0,00 | 26.399,45 | 0 |
| 14 | = Saldo (Einzahlungen ./. Auszahlungen) | -2.363,48 | -26.399 | -18.399 | 0,00 | 26.399,45 | 0 |

03 Schulträgeraufgaben
 0301 Bereitstellung schulischer Einrichtungen
 030101 Grundschulen
 03010103 Grundschule Born

| lfd. Nr. | | Teilergebnisrechnung Ertrags- und Aufwandsarten | Ergebnis des Vorjahr | Fortgeschriebener Ansatz des Haushaltsjahres 2020 | davon Ermächtigungsübertragungen aus 2019 | Ist-Ergebnis des Haushaltsjahres 2020 | Vergleich Ansatz / Ist (Sp. 4./ Sp. 2) | Ermächtigungsübertragungen ins Folgejahr 2021 |
|-----------|----------|--|----------------------|---|---|---------------------------------------|--|---|
| | | | 2019 | 2020 | 2019 | 2020 | | |
| | | | EUR | EUR | EUR | EUR | EUR | EUR |
| | | | 1 | 2 | 3 | 4 | 5 | 6 |
| 2 | + | Zuwendungen und allgemeine Umlagen | 17.611,46 | 17.046,92 | 0 | 18.245,72 | 1.198,80 | 0 |
| | | 41210000 Bedarfszuweisungen vom Land | 13.000,00 | 13.000,00 | 0 | 13.000,00 | 0,00 | 0 |
| | | 41310000 Allgemeine Zuweisungen vom Land | 0,00 | 0,00 | 0 | 66,16 | 66,16 | 0 |
| | | 41410000 Zuw.lfd.Zw. Land | 0,00 | 1.500,00 | 0 | 2.267,22 | 767,22 | 0 |
| | | 41610000 Erträge Auflösung Sopo aus Zuw. Bund | 1.983,96 | 1.983,96 | 0 | 1.983,96 | 0,00 | 0 |
| | | 41611000 Erträge Auflösung Sopo aus Zuw. Land | 2.627,50 | 562,96 | 0 | 928,38 | 365,42 | 0 |
| 5 | + | Privatrechtliche Leistungsentgelte | 0,00 | 150,00 | 0 | 0,00 | -150,00 | 0 |
| | | 44011000 Ersatz Schadensfälle | 0,00 | 150,00 | 0 | 0,00 | -150,00 | 0 |
| 7 | + | Sonstige ordentliche Erträge | 304,44 | 0,00 | 0 | 304,44 | 304,44 | 0 |
| | | 45710000 Erträge a.d. Auflös. v. sonst. Sonderpos | 304,44 | 0,00 | 0 | 304,44 | 304,44 | 0 |
| 10 | = | Ordentliche Erträge | 17.915,90 | 17.196,92 | 0 | 18.550,16 | 1.353,24 | 0 |
| 11 | - | Personalaufwendungen | -77.970,86 | -76.053,00 | 0 | -87.638,04 | -11.585,04 | 0 |
| | | 50120000 Vergütungen tariflich Beschäftigte | -60.219,05 | -60.297,00 | 0 | -68.538,67 | -8.241,67 | 0 |
| | | 50220000 Versorgungskassenb. tarifl. Beschäftigte | -4.662,38 | -4.444,04 | 0 | -5.202,20 | -758,16 | 0 |
| | | 50320000 Beiträge gesetzl. SV tarifl. Beschäftigte | -13.089,43 | -11.311,96 | 0 | -13.897,17 | -2.585,21 | 0 |
| 13 | - | Aufwendungen für Sach- und Dienstleistungen | -27.155,93 | -36.810,00 | 0 | -27.274,57 | 9.535,43 | -7.961 |
| | | 52001000 Aufwendungen Gute Schule 2020 | 0,00 | 0,00 | 0 | 0,00 | 0,00 | -7.961 |
| | | 52550000 Unterhaltung des so. bewegl. Vermögens | -1.121,84 | -1.515,00 | 0 | -1.714,47 | -199,47 | 0 |
| | | 52710000 Lernmittel | -3.416,15 | -3.838,00 | 0 | -3.794,25 | 43,75 | 0 |
| | | 52710010 Lernmittel Inklusion | -218,45 | -3.030,00 | 0 | -177,75 | 2.852,25 | 0 |
| | | 52720000 Schülerbeförderungskosten | -18.500,28 | -26.260,00 | 0 | -20.565,89 | 5.694,11 | 0 |
| | | 52811000 Aufwand für EDV Sachleistungen | -3.633,56 | -1.010,00 | 0 | -507,21 | 502,79 | 0 |
| | | 52910000 Aufwendungen für sonstige Dienstleistung | 0,00 | -757,00 | 0 | 0,00 | 757,00 | 0 |
| | | 52911000 Aufwand für EDV Dienstleistungen | -265,65 | -400,00 | 0 | -515,00 | -115,00 | 0 |
| 14 | - | Bilanzielle Abschreibungen | -8.392,41 | -12.348,65 | 0 | -6.378,37 | 5.970,28 | 0 |
| | | 57113000 AfA auf Gebäude | -2.013,04 | -8.819,25 | 0 | -2.013,04 | 6.806,21 | 0 |

| lfd. Nr. | Teilergebnisrechnung Ertrags- und Aufwandsarten | Ergebnis des Vorjahr | Fortgeschriebener Ansatz des Haushaltsjahres 2020 | davon Ermächtigungsübertragungen aus 2019 | Ist-Ergebnis des Haushaltsjahres 2020 | Vergleich Ansatz / Ist (Sp. 4./ Sp. 2) | Ermächtigungsübertragungen ins Folgejahr 2021 |
|----------|---|----------------------|---|---|---------------------------------------|--|---|
| | | 2019 | 2020 | 2019 | 2020 | | |
| | | EUR | EUR | EUR | EUR | EUR | EUR |
| | | 1 | 2 | 3 | 4 | 5 | 6 |
| | 57115000 AfA auf Maschinen u. technische Anlagen | -1.809,57 | 0,00 | 0 | 0,00 | 0,00 | 0 |
| | 57117000 AfA auf Betriebs- und Geschäftsausst. | -4.569,80 | -3.529,40 | 0 | -4.365,33 | -835,93 | 0 |
| 15 | - Transferaufwendungen | -16.670,75 | -17.500,00 | 0 | -16.715,75 | 784,25 | 0 |
| | 53140000 Zuweis.lfd.Zw. sonst. öffentl. Bereich | -13.000,00 | -14.500,00 | 0 | -15.200,00 | -700,00 | 0 |
| | 53180000 Zuweis.lfd.Zw. übrige Bereiche | -3.670,75 | -3.000,00 | 0 | -1.515,75 | 1.484,25 | 0 |
| 16 | - Sonstige ordentliche Aufwendungen | -49.586,57 | -41.844,36 | -1.894 | -25.940,88 | 15.903,48 | -1.518 |
| | 54220000 Mieten und Pachten | -1.091,56 | -950,00 | 0 | -1.170,21 | -220,21 | 0 |
| | 54220010 Miete Burggemeindehalle Brügglen | 0,00 | -1.750,00 | 0 | 0,00 | 1.750,00 | 0 |
| | 54220020 Miete Schulschwimmen | -31.863,97 | -8.900,00 | 0 | -7.672,54 | 1.227,46 | 0 |
| | 54310000 Geschäftsaufwendungen | -1.065,27 | -3.500,00 | 0 | -2.176,11 | 1.323,89 | 0 |
| | 54310010 Fachliteratur | -63,00 | -300,00 | 0 | -129,45 | 170,55 | 0 |
| | 54310020 Lehr- und Unterrichtsmittel | -1.886,24 | -4.500,00 | 0 | -1.010,68 | 3.489,32 | 0 |
| | 54311000 Telekommunikation, Porto | -773,07 | -1.100,00 | 0 | -776,69 | 323,31 | 0 |
| | 54315000 Rundfunk- und Fernsehgebühren | -23,32 | -50,00 | 0 | -23,32 | 26,68 | 0 |
| | 54413000 Versicherungen | -10.206,61 | -10.600,00 | 0 | -9.555,08 | 1.044,92 | 0 |
| | 54990000 Sonstige laufende Verwaltungstätigkeiten | -2.613,53 | -5.300,00 | 0 | -964,03 | 4.335,97 | 0 |
| | 54996000 Aufw. f. Ersatzbeschaffungen Festwerte | 0,00 | -4.894,36 | -1.894 | -2.462,77 | 2.431,59 | -1.518 |
| 17 | = Ordentliche Aufwendungen | -179.776,52 | -184.556,01 | -1.894 | -163.947,61 | 20.608,40 | -9.479 |
| 18 | = Ordentliches Ergebnis (= Zeilen 10 und 17) | -161.860,62 | -167.359,09 | -1.894 | -145.397,45 | 21.961,64 | -9.479 |
| 21 | = Finanzergebnis (= Zeilen 19 und 20) | 0,00 | 0,00 | 0 | 0,00 | 0,00 | 0 |
| 22 | = Ergebnis der laufenden Verwaltungstätigkeit (= Zeilen 18 und 21) | -161.860,62 | -167.359,09 | -1.894 | -145.397,45 | 21.961,64 | -9.479 |
| 25 | = Außerordentliches Ergebnis (= Zeilen 23 und 24) | 0,00 | 0,00 | 0 | 0,00 | 0,00 | 0 |
| 26 | = Ergebnis - vor Berücksichtigung der internen Leistungsbeziehungen (= Zeilen 22 und 25) | -161.860,62 | -167.359,09 | -1.894 | -145.397,45 | 21.961,64 | -9.479 |
| 27 | + Erträge aus internen Leistungsbeziehungen | 0,00 | 0,00 | 0 | 0,00 | 0,00 | 0 |
| 28 | - Aufwendungen aus internen Leistungsbeziehungen | 0,00 | 0,00 | 0 | 0,00 | 0,00 | 0 |
| 29 | = Teilergebnis | -161.860,62 | -167.359,09 | -1.894 | -145.397,45 | 21.961,64 | -9.479 |
| 31 | = Teilergebnis nach Abzug globaler Minderaufwand (=Zeilen 29 u. 30) | -161.860,62 | -167.359,09 | -1.894 | -145.397,45 | 21.961,64 | -9.479 |

03 Schulträgeraufgaben
 0301 Bereitstellung schulischer Einrichtungen
 030101 Grundschulen
 03010103 Grundschule Born

| Ifd. Nr. | | Teilfinanzrechnung Einzahlungs- und Auszahlungsarten | Ergebnis des Vorjahres | Fortgeschriebener Ansatz des Haushaltsjahres 2020 | davon Ermächtigungsübertragungen aus 2019 | Ist-Ergebnis des Haushaltsjahres 2020 | Vergleich Ansatz / Ist (Sp 4 ./. Sp. 2) | Ermächtigungsübertragungen ins Folgejahr 2021 |
|----------|----------|---|------------------------|---|---|---------------------------------------|---|---|
| | | | 2019 | 2020 | 2019 | 2020 | EUR | EUR |
| | | | EUR | EUR | EUR | EUR | EUR | EUR |
| | | | 1 | 2 | 3 | 4 | 5 | 6 |
| 2 | + | Zuwendungen und allgemeine Umlagen | 13.000,00 | 14.500 | 0 | 15.267,22 | 767,22 | 0 |
| | | 61210000 Bedarfszuweisungen vom Land | 13.000,00 | 13.000 | 0 | 13.000,00 | 0,00 | 0 |
| | | 61410000 Zuw.u. Zuschüsse für laufende Zwecke vom Land | 0,00 | 1.500 | 0 | 2.267,22 | 767,22 | 0 |
| 5 | + | Privatrechtliche Leistungsentgelte | 0,00 | 150 | 0 | 0,00 | -150,00 | 0 |
| | | 64011000 Ersatz Schadensfälle | 0,00 | 150 | 0 | 0,00 | -150,00 | 0 |
| 9 | = | Einzahlungen aus laufender Verwaltungstätigkeit | 13.000,00 | 14.650 | 0 | 15.267,22 | 617,22 | 0 |
| 10 | - | Personalauszahlungen | -78.003,84 | -76.053 | 0 | -87.500,25 | -11.447,25 | 0 |
| | | 70120000 Vergütungen tariflich Beschäftigte | -60.252,03 | -60.297 | 0 | -68.400,88 | -8.103,88 | 0 |
| | | 70220000 Beiträge Versorgungskassen tariflich Beschäftigte | -4.662,38 | -4.444 | 0 | -5.202,20 | -758,16 | 0 |
| | | 70320000 Beiträge gesetzl.Sozialvers.tariflich Beschäftigte | -13.089,43 | -11.312 | 0 | -13.897,17 | -2.585,21 | 0 |
| 12 | - | Auszahlungen für Sach- und Dienstleistungen | -25.759,42 | -36.810 | 0 | -28.557,05 | 8.252,95 | 0 |
| | | 72550000 Unterhaltung des sonstigen bew. Vermögens | -1.121,84 | -1.515 | 0 | -1.714,47 | -199,47 | 0 |
| | | 72710000 Besondere Verwaltungs- und Betriebsauszahlungen | -3.132,89 | -3.838 | 0 | -4.077,51 | -239,51 | 0 |
| | | 72710010 Lernmittel Inklusion | -218,45 | -3.030 | 0 | -177,75 | 2.852,25 | 0 |
| | | 72720000 Schülerbeförderungskosten | -18.712,82 | -26.260 | 0 | -20.338,21 | 5.921,79 | 0 |
| | | 72811000 Auszahlungen für Sachleistungen EDV | -2.273,26 | -1.010 | 0 | -1.734,11 | -724,11 | 0 |
| | | 72910000 Auszahlungen für sonstige Dienstleistungen | 0,00 | -757 | 0 | 0,00 | 757,00 | 0 |
| | | 72911000 Auszahlungen für Dienstleistungen EDV | -300,16 | -400 | 0 | -515,00 | -115,00 | 0 |
| 14 | - | Transferauszahlungen | -16.670,75 | -17.500 | 0 | -16.190,75 | 1.309,25 | 0 |
| | | 73140000 Zuweis. und Zuschüsse für laufende Zwecke an söBer | -13.000,00 | -14.500 | 0 | -15.200,00 | -700,00 | 0 |
| | | 73180000 Zuweis. und Zuschüsse für laufende Zwecke an übBer | -3.670,75 | -3.000 | 0 | -990,75 | 2.009,25 | 0 |
| 15 | - | Sonstige Auszahlungen | -50.139,67 | -36.950 | 0 | -29.347,29 | 7.602,71 | 0 |
| | | 74220000 Mieten und Pachten | -1.091,56 | -950 | 0 | -1.079,25 | -129,25 | 0 |
| | | 74220010 Miete Burggemeindehalle Brügg | 0,00 | -1.750 | 0 | 0,00 | 1.750,00 | 0 |
| | | 74220020 Miete Schulschwimmen | -31.412,65 | -8.900 | 0 | -13.810,57 | -4.910,57 | 0 |

| lfd. Nr. | Teilfinanzrechnung Einzahlungs- und Auszahlungsarten | Ergebnis des Vorjahres | Fortgeschriebener Ansatz des Haushaltsjahres 2020 | davon Ermächtigungsübertragungen aus 2019 | Ist-Ergebnis des Haushaltsjahres 2020 | Vergleich Ansatz / Ist (Sp 4 ./. Sp. 2) | Ermächtigungsübertragungen ins Folgejahr 2021 |
|-------------|--|------------------------|---|---|---------------------------------------|---|---|
| | | 2019 | 2020 | 2019 | 2020 | (Sp 4 ./. Sp. 2) | |
| | | EUR | EUR | EUR | EUR | EUR | EUR |
| | | 1 | 2 | 3 | 4 | 5 | 6 |
| | 74310000 Geschäftsauszahlungen | -1.065,27 | -3.500 | 0 | -1.985,22 | 1.514,78 | 0 |
| | 74310010 Fachliteratur | -63,00 | -300 | 0 | -129,45 | 170,55 | 0 |
| | 74310020 Lehr- und Unterrichtsmittel | -2.890,66 | -4.500 | 0 | -1.023,68 | 3.476,32 | 0 |
| | 74311000 Telekommunikation, Porto | -773,07 | -1.100 | 0 | -776,69 | 323,31 | 0 |
| | 74315000 Rundfunk- und Fernsehgebühren | -23,32 | -50 | 0 | -23,32 | 26,68 | 0 |
| | 74413000 Versicherungen | -10.206,61 | -10.600 | 0 | -9.555,08 | 1.044,92 | 0 |
| | 74990000 Weitere Auszahlungen aus lfd. Verwaltungstätigkeit | -2.613,53 | -5.300 | 0 | -964,03 | 4.335,97 | 0 |
| 16 | = Auszahlungen aus laufender Verwaltungstätigkeit | -170.573,68 | -167.313 | 0 | -161.595,34 | 5.717,66 | 0 |
| 17 | = Saldo aus laufender Verwaltungstätigkeit (= Zeilen 9 und 16) | -157.573,68 | -152.663 | 0 | -146.328,12 | 6.334,88 | 0 |
| 10 6 | = Summe (investive Einzahlungen) | 0,00 | 0 | 0 | 0,00 | 0,00 | 0 |
| 10 8 | - Auszahlungen für Baumaßnahmen | -528.742,39 | -311.851 | -311.851 | -207.546,18 | 104.305,00 | 0 |
| | 78530000 Auszahlungen für sonstige Baumaßnahmen | -528.742,39 | -311.851 | -311.851 | -207.546,18 | 104.305,00 | 0 |
| 10 9 | - Auszahlungen für den Erwerb von beweglichem Anlagevermögen | -10.881,68 | -20.540 | -12.540 | -2.462,77 | 18.077,18 | 0 |
| | 78310000 Ausz. für den Erwerb von Vermögensgegenst. >800 Eu | -5.203,22 | -15.646 | -10.646 | 0,00 | 15.645,59 | 0 |
| | 78320000 Ausz. für den Erwerb von Vermögensgegenst. <800 Eu | -1.090,98 | 0 | 0 | 0,00 | 0,00 | 0 |
| | 78340000 Auszahl. f. Ersatzbeschaffung Festwerte | -4.587,48 | -4.894 | -1.894 | -2.462,77 | 2.431,59 | 0 |
| 11 3 | = Summe (investive Auszahlungen) | -539.624,07 | -332.391 | -324.391 | -210.008,95 | 122.382,18 | 0 |
| 11 4 | = Saldo der Investitionstätigkeit (Einzahlungen ./. Auszahlungen) | -539.624,07 | -332.391 | -324.391 | -210.008,95 | 122.382,18 | 0 |

03 Schulträgeraufgaben
 0301 Bereitstellung schulischer Einrichtungen
 030101 Grundschulen
 03010103 Grundschule Born

| Ifd. Nr. | | Investitionsübersicht Einzahlungs- und Auszahlungsarten | Ergebnis des Vorjahres | Fortgeschriebener Ansatz des Haushaltsjahres 2020 | davon Ermächtigungsübertragungen aus 2019 | Ist-Ergebnis des Haushaltsjahres 2020 | Vergleich Ansatz / Ist (Sp. 4 ./ Sp. 2) | Ermächtigungsübertragungen ins Folgejahr 2021 |
|--|---|--|------------------------|---|---|---------------------------------------|---|---|
| | | | 2019 | 2020 | 2019 | 2020 | | 2021 |
| | | | EUR | EUR | EUR | EUR | EUR | EUR |
| | | | 1 | 2 | 3 | 4 | 5 | 6 |
| 7000839: Brandschutzkonz./Energ.Maßn.Grund.Born | | | | | | | | |
| 6 | = | Summe (investive Einzahlungen) | 0,00 | 0 | 0 | 0,00 | 0,00 | 0 |
| 8 | - | Auszahlungen für Baumaßnahmen | -392.536,72 | -246.545 | -246.545 | -169.647,73 | 76.897,55 | 0 |
| | | 78530000 Ausz. Son.Baumaß. | -392.536,72 | -246.545 | -246.545 | -169.647,73 | 76.897,55 | 0 |
| 13 | = | Summe (investive Auszahlungen) | -392.536,72 | -246.545 | -246.545 | -169.647,73 | 76.897,55 | 0 |
| 14 | = | Saldo (Einzahlungen ./ Auszahlungen) | -392.536,72 | -246.545 | -246.545 | -169.647,73 | 76.897,55 | 0 |

| lfd. Nr. | Investitionsübersicht Einzahlungs- und Auszahlungsarten | Ergebnis des Vorjahres | Fortgeschrie- bener Ansatz des Haus- haltsjahres 2020 | davon Er- mächtigungs- übertra- gungen aus 2019 | Ist-Ergebnis des Haus- haltsjahres 2020 | Vergleich Ansatz / Ist (Sp. 4 ./i. Sp. 2) | Ermächti- gungsüber- tragungen ins Folgejahr 2021 |
|--|---|---------------------------|---|---|--|---|---|
| | | 2019 | | | | | |
| | | EUR | EUR | EUR | EUR | EUR | EUR |
| | | 1 | 2 | 3 | 4 | 5 | 6 |
| 7000850: Raumakust.Maßn./BeleuchtungGrundSch Born | | | | | | | |
| 6 | = Summe (investive Einzahlungen) | 0,00 | 0 | 0 | 0,00 | 0,00 | 0 |
| 8 | - Auszahlungen für Baumaßnahmen | -136.205,67 | -65.306 | -65.306 | -37.898,45 | 27.407,45 | 0 |
| | 78530000 Ausz. Son.Baumaß. | -136.205,67 | -65.306 | -65.306 | -37.898,45 | 27.407,45 | 0 |
| 13 | = Summe (investive Auszahlungen) | -136.205,67 | -65.306 | -65.306 | -37.898,45 | 27.407,45 | 0 |
| 14 | = Saldo (Einzahlungen ./i. Auszahlungen) | -136.205,67 | -65.306 | -65.306 | -37.898,45 | 27.407,45 | 0 |

| lfd. Nr. | Investitionsübersicht Einzahlungs- und Auszahlungsarten | Ergebnis des Vorjahres | Fortgeschriebener Ansatz des Haushaltsjahres 2020 | davon Ermächtigungsübertragungen aus 2019 | Ist-Ergebnis des Haushaltsjahres 2020 | Vergleich Ansatz / Ist (Sp. 4 ./ Sp. 2) | Ermächtigungsübertragungen ins Folgejahr 2021 |
|------------------------------|--|------------------------|---|---|---------------------------------------|---|---|
| | | 2019 | | | | | |
| | | EUR | EUR | EUR | EUR | EUR | EUR |
| | | 1 | 2 | 3 | 4 | 5 | 6 |
| unterhalb Wertgrenze: | | | | | | | |
| 6 | = Summe (investive Einzahlungen) | 0,00 | 0 | 0 | 0,00 | 0,00 | 0 |
| 9 | - Auszahlungen für den Erwerb von beweglichem Anlagevermögen | -10.881,68 | -20.540 | -12.540 | -2.462,77 | 18.077,18 | 0 |
| | 78310000 Ausz. VG >800 EUR | -5.203,22 | -15.646 | -10.646 | 0,00 | 15.645,59 | 0 |
| | 78320000 Ausz. VG <800 E | -1.090,98 | 0 | 0 | 0,00 | 0,00 | 0 |
| | 78340000 Ersatzb. Festwerte | -4.587,48 | -4.894 | -1.894 | -2.462,77 | 2.431,59 | 0 |
| 13 | = Summe (investive Auszahlungen) | -10.881,68 | -20.540 | -12.540 | -2.462,77 | 18.077,18 | 0 |
| 14 | = Saldo (Einzahlungen ./ Auszahlungen) | -10.881,68 | -20.540 | -12.540 | -2.462,77 | 18.077,18 | 0 |

03
0301
030102Schulträgeraufgaben
Bereitstellung schulischer Einrichtungen
Gesamtschulen

| lfd. Nr. | | Teilergebnisrechnung Ertrags- und Aufwandsarten | Ergebnis des Vorjahr | Fortgeschriebener Ansatz des Haushaltsjahres 2020 | davon Ermächtigungsübertragungen aus 2019 | Ist-Ergebnis des Haushaltsjahres 2020 | Vergleich Ansatz / Ist (Sp. 4./ Sp. 2) | Ermächtigungsübertragungen ins Folgejahr 2021 |
|-----------|----------|--|----------------------|---|---|---------------------------------------|--|---|
| | | | 2019 EUR | EUR | EUR | EUR | EUR | EUR |
| | | | 1 | 2 | 3 | 4 | 5 | 6 |
| 2 | + | Zuwendungen und allgemeine Umlagen | 5.635,00 | 3.000,00 | 0 | 7.878,06 | 4.878,06 | 0 |
| | | 41310000 Allgemeine Zuweisungen vom Land | 0,00 | 0,00 | 0 | 760,20 | 760,20 | 0 |
| | | 41410000 Zuw.lfd.Zw. Land | 5.635,00 | 3.000,00 | 0 | 7.117,86 | 4.117,86 | 0 |
| 5 | + | Privatrechtliche Leistungsentgelte | 2.766,83 | 1.000,00 | 0 | 3.460,68 | 2.460,68 | 0 |
| | | 44011000 Ersatz Schadensfälle | 138,50 | 1.000,00 | 0 | 0,00 | -1.000,00 | 0 |
| | | 44110000 Mieten und Pachten | 2.628,33 | 0,00 | 0 | 3.460,68 | 3.460,68 | 0 |
| 10 | = | Ordentliche Erträge | 8.401,83 | 4.000,00 | 0 | 11.338,74 | 7.338,74 | 0 |
| 11 | - | Personalaufwendungen | -425.262,96 | -421.573,96 | 0 | -439.975,22 | -18.401,26 | 0 |
| | | 50120000 Vergütungen tariflich Beschäftigte | -331.113,54 | -328.755,00 | 0 | -344.186,79 | -15.431,79 | 0 |
| | | 50220000 Versorgungskassenb. tarifl. Beschäftigte | -25.214,04 | -26.361,00 | 0 | -26.041,89 | 319,11 | 0 |
| | | 50320000 Beiträge gesetzl.SV tarifl. Beschäftigte | -68.935,38 | -66.457,96 | 0 | -69.746,54 | -3.288,58 | 0 |
| 13 | - | Aufwendungen für Sach- und Dienstleistungen | -370.586,88 | -415.094,00 | 0 | -327.721,71 | 87.372,29 | -24.678 |
| | | 52001000 Aufwendungen Gute Schule 2020 | 0,00 | 0,00 | 0 | 0,00 | 0,00 | -24.678 |
| | | 52550000 Unterhaltung des so. bewegl. Vermögens | -7.974,17 | -9.090,00 | 0 | -7.393,28 | 1.696,72 | 0 |
| | | 52710000 Lernmittel | -31.552,56 | -44.944,00 | 0 | -25.260,73 | 19.683,27 | 0 |
| | | 52710010 Lernmittel Inklusion | -6.773,68 | -6.060,00 | 0 | -10.070,72 | -4.010,72 | 0 |
| | | 52720000 Schülerbeförderungskosten | -312.698,81 | -343.400,00 | 0 | -277.130,79 | 66.269,21 | 0 |
| | | 52811000 Aufwand für EDV Sachleistungen | -8.520,30 | -4.848,00 | 0 | -5.501,14 | -653,14 | 0 |
| | | 52910000 Aufwendungen für sonstige Dienstleistung | -1.165,38 | -4.646,00 | 0 | -186,73 | 4.459,27 | 0 |
| | | 52910010 Aufwand für Abfallbeseitigung | -617,83 | -706,00 | 0 | -324,81 | 381,19 | 0 |
| | | 52911000 Aufwand für EDV Dienstleistungen | -1.284,15 | -1.400,00 | 0 | -1.853,51 | -453,51 | 0 |
| 15 | - | Transferaufwendungen | -3.195,00 | -3.000,00 | 0 | -4.195,00 | -1.195,00 | 0 |
| | | 53140000 Zuweis.lfd.Zw. sonst. öffentl. Bereich | -3.195,00 | -3.000,00 | 0 | -4.195,00 | -1.195,00 | 0 |
| 16 | - | Sonstige ordentliche Aufwendungen | -143.672,16 | -156.586,63 | -1.437 | -107.175,24 | 49.411,39 | -1.222 |
| | | 54220000 Mieten und Pachten | -7.489,60 | -6.400,00 | 0 | -6.312,23 | 87,77 | 0 |
| | | 54220020 Miete Schulschwimmen | -35.180,06 | -14.950,00 | 0 | -8.399,01 | 6.550,99 | 0 |
| | | 54310000 Geschäftsaufwendungen | -7.863,10 | -14.500,00 | 0 | -12.010,74 | 2.489,26 | 0 |
| | | 54310010 Fachliteratur | -439,50 | -1.300,00 | 0 | -563,28 | 736,72 | 0 |
| | | 54310020 Lehr- und Unterrichtsmittel | -25.810,71 | -28.000,00 | 0 | -18.954,25 | 9.045,75 | 0 |

| lfd. Nr. | Teilergebnisrechnung Ertrags- und Aufwandsarten | Ergebnis des Vorjahr | Fortgeschriebener Ansatz des Haushaltsjahres 2020 | davon Ermächtigungsübertragungen aus 2019 | Ist-Ergebnis des Haushaltsjahres 2020 | Vergleich Ansatz / Ist (Sp. 4./ Sp. 2) | Ermächtigungsübertragungen ins Folgejahr 2021 |
|-----------|---|----------------------|---|---|---------------------------------------|--|---|
| | | 2019 | 2020 | 2019 | 2020 | (Sp. 4./ Sp. 2) | 2021 |
| | | EUR | EUR | EUR | EUR | EUR | EUR |
| | | 1 | 2 | 3 | 4 | 5 | 6 |
| | 54311000 Telekommunikation, Porto | -2.578,69 | -3.750,00 | 0 | -1.227,48 | 2.522,52 | 0 |
| | 54312000 Öffentlichkeitsarbeit | 0,00 | -200,00 | 0 | 0,00 | 200,00 | 0 |
| | 54313000 Mitgliedsbeiträge | -130,00 | -100,00 | 0 | -100,00 | 0,00 | 0 |
| | 54315000 Rundfunk- und Fernsehgebühren | -96,09 | -150,00 | 0 | -95,30 | 54,70 | 0 |
| | 54413000 Versicherungen | -56.494,93 | -58.300,00 | 0 | -52.709,00 | 5.591,00 | 0 |
| | 54990000 Sonstige laufende Verwaltungstätigkeiten | -3.196,87 | -14.500,00 | 0 | -1.300,00 | 13.200,00 | 0 |
| | 54996000 Aufw. f. Ersatzbeschaffungen Festwerte | -4.392,61 | -14.436,63 | -1.437 | -5.503,95 | 8.932,68 | -1.222 |
| 17 | = Ordentliche Aufwendungen | -942.717,00 | -996.254,59 | -1.437 | -879.067,17 | 117.187,42 | -25.900 |
| 18 | = Ordentliches Ergebnis (= Zeilen 10 und 17) | -934.315,17 | -992.254,59 | -1.437 | -867.728,43 | 124.526,16 | -25.900 |
| 21 | = Finanzergebnis (= Zeilen 19 und 20) | 0,00 | 0,00 | 0 | 0,00 | 0,00 | 0 |
| 22 | = Ergebnis der laufenden Verwaltungstätigkeit (= Zeilen 18 und 21) | -934.315,17 | -992.254,59 | -1.437 | -867.728,43 | 124.526,16 | -25.900 |
| 25 | = Außerordentliches Ergebnis (= Zeilen 23 und 24) | 0,00 | 0,00 | 0 | 0,00 | 0,00 | 0 |
| 26 | = Ergebnis - vor Berücksichtigung der internen Leistungsbeziehungen - (= Zeilen 22 und 25) | -934.315,17 | -992.254,59 | -1.437 | -867.728,43 | 124.526,16 | -25.900 |
| 27 | + Erträge aus internen Leistungsbeziehungen | 0,00 | 0,00 | 0 | 0,00 | 0,00 | 0 |
| 28 | - Aufwendungen aus internen Leistungsbeziehungen | 0,00 | 0,00 | 0 | 0,00 | 0,00 | 0 |
| 29 | = Teilergebnis | -934.315,17 | -992.254,59 | -1.437 | -867.728,43 | 124.526,16 | -25.900 |
| 31 | = Teilergebnis nach Abzug globaler Minderaufwand (=Zeilen 29 u. 30) | -934.315,17 | -992.254,59 | -1.437 | -867.728,43 | 124.526,16 | -25.900 |

03

Schulträgeraufgaben

0301

Bereitstellung schulischer Einrichtungen

030102

Gesamtschulen

| lfd. Nr. | | Teilfinanzrechnung Einzahlungs- und Auszahlungsarten | Ergebnis des Vorjahres | Fortgeschrie- bener Ansatz des Haus- haltsjahres 2020 | davon Er- mächtigungs- übertra- gungen aus 2019 | Ist-Ergebnis des Haus- haltsjahres 2020 | Vergleich Ansatz / Ist (Sp 4 J. Sp. 2) | Ermächti- gungsüber- tragungen ins Folgejahr 2021 |
|----------|---|---|---------------------------|---|---|--|--|---|
| | | | 2019 | EUR | EUR | EUR | EUR | EUR |
| | | | 1 | 2 | 3 | 4 | 5 | 6 |
| 2 | + | Zuwendungen und allgemeine Umlagen | 5.635,00 | 3.000 | 0 | 7.236,39 | 4.236,39 | 0 |
| | | 61310000 Allgemeine Zuweisungen vom Land | 0,00 | 0 | 0 | 118,53 | 118,53 | 0 |
| | | 61410000 Zuw.u. Zuschüsse für laufende Zwecke vom Land | 5.635,00 | 3.000 | 0 | 7.117,86 | 4.117,86 | 0 |
| 5 | + | Privatrechtliche Leistungsentgelte | 2.663,78 | 1.000 | 0 | 3.570,60 | 2.570,60 | 0 |
| | | 64011000 Ersatz Schadensfälle | 138,50 | 1.000 | 0 | 0,00 | -1.000,00 | 0 |
| | | 64110000 Mieten und Pachten | 2.525,28 | 0 | 0 | 3.570,60 | 3.570,60 | 0 |
| 7 | + | Sonstige Einzahlungen | 0,00 | 0 | 0 | 0,00 | 0,00 | 0 |
| | | 65000000 Dummy-Konto üpl./apl. ohne Deckung | 0,00 | 0 | 0 | 0,00 | 0,00 | 0 |
| 9 | = | Einzahlungen aus laufender Verwaltungstätigkeit | 8.298,78 | 4.000 | 0 | 10.806,99 | 6.806,99 | 0 |
| 10 | - | Personalauszahlungen | -425.632,10 | -421.574 | 0 | -439.727,19 | -18.153,23 | 0 |
| | | 70120000 Vergütungen tariflich Beschäftigte | -331.342,91 | -328.755 | 0 | -343.938,76 | -15.183,76 | 0 |
| | | 70220000 Beiträge Versorgungskassen tariflich Beschäftigte | -25.353,81 | -26.361 | 0 | -26.041,89 | 319,11 | 0 |
| | | 70320000 Beiträge gesetzl.Sozialvers.tariflich Beschäftigte | -68.935,38 | -66.458 | 0 | -69.746,54 | -3.288,58 | 0 |
| 12 | - | Auszahlungen für Sach- und Dienstleistungen | -370.558,47 | -415.094 | 0 | -330.505,72 | 84.588,28 | 0 |
| | | 72550000 Unterhaltung des sonstigen bew. Vermögens | -8.026,57 | -9.090 | 0 | -7.657,19 | 1.432,81 | 0 |
| | | 72710000 Besondere Verwaltungs- und Betriebsauszahlungen | -28.232,69 | -44.944 | 0 | -28.580,60 | 16.363,40 | 0 |
| | | 72710010 Lernmittel Inklusion | -6.807,99 | -6.060 | 0 | -7.470,72 | -1.410,72 | 0 |
| | | 72720000 Schülerbeförderungskosten | -315.749,21 | -343.400 | 0 | -278.369,83 | 65.030,17 | 0 |
| | | 72811000 Auszahlungen für Sachleistungen EDV | -8.274,01 | -4.848 | 0 | -6.162,15 | -1.314,15 | 0 |
| | | 72910000 Auszahlungen für sonstige Dienstleistungen | -1.565,38 | -4.646 | 0 | -186,73 | 4.459,27 | 0 |
| | | 72910010 Auszahlungen für Abfallbeseitigung | -689,75 | -706 | 0 | -223,19 | 482,81 | 0 |
| | | 72911000 Auszahlungen für Dienstleistungen EDV | -1.212,87 | -1.400 | 0 | -1.855,31 | -455,31 | 0 |
| 14 | - | Transferauszahlungen | -3.195,00 | -3.000 | 0 | -4.195,00 | -1.195,00 | 0 |
| | | 73140000 Zuweis. und Zuschüsse für laufende Zwecke an sÖBer | -3.195,00 | -3.000 | 0 | -4.195,00 | -1.195,00 | 0 |
| 15 | - | Sonstige Auszahlungen | -146.725,13 | -142.150 | 0 | -112.125,46 | 30.024,54 | 0 |
| | | 74220000 Mieten und Pachten | -7.489,60 | -6.400 | 0 | -5.225,94 | 1.174,06 | 0 |

| lfd. Nr. | Teilfinanzrechnung Einzahlungs- und Auszahlungsarten | Ergebnis des Vorjahres | Fortgeschrie- bener Ansatz des Haus- haltsjahres 2020 | davon Er- mächtigungs- übertra- gungen aus 2019 | Ist-Ergebnis des Haus- haltsjahres 2020 | Vergleich Ansatz / Ist (Sp 4 ./. Sp. 2) | Ermächti- gungsüber- tragungen ins Folgejahr 2021 |
|-----------------|---|---------------------------|---|---|--|---|---|
| | | 2019 | EUR | EUR | EUR | EUR | EUR |
| | | 1 | 2 | 3 | 4 | 5 | 6 |
| | 74220020 Miete Schulschwimmen | -40.798,94 | -14.950 | 0 | -20.561,44 | -5.611,44 | 0 |
| | 74310000 Geschäftsauszahlungen | -7.880,85 | -14.500 | 0 | -11.990,71 | 2.509,29 | 0 |
| | 74310010 Fachliteratur | -439,50 | -1.300 | 0 | -541,69 | 758,31 | 0 |
| | 74310020 Lehr- und Unterrichtsmittel | -27.593,12 | -28.000 | 0 | -18.285,47 | 9.714,53 | 0 |
| | 74311000 Telekommunikation, Porto | -2.605,23 | -3.750 | 0 | -1.315,91 | 2.434,09 | 0 |
| | 74312000 Öffentlichkeitsarbeit | 0,00 | -200 | 0 | 0,00 | 200,00 | 0 |
| | 74313000 Mitgliedsbeiträge | -130,00 | -100 | 0 | -100,00 | 0,00 | 0 |
| | 74315000 Rundfunk- und Fernsehgebühren | -96,09 | -150 | 0 | -95,30 | 54,70 | 0 |
| | 74413000 Versicherungen | -56.494,93 | -58.300 | 0 | -52.709,00 | 5.591,00 | 0 |
| | 74990000 Weitere Auszahlungen aus lfd. Verwaltungstätigkeit | -3.196,87 | -14.500 | 0 | -1.300,00 | 13.200,00 | 0 |
| 16 | = Auszahlungen aus laufender Verwaltungstätigkeit | -946.110,70 | -981.818 | 0 | -886.553,37 | 95.264,59 | 0 |
| 17 | = Saldo aus laufender Verwaltungstätigkeit (= Zeilen 9 und 16) | -937.811,92 | -977.818 | 0 | -875.746,38 | 102.071,58 | 0 |
| 10 6 | = Summe (investive Einzahlungen) | 0,00 | 0 | 0 | 0,00 | 0,00 | 0 |
| 10 8 | - Auszahlungen für Baumaßnahmen | -16.044,76 | -1.153.429 | -893.429 | -344.687,02 | 808.741,89 | 0 |
| | 78510000 Auszahlungen für Hochbaumaßnahmen | 0,00 | -30.000 | -30.000 | -152.926,97 | -122.926,97 | 0 |
| | 78520000 Auszahlungen für Tiefbaumaßnahmen | -14.111,04 | -225.363 | -225.363 | -185.673,88 | 39.688,75 | 0 |
| | 78530000 Auszahlungen für sonstige Baumaßnahmen | -1.933,72 | -898.066 | -638.066 | -6.086,17 | 891.980,11 | 0 |
| 10 9 | - Auszahlungen für den Erwerb von beweglichem Anlagevermögen | -48.214,55 | -73.000 | -40.000 | -8.062,77 | 64.936,96 | 0 |
| | 78310000 Ausz. für den Erwerb von Vermögensgegenst. >800 Eu | -43.122,04 | -58.563 | -38.563 | -2.558,82 | 56.004,28 | 0 |
| | 78320000 Ausz. für den Erwerb von Vermögensgegenst. <800 Eu | -531,99 | 0 | 0 | 0,00 | 0,00 | 0 |
| | 78340000 Auszahl. f. Ersatzbeschaffung Festwerte | -4.560,52 | -14.437 | -1.437 | -5.503,95 | 8.932,68 | 0 |
| 11 3 | = Summe (investive Auszahlungen) | -64.259,31 | -1.226.429 | -933.429 | -352.749,79 | 873.678,85 | 0 |
| 11 4 | = Saldo der Investitionstätigkeit (Einzahlungen ./. Auszahlungen) | -64.259,31 | -1.226.429 | -933.429 | -352.749,79 | 873.678,85 | 0 |

03 Schulträgeraufgaben
 0301 Bereitstellung schulischer Einrichtungen
 030102 Gesamtschulen

| Ifd. Nr. | Investitionsübersicht Einzahlungs- und Auszahlungsarten | Ergebnis des Vorjahres | Fortgeschriebener Ansatz des Haushaltsjahres 2020 | davon Ermächtigungsübertragungen aus 2019 | Ist-Ergebnis des Haushaltsjahres 2020 | Vergleich Ansatz / Ist (Sp. 4 ./. Sp. 2) | Ermächtigungsübertragungen ins Folgejahr 2021 |
|---|--|------------------------|---|---|---------------------------------------|--|---|
| | | 2019 EUR | EUR | EUR | EUR | EUR | EUR |
| | | 1 | 2 | 3 | 4 | 5 | 6 |
| 7000598: Freianlagen Schulzentrum Brügglen | | | | | | | |
| 6 | = Summe (investive Einzahlungen) | 0,00 | 0 | 0 | 0,00 | 0,00 | 0 |
| 8 | - Auszahlungen für Baumaßnahmen | -14.111,04 | -225.363 | -225.363 | -185.673,88 | 39.688,75 | 0 |
| | 78520000 Ausz Tiefbau | -14.111,04 | -225.363 | -225.363 | -185.673,88 | 39.688,75 | 0 |
| 13 | = Summe (investive Auszahlungen) | -14.111,04 | -225.363 | -225.363 | -185.673,88 | 39.688,75 | 0 |
| 14 | = Saldo (Einzahlungen ./. Auszahlungen) | -14.111,04 | -225.363 | -225.363 | -185.673,88 | 39.688,75 | 0 |

| lfd. Nr. | Investitionsübersicht Einzahlungs- und Auszahlungsarten | Ergebnis des Vorjahres | Fortgeschrie- bener Ansatz des Haus- haltsjahres 2020 | davon Er- mächtigungs- übertra- gungen aus 2019 | Ist-Ergebnis des Haus- haltsjahres | Vergleich Ansatz / Ist (Sp. 4 ./ Sp. 2) | Ermächti- gungsüber- tragungen ins Folgejahr 2021 |
|--|---|---------------------------|---|---|--|---|---|
| | | 2019 | | | 2020 | | |
| | | EUR | EUR | EUR | EUR | EUR | EUR |
| | | 1 | 2 | 3 | 4 | 5 | 6 |
| 7000841: Umsetzung Brandschutzk. Gesamt. Bracht | | | | | | | |
| 6 | = Summe (investive Einzahlungen) | 0,00 | 0 | 0 | 0,00 | 0,00 | 0 |
| 8 | - Auszahlungen für Baumaßnahmen | -966,86 | -424.033 | -424.033 | -4.878,32 | 419.154,82 | 0 |
| | 78530000 Ausz. Son.Baumaß. | -966,86 | -424.033 | -424.033 | -4.878,32 | 419.154,82 | 0 |
| 13 | = Summe (investive Auszahlungen) | -966,86 | -424.033 | -424.033 | -4.878,32 | 419.154,82 | 0 |
| 14 | = Saldo (Einzahlungen ./ Auszahlungen) | -966,86 | -424.033 | -424.033 | -4.878,32 | 419.154,82 | 0 |

| lfd. Nr. | Investitionsübersicht Einzahlungs- und Auszahlungsarten | Ergebnis des Vorjahres | Fortgeschrie- bener Ansatz des Haus- haltsjahres 2020 | davon Er- mächtigungs- übertra- gungen aus 2019 | Ist-Ergebnis des Haus- haltsjahres 2020 | Vergleich Ansatz / Ist (Sp. 4 ./ Sp. 2) | Ermächti- gungsüber- tragungen ins Folgejahr 2021 |
|--|---|---------------------------|---|---|--|---|---|
| | | 2019 | | | | | |
| | | EUR | EUR | EUR | EUR | EUR | EUR |
| | | 1 | 2 | 3 | 4 | 5 | 6 |
| 7000842: Raumakust.Maßnahmen/Beleuchtung GesS.Bra | | | | | | | |
| 6 | = Summe (investive Einzahlungen) | 0,00 | 0 | 0 | 0,00 | 0,00 | 0 |
| 8 | - Auszahlungen für Baumaßnahmen | -966,86 | -169.033 | -169.033 | -1.207,85 | 167.825,29 | 0 |
| | 78530000 Ausz. Son.Baumaß. | -966,86 | -169.033 | -169.033 | -1.207,85 | 167.825,29 | 0 |
| 13 | = Summe (investive Auszahlungen) | -966,86 | -169.033 | -169.033 | -1.207,85 | 167.825,29 | 0 |
| 14 | = Saldo (Einzahlungen ./ Auszahlungen) | -966,86 | -169.033 | -169.033 | -1.207,85 | 167.825,29 | 0 |

| lfd. Nr. | Investitionsübersicht Einzahlungs- und Auszahlungsarten | Ergebnis des Vorjahres | Fortgeschriebener Ansatz des Haushaltsjahres 2020 | davon Ermächtigungsübertragungen aus 2019 | Ist-Ergebnis des Haushaltsjahres 2020 | Vergleich Ansatz / Ist (Sp. 4 ./. Sp. 2) | Ermächtigungsübertragungen ins Folgejahr 2021 |
|---|--|------------------------|---|---|---------------------------------------|--|---|
| | | 2019 EUR | EUR | EUR | EUR | EUR | EUR |
| | | 1 | 2 | 3 | 4 | 5 | 6 |
| 7000849: Umsetzung Brandschutzkonz.GesSch.Brügglen | | | | | | | |
| 6 | = Summe (investive Einzahlungen) | 0,00 | 0 | 0 | 0,00 | 0,00 | 0 |
| 8 | - Auszahlungen für Baumaßnahmen | 0,00 | -250.000 | -20.000 | 0,00 | 250.000,00 | 0 |
| | 78530000 Ausz. Son.Baumaß. | 0,00 | -250.000 | -20.000 | 0,00 | 250.000,00 | 0 |
| 13 | = Summe (investive Auszahlungen) | 0,00 | -250.000 | -20.000 | 0,00 | 250.000,00 | 0 |
| 14 | = Saldo (Einzahlungen ./. Auszahlungen) | 0,00 | -250.000 | -20.000 | 0,00 | 250.000,00 | 0 |

| lfd. Nr. | Investitionsübersicht Einzahlungs- und Auszahlungsarten | Ergebnis des Vorjahres | Fortgeschriebener Ansatz des Haushaltsjahres 2020 | davon Ermächtigungsübertragungen aus 2019 | Ist-Ergebnis des Haushaltsjahres 2020 | Vergleich Ansatz / Ist (Sp. 4 ./. Sp. 2) | Ermächtigungsübertragungen ins Folgejahr 2021 |
|---|--|------------------------|---|---|---------------------------------------|--|---|
| | | 2019 | | | | | |
| | | EUR | EUR | EUR | EUR | EUR | EUR |
| | | 1 | 2 | 3 | 4 | 5 | 6 |
| 7000851: Schließenanlage Schulzentrum Bracht | | | | | | | |
| 6 | = Summe (investive Einzahlungen) | 0,00 | 0 | 0 | 0,00 | 0,00 | 0 |
| 8 | - Auszahlungen für Baumaßnahmen | 0,00 | -30.000 | 0 | 0,00 | 30.000,00 | 0 |
| | 78530000 Ausz. Son.Baumaß. | 0,00 | -30.000 | 0 | 0,00 | 30.000,00 | 0 |
| 13 | = Summe (investive Auszahlungen) | 0,00 | -30.000 | 0 | 0,00 | 30.000,00 | 0 |
| 14 | = Saldo (Einzahlungen ./. Auszahlungen) | 0,00 | -30.000 | 0 | 0,00 | 30.000,00 | 0 |

| lfd. Nr. | Investitionsübersicht Einzahlungs- und Auszahlungsarten | Ergebnis des Vorjahres | Fortgeschriebener Ansatz des Haushaltsjahres 2020 | davon Ermächtigungsübertragungen aus 2019 | Ist-Ergebnis des Haushaltsjahres 2020 | Vergleich Ansatz / Ist (Sp. 4 ./. Sp. 2) | Ermächtigungsübertragungen ins Folgejahr 2021 |
|--|--|------------------------|---|---|---------------------------------------|--|---|
| | | 2019 | | | | | |
| | | EUR | EUR | EUR | EUR | EUR | EUR |
| | | 1 | 2 | 3 | 4 | 5 | 6 |
| 7000965: Flachdachsanieierung Gesamtschule Brügglen | | | | | | | |
| 6 | = Summe (investive Einzahlungen) | 0,00 | 0 | 0 | 0,00 | 0,00 | 0 |
| 8 | - Auszahlungen für Baumaßnahmen | 0,00 | -30.000 | -30.000 | -152.926,97 | -122.926,97 | 0 |
| | 78510000 Ausz Hochbau | 0,00 | -30.000 | -30.000 | -152.926,97 | -122.926,97 | 0 |
| 13 | = Summe (investive Auszahlungen) | 0,00 | -30.000 | -30.000 | -152.926,97 | -122.926,97 | 0 |
| 14 | = Saldo (Einzahlungen ./. Auszahlungen) | 0,00 | -30.000 | -30.000 | -152.926,97 | -122.926,97 | 0 |

| lfd. Nr. | Investitionsübersicht Einzahlungs- und Auszahlungsarten | Ergebnis des Vorjahres | Fortgeschriebener Ansatz des Haushaltsjahres 2020 | davon Ermächtigungsübertragungen aus 2019 | Ist-Ergebnis des Haushaltsjahres 2020 | Vergleich Ansatz / Ist (Sp. 4 ./. Sp. 2) | Ermächtigungsübertragungen ins Folgejahr 2021 |
|------------------------------|--|------------------------|---|---|---------------------------------------|--|---|
| | | 2019 | | | | | |
| | | EUR | EUR | EUR | EUR | EUR | EUR |
| | | 1 | 2 | 3 | 4 | 5 | 6 |
| unterhalb Wertgrenze: | | | | | | | |
| 6 | = Summe (investive Einzahlungen) | 0,00 | 0 | 0 | 0,00 | 0,00 | 0 |
| 8 | - Auszahlungen für Baumaßnahmen | 0,00 | -25.000 | -25.000 | 0,00 | 25.000,00 | 0 |
| | 78530000 Ausz. Son.Baumaß. | 0,00 | -25.000 | -25.000 | 0,00 | 25.000,00 | 0 |
| 9 | - Auszahlungen für den Erwerb von beweglichem Anlagevermögen | -48.214,55 | -73.000 | -40.000 | -8.062,77 | 64.936,96 | 0 |
| | 78310000 Ausz. VG >800 EUR | -43.122,04 | -58.563 | -38.563 | -2.558,82 | 56.004,28 | 0 |
| | 78320000 Ausz. VG <800 E | -531,99 | 0 | 0 | 0,00 | 0,00 | 0 |
| | 78340000 Ersatzb. Festwerte | -4.560,52 | -14.437 | -1.437 | -5.503,95 | 8.932,68 | 0 |
| 13 | = Summe (investive Auszahlungen) | -48.214,55 | -98.000 | -65.000 | -8.062,77 | 89.936,96 | 0 |
| 14 | = Saldo (Einzahlungen ./. Auszahlungen) | -48.214,55 | -98.000 | -65.000 | -8.062,77 | 89.936,96 | 0 |

03 Schulträgeraufgaben
 0301 Bereitstellung schulischer Einrichtungen
 030102 Gesamtschulen
 03010201 Gesamtschule Bracht

| lfd. Nr. | | Teilergebnisrechnung Ertrags- und Aufwandsarten | Ergebnis des Vorjahr | Fortgeschriebener Ansatz des Haushaltsjahres 2020 | davon Ermächtigungsübertragungen aus 2019 | Ist-Ergebnis des Haushaltsjahres 2020 | Vergleich Ansatz / Ist (Sp. 4./ Sp. 2) | Ermächtigungsübertragungen ins Folgejahr 2021 |
|-----------|----------|--|----------------------|---|---|---------------------------------------|--|---|
| | | | 2019 | 2020 | 2019 | 2020 | EUR | EUR |
| | | | EUR | EUR | EUR | EUR | EUR | EUR |
| | | | 1 | 2 | 3 | 4 | 5 | 6 |
| 2 | + | Zuwendungen und allgemeine Umlagen | 4.037,50 | 1.500,00 | 0 | 5.316,86 | 3.816,86 | 0 |
| | | 41310000 Allgemeine Zuweisungen vom Land | 0,00 | 0,00 | 0 | 439,36 | 439,36 | 0 |
| | | 41410000 Zuw.lfd.Zw. Land | 4.037,50 | 1.500,00 | 0 | 4.877,50 | 3.377,50 | 0 |
| 5 | + | Privatrechtliche Leistungsentgelte | 138,50 | 500,00 | 0 | 0,00 | -500,00 | 0 |
| | | 44011000 Ersatz Schadensfälle | 138,50 | 500,00 | 0 | 0,00 | -500,00 | 0 |
| 10 | = | Ordentliche Erträge | 4.176,00 | 2.000,00 | 0 | 5.316,86 | 3.316,86 | 0 |
| 11 | - | Personalaufwendungen | -205.224,57 | -207.555,00 | 0 | -205.671,63 | 1.883,37 | 0 |
| | | 50120000 Vergütungen tariflich Beschäftigte | -159.637,60 | -161.902,96 | 0 | -160.946,23 | 956,73 | 0 |
| | | 50220000 Versorgungskassenb. tarifl. Beschäftigte | -11.966,28 | -12.928,04 | 0 | -12.133,36 | 794,68 | 0 |
| | | 50320000 Beiträge gesetzl.SV tarifl. Beschäftigte | -33.620,69 | -32.724,00 | 0 | -32.592,04 | 131,96 | 0 |
| 13 | - | Aufwendungen für Sach- und Dienstleistungen | -199.181,22 | -209.371,00 | 0 | -164.862,72 | 44.508,28 | -22.688 |
| | | 52001000 Aufwendungen Gute Schule 2020 | 0,00 | 0,00 | 0 | 0,00 | 0,00 | -22.688 |
| | | 52550000 Unterhaltung des so. bewegl. Vermögens | -3.525,92 | -4.545,00 | 0 | -3.196,49 | 1.348,51 | 0 |
| | | 52710000 Lernmittel | -21.952,17 | -23.734,00 | 0 | -11.979,77 | 11.754,23 | 0 |
| | | 52710010 Lernmittel Inklusion | -6.773,68 | -4.545,00 | 0 | -8.387,90 | -3.842,90 | 0 |
| | | 52720000 Schülerbeförderungskosten | -163.578,15 | -171.700,00 | 0 | -137.247,48 | 34.452,52 | 0 |
| | | 52811000 Aufwand für EDV Sachleistungen | -2.239,82 | -1.818,00 | 0 | -3.004,62 | -1.186,62 | 0 |
| | | 52910000 Aufwendungen für sonstige Dienstleistung | -493,65 | -2.323,00 | 0 | -61,65 | 2.261,35 | 0 |
| | | 52910010 Aufwand für Abfallbeseitigung | -617,83 | -706,00 | 0 | -324,81 | 381,19 | 0 |
| | | 52911000 Aufwand für EDV Dienstleistungen | 0,00 | 0,00 | 0 | -660,00 | -660,00 | 0 |
| 15 | - | Transferaufwendungen | -1.597,50 | -1.500,00 | 0 | -2.097,50 | -597,50 | 0 |
| | | 53140000 Zuweis.lfd.Zw. sonst. öffentl. Bereich | -1.597,50 | -1.500,00 | 0 | -2.097,50 | -597,50 | 0 |
| 16 | - | Sonstige ordentliche Aufwendungen | -68.046,10 | -74.550,00 | 0 | -56.571,54 | 17.978,46 | 0 |
| | | 54220000 Mieten und Pachten | -3.001,52 | -2.600,00 | 0 | -2.993,38 | -393,38 | 0 |
| | | 54220020 Miete Schulschwimmen | -12.162,43 | -7.300,00 | 0 | -3.750,35 | 3.549,65 | 0 |
| | | 54310000 Geschäftsaufwendungen | -4.074,29 | -7.200,00 | 0 | -7.346,64 | -146,64 | 0 |
| | | 54310010 Fachliteratur | -166,80 | -500,00 | 0 | -260,39 | 239,61 | 0 |
| | | 54310020 Lehr- und Unterrichtsmittel | -15.042,92 | -14.000,00 | 0 | -10.544,57 | 3.455,43 | 0 |

| lfd. Nr. | Teilergebnisrechnung Ertrags- und Aufwandsarten | Ergebnis des Vorjahr | Fortgeschriebener Ansatz des Haushaltsjahres 2020 | davon Ermächtigungsübertragungen aus 2019 | Ist-Ergebnis des Haushaltsjahres 2020 | Vergleich Ansatz / Ist (Sp. 4./l. Sp. 2) | Ermächtigungsübertragungen ins Folgejahr 2021 |
|----------|---|----------------------|---|---|---------------------------------------|--|---|
| | | 2019 EUR | EUR | EUR | EUR | EUR | EUR |
| | | 1 | 2 | 3 | 4 | 5 | 6 |
| | 54311000 Telekommunikation, Porto | -2.058,05 | -2.500,00 | 0 | -953,12 | 1.546,88 | 0 |
| | 54315000 Rundfunk- und Fernsehgebühren | -47,74 | -50,00 | 0 | -47,69 | 2,31 | 0 |
| | 54413000 Versicherungen | -28.967,35 | -29.900,00 | 0 | -27.291,28 | 2.608,72 | 0 |
| | 54990000 Sonstige laufende Verwaltungstätigkeiten | -1.287,02 | -5.500,00 | 0 | -600,00 | 4.900,00 | 0 |
| | 54996000 Aufw. f. Ersatzbeschaffungen Festwerte | -1.237,98 | -5.000,00 | 0 | -2.784,12 | 2.215,88 | 0 |
| 17 | = Ordentliche Aufwendungen | -474.049,39 | -492.976,00 | 0 | -429.203,39 | 63.772,61 | -22.688 |
| 18 | = Ordentliches Ergebnis (= Zeilen 10 und 17) | -469.873,39 | -490.976,00 | 0 | -423.886,53 | 67.089,47 | -22.688 |
| 21 | = Finanzergebnis (= Zeilen 19 und 20) | 0,00 | 0,00 | 0 | 0,00 | 0,00 | 0 |
| 22 | = Ergebnis der laufenden Verwaltungstätigkeit (= Zeilen 18 und 21) | -469.873,39 | -490.976,00 | 0 | -423.886,53 | 67.089,47 | -22.688 |
| 25 | = Außerordentliches Ergebnis (= Zeilen 23 und 24) | 0,00 | 0,00 | 0 | 0,00 | 0,00 | 0 |
| 26 | = Ergebnis - vor Berücksichtigung der internen Leistungsbeziehungen - (= Zeilen 22 und 25) | -469.873,39 | -490.976,00 | 0 | -423.886,53 | 67.089,47 | -22.688 |
| 27 | + Erträge aus internen Leistungsbeziehungen | 0,00 | 0,00 | 0 | 0,00 | 0,00 | 0 |
| 28 | - Aufwendungen aus internen Leistungsbeziehungen | 0,00 | 0,00 | 0 | 0,00 | 0,00 | 0 |
| 29 | = Teilergebnis | -469.873,39 | -490.976,00 | 0 | -423.886,53 | 67.089,47 | -22.688 |
| 31 | = Teilergebnis nach Abzug globaler Minderaufwand (=Zeilen 29 u. 30) | -469.873,39 | -490.976,00 | 0 | -423.886,53 | 67.089,47 | -22.688 |

03 Schulträgeraufgaben
 0301 Bereitstellung schulischer Einrichtungen
 030102 Gesamtschulen
 03010201 Gesamtschule Bracht

| lfd. Nr. | | Teilfinanzrechnung Einzahlungs- und Auszahlungsarten | Ergebnis des Vorjahres | Fortgeschriebener Ansatz des Haushaltsjahres 2020 | davon Ermächtigungsübertragungen aus 2019 | Ist-Ergebnis des Haushaltsjahres 2020 | Vergleich Ansatz / Ist (Sp 4 J. Sp. 2) | Ermächtigungsübertragungen ins Folgejahr 2021 |
|----------|----------|---|------------------------|---|---|---------------------------------------|--|---|
| | | | 2019 | 2020 | 2019 | 2020 | EUR | EUR |
| | | | EUR | EUR | EUR | EUR | EUR | EUR |
| | | | 1 | 2 | 3 | 4 | 5 | 6 |
| 2 | + | Zuwendungen und allgemeine Umlagen | 4.037,50 | 1.500 | 0 | 4.996,03 | 3.496,03 | 0 |
| | | 61310000 Allgemeine Zuweisungen vom Land | 0,00 | 0 | 0 | 118,53 | 118,53 | 0 |
| | | 61410000 Zuw.u. Zuschüsse für laufende Zwecke vom Land | 4.037,50 | 1.500 | 0 | 4.877,50 | 3.377,50 | 0 |
| 5 | + | Privatrechtliche Leistungsentgelte | 138,50 | 500 | 0 | 0,00 | -500,00 | 0 |
| | | 64011000 Ersatz Schadensfälle | 138,50 | 500 | 0 | 0,00 | -500,00 | 0 |
| 9 | = | Einzahlungen aus laufender Verwaltungstätigkeit | 4.176,00 | 2.000 | 0 | 4.996,03 | 2.996,03 | 0 |
| 10 | - | Personalauszahlungen | -205.831,23 | -207.555 | 0 | -205.451,71 | 2.103,29 | 0 |
| | | 70120000 Vergütungen tariflich Beschäftigte | -160.104,49 | -161.903 | 0 | -160.726,31 | 1.176,65 | 0 |
| | | 70220000 Beiträge Versorgungskassen tariflich Beschäftigte | -12.106,05 | -12.928 | 0 | -12.133,36 | 794,68 | 0 |
| | | 70320000 Beiträge gesetzl.Sozialvers.tariflich Beschäftigte | -33.620,69 | -32.724 | 0 | -32.592,04 | 131,96 | 0 |
| 12 | - | Auszahlungen für Sach- und Dienstleistungen | -199.387,60 | -209.371 | 0 | -162.896,99 | 46.474,01 | 0 |
| | | 72550000 Unterhaltung des sonstigen bew. Vermögens | -3.850,92 | -4.545 | 0 | -2.962,40 | 1.582,60 | 0 |
| | | 72710000 Besondere Verwaltungs- und Betriebsauszahlungen | -21.322,76 | -23.734 | 0 | -12.609,18 | 11.124,82 | 0 |
| | | 72710010 Lernmittel Inklusion | -6.807,99 | -4.545 | 0 | -5.787,90 | -1.242,90 | 0 |
| | | 72720000 Schülerbeförderungskosten | -163.982,71 | -171.700 | 0 | -137.588,05 | 34.111,95 | 0 |
| | | 72811000 Auszahlungen für Sachleistungen EDV | -2.239,82 | -1.818 | 0 | -3.004,62 | -1.186,62 | 0 |
| | | 72910000 Auszahlungen für sonstige Dienstleistungen | -493,65 | -2.323 | 0 | -61,65 | 2.261,35 | 0 |
| | | 72910010 Auszahlungen für Abfallbeseitigung | -689,75 | -706 | 0 | -223,19 | 482,81 | 0 |
| | | 72911000 Auszahlungen für Dienstleistungen EDV | 0,00 | 0 | 0 | -660,00 | -660,00 | 0 |
| 14 | - | Transferauszahlungen | -1.597,50 | -1.500 | 0 | -2.097,50 | -597,50 | 0 |
| | | 73140000 Zuweis. und Zuschüsse für laufende Zwecke an sÖBer | -1.597,50 | -1.500 | 0 | -2.097,50 | -597,50 | 0 |
| 15 | - | Sonstige Auszahlungen | -73.435,40 | -69.550 | 0 | -64.529,33 | 5.020,67 | 0 |
| | | 74220000 Mieten und Pachten | -3.001,52 | -2.600 | 0 | -2.281,10 | 318,90 | 0 |
| | | 74220020 Miete Schulschwimmen | -17.781,31 | -7.300 | 0 | -15.912,78 | -8.612,78 | 0 |
| | | 74310000 Geschäftsauszahlungen | -4.160,54 | -7.200 | 0 | -7.228,11 | -28,11 | 0 |
| | | 74310010 Fachliteratur | -166,80 | -500 | 0 | -260,39 | 239,61 | 0 |

| lfd. Nr. | Teilfinanzrechnung Einzahlungs- und Auszahlungsarten | Ergebnis des Vorjahres | Fortgeschrie- bener Ansatz des Haus- haltsjahres 2020 | davon Er- mächtigungs- übertra- gungen aus 2019 | Ist-Ergebnis des Haus- haltsjahres 2020 | Vergleich Ansatz / Ist (Sp 4 ./. Sp. 2) | Ermächti- gungsüber- tragungen ins Folgejahr 2021 |
|-----------------|---|---------------------------|---|---|--|---|---|
| | | 2019 | EUR | EUR | EUR | EUR | EUR |
| | | 1 | 2 | 3 | 4 | 5 | 6 |
| | 74310020 Lehr- und Unterrichtsmittel | -15.938,57 | -14.000 | 0 | -9.867,57 | 4.132,43 | 0 |
| | 74311000 Telekommunikation, Porto | -2.084,55 | -2.500 | 0 | -1.040,41 | 1.459,59 | 0 |
| | 74315000 Rundfunk- und Fernsehgebühren | -47,74 | -50 | 0 | -47,69 | 2,31 | 0 |
| | 74413000 Versicherungen | -28.967,35 | -29.900 | 0 | -27.291,28 | 2.608,72 | 0 |
| | 74990000 Weitere Auszahlungen aus lfd. Verwaltungstätigkeit | -1.287,02 | -5.500 | 0 | -600,00 | 4.900,00 | 0 |
| 16 | = Auszahlungen aus laufender Verwaltungstätigkeit | -480.251,73 | -487.976 | 0 | -434.975,53 | 53.000,47 | 0 |
| 17 | = Saldo aus laufender Verwaltungstätigkeit (= Zeilen 9 und 16) | -476.075,73 | -485.976 | 0 | -429.979,50 | 55.996,50 | 0 |
| 10 6 | = Summe (investive Einzahlungen) | 0,00 | 0 | 0 | 0,00 | 0,00 | 0 |
| 10 8 | - Auszahlungen für Baumaßnahmen | -1.933,72 | -623.066 | -593.066 | -6.086,17 | 616.980,11 | 0 |
| | 78530000 Auszahlungen für sonstige Baumaßnahmen | -1.933,72 | -623.066 | -593.066 | -6.086,17 | 616.980,11 | 0 |
| 10 9 | - Auszahlungen für den Erwerb von beweglichem Anlagevermögen | -2.041,50 | -46.101 | -31.101 | -4.184,12 | 41.916,61 | 0 |
| | 78310000 Ausz. für den Erwerb von Vermögensgegenst. >800 Eu | -103,62 | -41.101 | -31.101 | -1.400,00 | 39.700,73 | 0 |
| | 78320000 Ausz. für den Erwerb von Vermögensgegenst. <800 Eu | -531,99 | 0 | 0 | 0,00 | 0,00 | 0 |
| | 78340000 Auszahl. f. Ersatzbeschaffung Festwerte | -1.405,89 | -5.000 | 0 | -2.784,12 | 2.215,88 | 0 |
| 11 3 | = Summe (investive Auszahlungen) | -3.975,22 | -669.167 | -624.167 | -10.270,29 | 658.896,72 | 0 |
| 11 4 | = Saldo der Investitionstätigkeit (Einzahlungen ./. Auszahlungen) | -3.975,22 | -669.167 | -624.167 | -10.270,29 | 658.896,72 | 0 |

03 Schulträgeraufgaben
 0301 Bereitstellung schulischer Einrichtungen
 030102 Gesamtschulen
 03010201 Gesamtschule Bracht

| Ifd. Nr. | | Investitionsübersicht Einzahlungs- und Auszahlungsarten | Ergebnis des Vorjahres | Fortgeschriebener Ansatz des Haushaltsjahres 2020 | davon Ermächtigungsübertragungen aus 2019 | Ist-Ergebnis des Haushaltsjahres 2020 | Vergleich Ansatz / Ist (Sp. 4 ./ Sp. 2) | Ermächtigungsübertragungen ins Folgejahr 2021 |
|--|---|--|------------------------|---|---|---------------------------------------|---|---|
| | | | 2019 | 2020 | 2019 | 2020 | | 2021 |
| | | | EUR | EUR | EUR | EUR | EUR | EUR |
| | | | 1 | 2 | 3 | 4 | 5 | 6 |
| 7000841: Umsetzung Brandschutzk. Gesamt. Bracht | | | | | | | | |
| 6 | = | Summe (investive Einzahlungen) | 0,00 | 0 | 0 | 0,00 | 0,00 | 0 |
| 8 | - | Auszahlungen für Baumaßnahmen | -966,86 | -424.033 | -424.033 | -4.878,32 | 419.154,82 | 0 |
| | | 78530000 Ausz. Son.Baumaß. | -966,86 | -424.033 | -424.033 | -4.878,32 | 419.154,82 | 0 |
| 13 | = | Summe (investive Auszahlungen) | -966,86 | -424.033 | -424.033 | -4.878,32 | 419.154,82 | 0 |
| 14 | = | Saldo (Einzahlungen ./ Auszahlungen) | -966,86 | -424.033 | -424.033 | -4.878,32 | 419.154,82 | 0 |

| lfd. Nr. | Investitionsübersicht Einzahlungs- und Auszahlungsarten | Ergebnis des Vorjahres | Fortgeschriebener Ansatz des Haushaltsjahres 2020 | davon Ermächtigungsübertragungen aus 2019 | Ist-Ergebnis des Haushaltsjahres 2020 | Vergleich Ansatz / Ist (Sp. 4 ./ Sp. 2) | Ermächtigungsübertragungen ins Folgejahr 2021 |
|--|--|------------------------|---|---|---------------------------------------|---|---|
| | | 2019 | | | | | |
| | | EUR | EUR | EUR | EUR | EUR | EUR |
| | | 1 | 2 | 3 | 4 | 5 | 6 |
| 7000842: Raumakust.Maßnahmen/Beleuchtung GesS.Bra | | | | | | | |
| 6 | = Summe (investive Einzahlungen) | 0,00 | 0 | 0 | 0,00 | 0,00 | 0 |
| 8 | - Auszahlungen für Baumaßnahmen | -966,86 | -169.033 | -169.033 | -1.207,85 | 167.825,29 | 0 |
| | 78530000 Ausz. Son.Baumaß. | -966,86 | -169.033 | -169.033 | -1.207,85 | 167.825,29 | 0 |
| 13 | = Summe (investive Auszahlungen) | -966,86 | -169.033 | -169.033 | -1.207,85 | 167.825,29 | 0 |
| 14 | = Saldo (Einzahlungen ./ Auszahlungen) | -966,86 | -169.033 | -169.033 | -1.207,85 | 167.825,29 | 0 |

| lfd. Nr. | Investitionsübersicht Einzahlungs- und Auszahlungsarten | Ergebnis des Vorjahres | Fortgeschrie- bener Ansatz des Haus- haltsjahres 2020 | davon Er- mächtigungs- übertra- gungen aus 2019 | Ist-Ergebnis des Haus- haltsjahres | Vergleich Ansatz / Ist (Sp. 4 ./i. Sp. 2) | Ermächti- gungsüber- tragungen ins Folgejahr 2021 |
|---|---|---------------------------|---|---|--|---|---|
| | | 2019 | | | 2020 | | |
| | | EUR | EUR | EUR | EUR | EUR | EUR |
| | | 1 | 2 | 3 | 4 | 5 | 6 |
| 7000851: Schließenanlage Schulzentrum Bracht | | | | | | | |
| 6 | = Summe (investive Einzahlungen) | 0,00 | 0 | 0 | 0,00 | 0,00 | 0 |
| 8 | - Auszahlungen für Baumaßnahmen | 0,00 | -30.000 | 0 | 0,00 | 30.000,00 | 0 |
| | 78530000 Ausz. Son.Baumaß. | 0,00 | -30.000 | 0 | 0,00 | 30.000,00 | 0 |
| 13 | = Summe (investive Auszahlungen) | 0,00 | -30.000 | 0 | 0,00 | 30.000,00 | 0 |
| 14 | = Saldo (Einzahlungen ./i. Auszahlungen) | 0,00 | -30.000 | 0 | 0,00 | 30.000,00 | 0 |

| lfd. Nr. | Investitionsübersicht Einzahlungs- und Auszahlungsarten | Ergebnis des Vorjahres | Fortgeschrie- bener Ansatz des Haus- haltsjahres 2020 | davon Er- mächtigungs- übertra- gungen aus 2019 | Ist-Ergebnis des Haus- haltsjahres | Vergleich Ansatz / Ist (Sp. 4 ./ Sp. 2) | Ermächti- gungsüber- tragungen ins Folgejahr 2021 |
|------------------------------|---|---------------------------|---|---|--|---|---|
| | | 2019 | EUR | EUR | EUR | EUR | EUR |
| | | EUR | 1 | 2 | 3 | 4 | 5 |
| unterhalb Wertgrenze: | | | | | | | |
| 6 | = Summe (investive Einzahlungen) | 0,00 | 0 | 0 | 0,00 | 0,00 | 0 |
| 9 | - Auszahlungen für den Erwerb von beweglichem Anlagevermögen | -2.041,50 | -46.101 | -31.101 | -4.184,12 | 41.916,61 | 0 |
| | 78310000 Ausz. VG >800 EUR | -103,62 | -41.101 | -31.101 | -1.400,00 | 39.700,73 | 0 |
| | 78320000 Ausz. VG <800 E | -531,99 | 0 | 0 | 0,00 | 0,00 | 0 |
| | 78340000 Ersatzb. Festwerte | -1.405,89 | -5.000 | 0 | -2.784,12 | 2.215,88 | 0 |
| 13 | = Summe (investive Auszahlungen) | -2.041,50 | -46.101 | -31.101 | -4.184,12 | 41.916,61 | 0 |
| 14 | = Saldo (Einzahlungen ./ Auszahlungen) | -2.041,50 | -46.101 | -31.101 | -4.184,12 | 41.916,61 | 0 |

03 Schulträgeraufgaben
 0301 Bereitstellung schulischer Einrichtungen
 030102 Gesamtschulen
 03010202 Gesamtschule Brügglen

| Ifd. Nr. | | Teilergebnisrechnung Ertrags- und Aufwandsarten | Ergebnis des Vorjahr | Fortgeschriebener Ansatz des Haushaltsjahres 2020 | davon Ermächtigungsübertragungen aus 2019 | Ist-Ergebnis des Haushaltsjahres 2020 | Vergleich Ansatz / Ist (Sp. 4./ Sp. 2) | Ermächtigungsübertragungen ins Folgejahr 2021 |
|-----------|----------|--|----------------------|---|---|---------------------------------------|--|---|
| | | | 2019 | 2020 | 2019 | 2020 | EUR | EUR |
| | | | EUR | EUR | EUR | EUR | EUR | EUR |
| | | | 1 | 2 | 3 | 4 | 5 | 6 |
| 2 | + | Zuwendungen und allgemeine Umlagen | 1.597,50 | 1.500,00 | 0 | 2.561,20 | 1.061,20 | 0 |
| | | 41310000 Allgemeine Zuweisungen vom Land | 0,00 | 0,00 | 0 | 320,84 | 320,84 | 0 |
| | | 41410000 Zuw.Ifd.Zw. Land | 1.597,50 | 1.500,00 | 0 | 2.240,36 | 740,36 | 0 |
| 5 | + | Privatrechtliche Leistungsentgelte | 2.628,33 | 500,00 | 0 | 3.460,68 | 2.960,68 | 0 |
| | | 44011000 Ersatz Schadensfälle | 0,00 | 500,00 | 0 | 0,00 | -500,00 | 0 |
| | | 44110000 Mieten und Pachten | 2.628,33 | 0,00 | 0 | 3.460,68 | 3.460,68 | 0 |
| 10 | = | Ordentliche Erträge | 4.225,83 | 2.000,00 | 0 | 6.021,88 | 4.021,88 | 0 |
| 11 | - | Personalaufwendungen | -220.038,39 | -214.018,96 | 0 | -234.303,59 | -20.284,63 | 0 |
| | | 50120000 Vergütungen tariflich Beschäftigte | -171.475,94 | -166.852,04 | 0 | -183.240,56 | -16.388,52 | 0 |
| | | 50220000 Versorgungskassenb. tarifl. Beschäftigte | -13.247,76 | -13.432,96 | 0 | -13.908,53 | -475,57 | 0 |
| | | 50320000 Beiträge gesetzl.SV tarifl. Beschäftigte | -35.314,69 | -33.733,96 | 0 | -37.154,50 | -3.420,54 | 0 |
| 13 | - | Aufwendungen für Sach- und Dienstleistungen | -170.121,51 | -204.323,00 | 0 | -161.665,48 | 42.657,52 | -1.990 |
| | | 52001000 Aufwendungen Gute Schule 2020 | 0,00 | 0,00 | 0 | 0,00 | 0,00 | -1.990 |
| | | 52550000 Unterhaltung des so. bewegl. Vermögens | -4.448,25 | -4.545,00 | 0 | -4.196,79 | 348,21 | 0 |
| | | 52710000 Lernmittel | -9.600,39 | -21.210,00 | 0 | -13.280,96 | 7.929,04 | 0 |
| | | 52710010 Lernmittel Inklusion | 0,00 | -1.515,00 | 0 | -1.682,82 | -167,82 | 0 |
| | | 52720000 Schülerbeförderungskosten | -149.120,66 | -171.700,00 | 0 | -139.883,31 | 31.816,69 | 0 |
| | | 52811000 Aufwand für EDV Sachleistungen | -6.280,48 | -3.030,00 | 0 | -2.496,52 | 533,48 | 0 |
| | | 52910000 Aufwendungen für sonstige Dienstleistung | -671,73 | -2.323,00 | 0 | -125,08 | 2.197,92 | 0 |
| | | 52911000 Aufwand für EDV Dienstleistungen | 0,00 | 0,00 | 0 | 0,00 | 0,00 | 0 |
| 15 | - | Transferaufwendungen | -1.597,50 | -1.500,00 | 0 | -2.097,50 | -597,50 | 0 |
| | | 53140000 Zuweis.Ifd.Zw. sonst. öffentl. Bereich | -1.597,50 | -1.500,00 | 0 | -2.097,50 | -597,50 | 0 |
| 16 | - | Sonstige ordentliche Aufwendungen | -75.424,78 | -81.636,63 | -1.437 | -50.503,70 | 31.132,93 | -1.222 |
| | | 54220000 Mieten und Pachten | -4.488,08 | -3.800,00 | 0 | -3.318,85 | 481,15 | 0 |
| | | 54220020 Miete Schulschwimmen | -23.017,63 | -7.650,00 | 0 | -4.648,66 | 3.001,34 | 0 |
| | | 54310000 Geschäftsaufwendungen | -3.717,53 | -7.200,00 | 0 | -4.664,10 | 2.535,90 | 0 |
| | | 54310010 Fachliteratur | -272,70 | -800,00 | 0 | -302,89 | 497,11 | 0 |
| | | 54310020 Lehr- und Unterrichtsmittel | -10.767,79 | -14.000,00 | 0 | -8.409,68 | 5.590,32 | 0 |
| | | 54311000 Telekommunikation, Porto | -520,64 | -1.250,00 | 0 | -274,36 | 975,64 | 0 |

| lfd. Nr. | Teilergebnisrechnung Ertrags- und Aufwandsarten | Ergebnis des Vorjahr | Fortgeschriebener Ansatz des Haushaltsjahres 2020 | davon Ermächtigungsübertragungen aus 2019 | Ist-Ergebnis des Haushaltsjahres 2020 | Vergleich Ansatz / Ist (Sp. 4./ Sp. 2) | Ermächtigungsübertragungen ins Folgejahr 2021 |
|----------|---|----------------------|---|---|---------------------------------------|--|---|
| | | 2019 | 2020 | 2019 | 2020 | (Sp. 4./ Sp. 2) | 2021 |
| | | EUR | EUR | EUR | EUR | EUR | EUR |
| | | 1 | 2 | 3 | 4 | 5 | 6 |
| | 54315000 Rundfunk- und Fernsehgebühren | -48,35 | -100,00 | 0 | -47,61 | 52,39 | 0 |
| | 54413000 Versicherungen | -27.527,58 | -28.400,00 | 0 | -25.417,72 | 2.982,28 | 0 |
| | 54990000 Sonstige laufende Verwaltungstätigkeiten | -1.909,85 | -9.000,00 | 0 | -700,00 | 8.300,00 | 0 |
| | 54996000 Aufw. f. Ersatzbeschaffungen Festwerte | -3.154,63 | -9.436,63 | -1.437 | -2.719,83 | 6.716,80 | -1.222 |
| 17 | = Ordentliche Aufwendungen | -467.182,18 | -501.478,59 | -1.437 | -448.570,27 | 52.908,32 | -3.212 |
| 18 | = Ordentliches Ergebnis (= Zeilen 10 und 17) | -462.956,35 | -499.478,59 | -1.437 | -442.548,39 | 56.930,20 | -3.212 |
| 21 | = Finanzergebnis (= Zeilen 19 und 20) | 0,00 | 0,00 | 0 | 0,00 | 0,00 | 0 |
| 22 | = Ergebnis der laufenden Verwaltungstätigkeit (= Zeilen 18 und 21) | -462.956,35 | -499.478,59 | -1.437 | -442.548,39 | 56.930,20 | -3.212 |
| 25 | = Außerordentliches Ergebnis (= Zeilen 23 und 24) | 0,00 | 0,00 | 0 | 0,00 | 0,00 | 0 |
| 26 | = Ergebnis - vor Berücksichtigung der internen Leistungsbeziehungen (= Zeilen 22 und 25) | -462.956,35 | -499.478,59 | -1.437 | -442.548,39 | 56.930,20 | -3.212 |
| 27 | + Erträge aus internen Leistungsbeziehungen | 0,00 | 0,00 | 0 | 0,00 | 0,00 | 0 |
| 28 | - Aufwendungen aus internen Leistungsbeziehungen | 0,00 | 0,00 | 0 | 0,00 | 0,00 | 0 |
| 29 | = Teilergebnis | -462.956,35 | -499.478,59 | -1.437 | -442.548,39 | 56.930,20 | -3.212 |
| 31 | = Teilergebnis nach Abzug globaler Minderaufwand (=Zeilen 29 u. 30) | -462.956,35 | -499.478,59 | -1.437 | -442.548,39 | 56.930,20 | -3.212 |

03 Schulträgeraufgaben
 0301 Bereitstellung schulischer Einrichtungen
 030102 Gesamtschulen
 03010202 Gesamtschule Brügglen

| Ifd. Nr. | | Teilfinanzrechnung Einzahlungs- und Auszahlungsarten | Ergebnis des Vorjahres | Fortgeschriebener Ansatz des Haushaltsjahres 2020 | davon Ermächtigungsübertragungen aus 2019 | Ist-Ergebnis des Haushaltsjahres 2020 | Vergleich Ansatz / Ist (Sp 4 ./. Sp. 2) | Ermächtigungsübertragungen ins Folgejahr 2021 |
|----------|----------|---|------------------------|---|---|---------------------------------------|---|---|
| | | | 2019 | 2020 | 2019 | 2020 | EUR | EUR |
| | | | EUR | EUR | EUR | EUR | EUR | EUR |
| | | | 1 | 2 | 3 | 4 | 5 | 6 |
| 2 | + | Zuwendungen und allgemeine Umlagen | 1.597,50 | 1.500 | 0 | 2.240,36 | 740,36 | 0 |
| | | 61410000 Zuw.u. Zuschüsse für laufende Zwecke vom Land | 1.597,50 | 1.500 | 0 | 2.240,36 | 740,36 | 0 |
| 5 | + | Privatrechtliche Leistungsentgelte | 2.525,28 | 500 | 0 | 3.570,60 | 3.070,60 | 0 |
| | | 64011000 Ersatz Schadensfälle | 0,00 | 500 | 0 | 0,00 | -500,00 | 0 |
| | | 64110000 Mieten und Pachten | 2.525,28 | 0 | 0 | 3.570,60 | 3.570,60 | 0 |
| 7 | + | Sonstige Einzahlungen | 0,00 | 0 | 0 | 0,00 | 0,00 | 0 |
| | | 65000000 Dummy-Konto üpl./apl. ohne Deckung | 0,00 | 0 | 0 | 0,00 | 0,00 | 0 |
| 9 | = | Einzahlungen aus laufender Verwaltungstätigkeit | 4.122,78 | 2.000 | 0 | 5.810,96 | 3.810,96 | 0 |
| 10 | - | Personalauszahlungen | -219.800,87 | -214.019 | 0 | -234.275,48 | -20.256,52 | 0 |
| | | 70120000 Vergütungen tariflich Beschäftigte | -171.238,42 | -166.852 | 0 | -183.212,45 | -16.360,41 | 0 |
| | | 70220000 Beiträge Versorgungskassen tariflich Beschäftigte | -13.247,76 | -13.433 | 0 | -13.908,53 | -475,57 | 0 |
| | | 70320000 Beiträge gesetzl.Sozialvers.tariflich Beschäftigte | -35.314,69 | -33.734 | 0 | -37.154,50 | -3.420,54 | 0 |
| 12 | - | Auszahlungen für Sach- und Dienstleistungen | -169.958,00 | -204.323 | 0 | -166.413,42 | 37.909,58 | 0 |
| | | 72550000 Unterhaltung des sonstigen bew. Vermögens | -4.175,65 | -4.545 | 0 | -4.694,79 | -149,79 | 0 |
| | | 72710000 Besondere Verwaltungs- und Betriebsauszahlungen | -6.909,93 | -21.210 | 0 | -15.971,42 | 5.238,58 | 0 |
| | | 72710010 Lernmittel Inklusion | 0,00 | -1.515 | 0 | -1.682,82 | -167,82 | 0 |
| | | 72720000 Schülerbeförderungskosten | -151.766,50 | -171.700 | 0 | -140.781,78 | 30.918,22 | 0 |
| | | 72811000 Auszahlungen für Sachleistungen EDV | -6.034,19 | -3.030 | 0 | -3.157,53 | -127,53 | 0 |
| | | 72910000 Auszahlungen für sonstige Dienstleistungen | -1.071,73 | -2.323 | 0 | -125,08 | 2.197,92 | 0 |
| 14 | - | Transferauszahlungen | -1.597,50 | -1.500 | 0 | -2.097,50 | -597,50 | 0 |
| | | 73140000 Zuweis. und Zuschüsse für laufende Zwecke an sÖBer | -1.597,50 | -1.500 | 0 | -2.097,50 | -597,50 | 0 |
| 15 | - | Sonstige Auszahlungen | -73.088,45 | -72.200 | 0 | -47.496,13 | 24.703,87 | 0 |
| | | 74220000 Mieten und Pachten | -4.488,08 | -3.800 | 0 | -2.944,84 | 855,16 | 0 |
| | | 74220020 Miete Schulschwimmen | -23.017,63 | -7.650 | 0 | -4.648,66 | 3.001,34 | 0 |
| | | 74310000 Geschäftsauszahlungen | -3.649,03 | -7.200 | 0 | -4.762,60 | 2.437,40 | 0 |
| | | 74310010 Fachliteratur | -272,70 | -800 | 0 | -281,30 | 518,70 | 0 |
| | | 74310020 Lehr- und Unterrichtsmittel | -11.654,55 | -14.000 | 0 | -8.417,90 | 5.582,10 | 0 |

| lfd. Nr. | Teilfinanzrechnung Einzahlungs- und Auszahlungsarten | Ergebnis des Vorjahres | Fortgeschrie- bener Ansatz des Haus- haltsjahres 2020 | davon Er- mächtigungs- übertra- gungen aus 2019 | Ist-Ergebnis des Haus- haltsjahres 2020 | Vergleich Ansatz / Ist (Sp 4 ./. Sp. 2) | Ermächti- gungsüber- tragungen ins Folgejahr 2021 |
|-----------------|---|---------------------------|---|---|--|---|---|
| | | 2019 | EUR | EUR | EUR | EUR | EUR |
| | | 1 | 2 | 3 | 4 | 5 | 6 |
| | 74311000 Telekommunikation, Porto | -520,68 | -1.250 | 0 | -275,50 | 974,50 | 0 |
| | 74315000 Rundfunk- und Fernsehgebühren | -48,35 | -100 | 0 | -47,61 | 52,39 | 0 |
| | 74413000 Versicherungen | -27.527,58 | -28.400 | 0 | -25.417,72 | 2.982,28 | 0 |
| | 74990000 Weitere Auszahlungen aus lfd. Verwaltungstätigkeit | -1.909,85 | -9.000 | 0 | -700,00 | 8.300,00 | 0 |
| 16 | = Auszahlungen aus laufender Verwaltungstätigkeit | -464.444,82 | -492.042 | 0 | -450.282,53 | 41.759,43 | 0 |
| 17 | = Saldo aus laufender Verwaltungstätigkeit (= Zeilen 9 und 16) | -460.322,04 | -490.042 | 0 | -444.471,57 | 45.570,39 | 0 |
| 10 6 | = Summe (investive Einzahlungen) | 0,00 | 0 | 0 | 0,00 | 0,00 | 0 |
| 10 8 | - Auszahlungen für Baumaßnahmen | -14.111,04 | -530.363 | -300.363 | -338.600,85 | 191.761,78 | 0 |
| | 78510000 Auszahlungen für Hochbaumaßnahmen | 0,00 | -30.000 | -30.000 | -152.926,97 | -122.926,97 | 0 |
| | 78520000 Auszahlungen für Tiefbaumaßnahmen | -14.111,04 | -225.363 | -225.363 | -185.673,88 | 39.688,75 | 0 |
| | 78530000 Auszahlungen für sonstige Baumaßnahmen | 0,00 | -275.000 | -45.000 | 0,00 | 275.000,00 | 0 |
| 10 9 | - Auszahlungen für den Erwerb von beweglichem Anlagevermögen | -46.173,05 | -26.899 | -8.899 | -3.878,65 | 23.020,35 | 0 |
| | 78310000 Ausz. für den Erwerb von Vermögensgegenst. >800 Eu | -43.018,42 | -17.462 | -7.462 | -1.158,82 | 16.303,55 | 0 |
| | 78340000 Auszahl. f. Ersatzbeschaffung Festwerte | -3.154,63 | -9.437 | -1.437 | -2.719,83 | 6.716,80 | 0 |
| 11 3 | = Summe (investive Auszahlungen) | -60.284,09 | -557.262 | -309.262 | -342.479,50 | 214.782,13 | 0 |
| 11 4 | = Saldo der Investitionstätigkeit (Einzahlungen ./. Auszahlungen) | -60.284,09 | -557.262 | -309.262 | -342.479,50 | 214.782,13 | 0 |

03 Schulträgeraufgaben
 0301 Bereitstellung schulischer Einrichtungen
 030102 Gesamtschulen
 03010202 Gesamtschule Brügglen

| Ifd. Nr. | | Investitionsübersicht Einzahlungs- und Auszahlungsarten | Ergebnis des Vorjahres | Fortgeschriebener Ansatz des Haushaltsjahres 2020 | davon Ermächtigungsübertragungen aus 2019 | Ist-Ergebnis des Haushaltsjahres 2020 | Vergleich Ansatz / Ist (Sp. 4 ./ Sp. 2) | Ermächtigungsübertragungen ins Folgejahr 2021 |
|---|---|--|------------------------|---|---|---------------------------------------|---|---|
| | | | 2019 | 2020 | 2019 | 2020 | (Sp. 4 ./ Sp. 2) | 2021 |
| | | | EUR | EUR | EUR | EUR | EUR | EUR |
| | | | 1 | 2 | 3 | 4 | 5 | 6 |
| 7000598: Freianlagen Schulzentrum Brügglen | | | | | | | | |
| 6 | = | Summe (investive Einzahlungen) | 0,00 | 0 | 0 | 0,00 | 0,00 | 0 |
| 8 | - | Auszahlungen für Baumaßnahmen | -14.111,04 | -225.363 | -225.363 | -185.673,88 | 39.688,75 | 0 |
| | | 78520000 Ausz Tiefbau | -14.111,04 | -225.363 | -225.363 | -185.673,88 | 39.688,75 | 0 |
| 13 | = | Summe (investive Auszahlungen) | -14.111,04 | -225.363 | -225.363 | -185.673,88 | 39.688,75 | 0 |
| 14 | = | Saldo (Einzahlungen ./ Auszahlungen) | -14.111,04 | -225.363 | -225.363 | -185.673,88 | 39.688,75 | 0 |

| lfd. Nr. | Investitionsübersicht Einzahlungs- und Auszahlungsarten | Ergebnis des Vorjahres | Fortgeschriebener Ansatz des Haushaltsjahres 2020 | davon Ermächtigungsübertragungen aus 2019 | Ist-Ergebnis des Haushaltsjahres 2020 | Vergleich Ansatz / Ist (Sp. 4 ./. Sp. 2) | Ermächtigungsübertragungen ins Folgejahr 2021 |
|---|--|------------------------|---|---|---------------------------------------|--|---|
| | | 2019 | | | | | |
| | | EUR | EUR | EUR | EUR | EUR | EUR |
| | | 1 | 2 | 3 | 4 | 5 | 6 |
| 7000849: Umsetzung Brandschutzkonz.GesSch.Brügglen | | | | | | | |
| 6 | = Summe (investive Einzahlungen) | 0,00 | 0 | 0 | 0,00 | 0,00 | 0 |
| 8 | - Auszahlungen für Baumaßnahmen | 0,00 | -250.000 | -20.000 | 0,00 | 250.000,00 | 0 |
| | 78530000 Ausz. Son.Baumaß. | 0,00 | -250.000 | -20.000 | 0,00 | 250.000,00 | 0 |
| 13 | = Summe (investive Auszahlungen) | 0,00 | -250.000 | -20.000 | 0,00 | 250.000,00 | 0 |
| 14 | = Saldo (Einzahlungen ./. Auszahlungen) | 0,00 | -250.000 | -20.000 | 0,00 | 250.000,00 | 0 |

| lfd. Nr. | Investitionsübersicht Einzahlungs- und Auszahlungsarten | Ergebnis des Vorjahres | Fortgeschriebener Ansatz des Haushaltsjahres 2020 | davon Ermächtigungsübertragungen aus 2019 | Ist-Ergebnis des Haushaltsjahres 2020 | Vergleich Ansatz / Ist (Sp. 4 ./. Sp. 2) | Ermächtigungsübertragungen ins Folgejahr 2021 |
|--|--|------------------------|---|---|---------------------------------------|--|---|
| | | 2019 | | | | | |
| | | EUR | EUR | EUR | EUR | EUR | EUR |
| | | 1 | 2 | 3 | 4 | 5 | 6 |
| 7000965: Flachdachsanieierung Gesamtschule Brügglen | | | | | | | |
| 6 | = Summe (investive Einzahlungen) | 0,00 | 0 | 0 | 0,00 | 0,00 | 0 |
| 8 | - Auszahlungen für Baumaßnahmen | 0,00 | -30.000 | -30.000 | -152.926,97 | -122.926,97 | 0 |
| | 78510000 Ausz Hochbau | 0,00 | -30.000 | -30.000 | -152.926,97 | -122.926,97 | 0 |
| 13 | = Summe (investive Auszahlungen) | 0,00 | -30.000 | -30.000 | -152.926,97 | -122.926,97 | 0 |
| 14 | = Saldo (Einzahlungen ./. Auszahlungen) | 0,00 | -30.000 | -30.000 | -152.926,97 | -122.926,97 | 0 |

| lfd. Nr. | Investitionsübersicht Einzahlungs- und Auszahlungsarten | Ergebnis des Vorjahres | Fortgeschriebener Ansatz des Haushaltsjahres 2020 | davon Ermächtigungsübertragungen aus 2019 | Ist-Ergebnis des Haushaltsjahres 2020 | Vergleich Ansatz / Ist (Sp. 4 ./. Sp. 2) | Ermächtigungsübertragungen ins Folgejahr 2021 |
|------------------------------|--|------------------------|---|---|---------------------------------------|--|---|
| | | 2019 | | | | | |
| | | EUR | EUR | EUR | EUR | EUR | EUR |
| | | 1 | 2 | 3 | 4 | 5 | 6 |
| unterhalb Wertgrenze: | | | | | | | |
| 6 | = Summe (investive Einzahlungen) | 0,00 | 0 | 0 | 0,00 | 0,00 | 0 |
| 8 | - Auszahlungen für Baumaßnahmen | 0,00 | -25.000 | -25.000 | 0,00 | 25.000,00 | 0 |
| | 78530000 Ausz. Son.Baumaß. | 0,00 | -25.000 | -25.000 | 0,00 | 25.000,00 | 0 |
| 9 | - Auszahlungen für den Erwerb von beweglichem Anlagevermögen | -46.173,05 | -26.899 | -8.899 | -3.878,65 | 23.020,35 | 0 |
| | 78310000 Ausz. VG >800 EUR | -43.018,42 | -17.462 | -7.462 | -1.158,82 | 16.303,55 | 0 |
| | 78340000 Ersatzb. Festwerte | -3.154,63 | -9.437 | -1.437 | -2.719,83 | 6.716,80 | 0 |
| 13 | = Summe (investive Auszahlungen) | -46.173,05 | -51.899 | -33.899 | -3.878,65 | 48.020,35 | 0 |
| 14 | = Saldo (Einzahlungen ./. Auszahlungen) | -46.173,05 | -51.899 | -33.899 | -3.878,65 | 48.020,35 | 0 |

03
0302
030201Schulträgeraufgaben
Zentrale Leistungen für Schüler/innen
Steuerung d. Schulen, Schulprojekte

| lfd. Nr. | | Teilergebnisrechnung Ertrags- und Aufwandsarten | Ergebnis des Vorjahr | Fortgeschriebener Ansatz des Haushaltsjahres 2020 | davon Ermächtigungsübertragungen aus 2019 | Ist-Ergebnis des Haushaltsjahres 2020 | Vergleich Ansatz / Ist (Sp. 4./ Sp. 2) | Ermächtigungsübertragungen ins Folgejahr 2021 |
|-----------|----------|--|----------------------|---|---|---------------------------------------|--|---|
| | | | 2019 | 2020 | 2019 | 2020 | EUR | EUR |
| | | | EUR | EUR | EUR | EUR | EUR | EUR |
| | | | 1 | 2 | 3 | 4 | 5 | 6 |
| 2 | + | Zuwendungen und allgemeine Umlagen | 25.875,12 | 28.000,00 | 0 | 202.189,04 | 174.189,04 | 0 |
| | | 41310000 Allgemeine Zuweisungen vom Land | 0,00 | 0,00 | 0 | 128.950,37 | 128.950,37 | 0 |
| | | 41410000 Zuw.lfd.Zw. Land | 25.875,12 | 28.000,00 | 0 | 73.238,67 | 45.238,67 | 0 |
| 3 | + | Sonstige Transfererträge | 19.110,96 | 247.457,00 | 0 | 0,00 | -247.457,00 | 0 |
| | | 42310000 Schuldendiensthilfen Land | 0,00 | 247.457,00 | 0 | 0,00 | -247.457,00 | 0 |
| | | 42320000 Transferertrag aus Schuldendiensthilfen | 19.110,96 | 0,00 | 0 | 0,00 | 0,00 | 0 |
| 7 | + | Sonstige ordentliche Erträge | 0,00 | 11.145,00 | 0 | 0,00 | -11.145,00 | 0 |
| | | 45000000 Dummy-Konto üpl./apl. ohne Deckung Ertra | 0,00 | 0,00 | 0 | 0,00 | 0,00 | 0 |
| | | 45821100 Auflösung Pensionsrückstellungen | 0,00 | 3.450,00 | 0 | 0,00 | -3.450,00 | 0 |
| | | 45821200 Auflösung Beihilferückstellungen | 0,00 | 7.695,00 | 0 | 0,00 | -7.695,00 | 0 |
| 10 | = | Ordentliche Erträge | 44.986,08 | 286.602,00 | 0 | 202.189,04 | -84.412,96 | 0 |
| 11 | - | Personalaufwendungen | -146.859,78 | -161.130,28 | 0 | -153.118,98 | 8.011,30 | 0 |
| | | 50110000 Bezüge Beamte | -42.390,41 | -41.208,00 | 0 | -45.495,61 | -4.287,61 | 0 |
| | | 50120000 Vergütungen tariflich Beschäftigte | -57.262,67 | -66.154,96 | 0 | -79.165,66 | -13.010,70 | 0 |
| | | 50220000 Versorgungskassenb. tarifl. Beschäftigte | -4.464,08 | -5.251,96 | 0 | -6.067,22 | -815,26 | 0 |
| | | 50320000 Beiträge gesetzl.SV tarifl. Beschäftigte | -11.908,77 | -13.332,00 | 0 | -16.290,89 | -2.958,89 | 0 |
| | | 50410000 Beihilfen/ Unterstütz. für Beschäftigte | -4.496,85 | -8.080,04 | 0 | -6.099,60 | 1.980,44 | 0 |
| | | 50510000 Zuführungen zu Pensionsrückstellungen | -20.482,00 | -20.886,76 | 0 | 0,00 | 20.886,76 | 0 |
| | | 50610000 Zuführungen Beihilferückst. Beschäftigte | -5.855,00 | -6.216,56 | 0 | 0,00 | 6.216,56 | 0 |
| 12 | - | Versorgungsaufwendungen | -33.188,47 | -30.000,00 | 0 | -30.611,94 | -611,94 | 0 |
| | | 51210000 Beitr. Versorgungsk. Versorgungsempfänger | -32.082,47 | -30.000,00 | 0 | -30.611,94 | -611,94 | 0 |
| | | 51510000 Zuf. Pensionsrückst. Versorgungsempf. | -1.106,00 | 0,00 | 0 | 0,00 | 0,00 | 0 |
| 13 | - | Aufwendungen für Sach- und Dienstleistungen | -19.278,28 | -505,00 | 0 | -12.640,10 | -12.135,10 | 0 |
| | | 52001000 Aufwendungen Gute Schule 2020 | -19.110,96 | 0,00 | 0 | 0,00 | 0,00 | 0 |
| | | 52811000 Aufwand für EDV Sachleistungen | 0,00 | 0,00 | 0 | -12.640,10 | -12.640,10 | 0 |
| | | 52911000 Aufwand für EDV Dienstleistungen | -167,32 | -505,00 | 0 | 0,00 | 505,00 | 0 |

| lfd. Nr. | | Teilergebnisrechnung Ertrags- und Aufwandsarten | Ergebnis des Vorjahr | Fortgeschriebener Ansatz des Haushaltsjahres 2020 | davon Ermächtigungsübertragungen aus 2019 | Ist-Ergebnis des Haushaltsjahres 2020 | Vergleich Ansatz / Ist (Sp. 4./ Sp. 2) | Ermächtigungsübertragungen ins Folgejahr 2021 |
|----------|---|---|----------------------|---|---|---------------------------------------|--|---|
| | | | 2019 | 2020 | 2019 | 2020 | EUR | EUR |
| | | | EUR | EUR | EUR | EUR | EUR | EUR |
| | | | 1 | 2 | 3 | 4 | 5 | 6 |
| 15 | - | Transferaufwendungen | 0,00 | 0,00 | 0 | -38.106,00 | -38.106,00 | 0 |
| | | 53180000 Zuweis.lfd.Zw. übrige Bereiche | 0,00 | 0,00 | 0 | -38.106,00 | -38.106,00 | 0 |
| 16 | - | Sonstige ordentliche Aufwendungen | -1.127,32 | -2.100,00 | 0 | -7.610,21 | -5.510,21 | 0 |
| | | 54310000 Geschäftsaufwendungen | -144,00 | -1.000,00 | 0 | -6.374,68 | -5.374,68 | 0 |
| | | 54310010 Fachliteratur | -820,60 | -700,00 | 0 | -920,00 | -220,00 | 0 |
| | | 54311000 Telekommunikation, Porto | -162,72 | -400,00 | 0 | -315,53 | 84,47 | 0 |
| 17 | = | Ordentliche Aufwendungen | -200.453,85 | -193.735,28 | 0 | -242.087,23 | -48.351,95 | 0 |
| 18 | = | Ordentliches Ergebnis (= Zeilen 10 und 17) | -155.467,77 | 92.866,72 | 0 | -39.898,19 | -132.764,91 | 0 |
| 21 | = | Finanzergebnis (= Zeilen 19 und 20) | 0,00 | 0,00 | 0 | 0,00 | 0,00 | 0 |
| 22 | = | Ergebnis der laufenden Verwaltungstätigkeit (= Zeilen 18 und 21) | -155.467,77 | 92.866,72 | 0 | -39.898,19 | -132.764,91 | 0 |
| 25 | = | Außerordentliches Ergebnis (= Zeilen 23 und 24) | 0,00 | 0,00 | 0 | 0,00 | 0,00 | 0 |
| 26 | = | Ergebnis - vor Berücksichtigung der internen Leistungsbeziehungen (= Zeilen 22 und 25) | -155.467,77 | 92.866,72 | 0 | -39.898,19 | -132.764,91 | 0 |
| 27 | + | Erträge aus internen Leistungsbeziehungen | 0,00 | 0,00 | 0 | 0,00 | 0,00 | 0 |
| 28 | - | Aufwendungen aus internen Leistungsbeziehungen | 0,00 | 0,00 | 0 | 0,00 | 0,00 | 0 |
| 29 | = | Teilergebnis | -155.467,77 | 92.866,72 | 0 | -39.898,19 | -132.764,91 | 0 |
| 31 | = | Teilergebnis nach Abzug globaler Minderaufwand (=Zeilen 29 u. 30) | -155.467,77 | 92.866,72 | 0 | -39.898,19 | -132.764,91 | 0 |

03
0302
030201Schulträgeraufgaben
Zentrale Leistungen für Schüler/innen
Steuerung d. Schulen, Schulprojekte

| lfd. Nr. | | Teilfinanzrechnung Einzahlungs- und Auszahlungsarten | Ergebnis des Vorjahres | Fortgeschrie- bener Ansatz des Haus- haltsjahres 2020 | davon Er- mächtigungs- übertra- gungen aus 2019 | Ist-Ergebnis des Haus- haltsjahres 2020 | Vergleich Ansatz / Ist (Sp 4 J. Sp. 2) | Ermächti- gungsüber- tragungen ins Folgejahr 2021 |
|-----------|----------|---|---------------------------|---|---|--|--|---|
| | | | 2019 | EUR | EUR | EUR | EUR | EUR |
| | | | 1 | 2 | 3 | 4 | 5 | 6 |
| 2 | + | Zuwendungen und allgemeine Umlagen | 30.464,19 | 28.000 | 0 | 197.599,97 | 169.599,97 | 0 |
| | | 61310000 Allgemeine Zuweisungen vom Land | 0,00 | 0 | 0 | 128.950,37 | 128.950,37 | 0 |
| | | 61410000 Zuw.u. Zuschüsse für laufende Zwecke vom Land | 30.464,19 | 28.000 | 0 | 68.649,60 | 40.649,60 | 0 |
| 3 | + | Sonstige Transfereinzahlungen | 0,00 | 247.457 | 0 | 0,00 | -247.457,00 | 0 |
| | | 62310000 Schuldendiensthilfen vom Land | 0,00 | 247.457 | 0 | 0,00 | -247.457,00 | 0 |
| 7 | + | Sonstige Einzahlungen | 0,00 | 0 | 0 | 0,00 | 0,00 | 0 |
| | | 65000000 Dummy-Konto üpl./apl. ohne Deckung | 0,00 | 0 | 0 | 0,00 | 0,00 | 0 |
| 9 | = | Einzahlungen aus laufender Verwaltungstätigkeit | 30.464,19 | 275.457 | 0 | 197.599,97 | -77.857,03 | 0 |
| 10 | - | Personalauszahlungen | -121.309,58 | -134.027 | 0 | -152.430,48 | -18.403,52 | 0 |
| | | 70110000 Bezüge Beamte | -42.402,70 | -41.208 | 0 | -46.001,01 | -4.793,01 | 0 |
| | | 70120000 Vergütungen tariflich Beschäftigte | -57.743,19 | -66.155 | 0 | -78.861,19 | -12.706,23 | 0 |
| | | 70220000 Beiträge Versorgungskassen tariflich Beschäftigte | -4.464,08 | -5.252 | 0 | -6.067,22 | -815,26 | 0 |
| | | 70320000 Beiträge gesetzl. Sozialvers. tariflich Beschäftigte | -11.908,77 | -13.332 | 0 | -16.290,89 | -2.958,89 | 0 |
| | | 70410000 Beihilfe und Unterstützungsleistungen f. Beschäft. | -4.790,84 | -8.080 | 0 | -5.210,17 | 2.869,87 | 0 |
| 11 | - | Versorgungsauszahlungen | -34.994,54 | -30.000 | 0 | -30.244,93 | -244,93 | 0 |
| | | 71210000 Beitr. Versorgungsk. Versorgungsempfänger Beamte | -34.994,54 | -30.000 | 0 | -30.244,93 | -244,93 | 0 |
| 12 | - | Auszahlungen für Sach- und Dienstleistungen | -36.321,25 | -505 | 0 | 0,00 | 505,00 | 0 |
| | | 72001000 Auszahlungen Gute Schule 2020 | -36.153,93 | 0 | 0 | 0,00 | 0,00 | 0 |
| | | 72911000 Auszahlungen für Dienstleistungen EDV | -167,32 | -505 | 0 | 0,00 | 505,00 | 0 |
| 14 | - | Transferauszahlungen | 0,00 | 0 | 0 | -38.106,00 | -38.106,00 | 0 |
| | | 73180000 Zuweis. und Zuschüsse für laufende Zwecke an über | 0,00 | 0 | 0 | -38.106,00 | -38.106,00 | 0 |
| 15 | - | Sonstige Auszahlungen | -1.127,32 | -2.100 | 0 | -7.420,93 | -5.320,93 | 0 |
| | | 74310000 Geschäftsauszahlungen | -144,00 | -1.000 | 0 | -6.200,68 | -5.200,68 | 0 |
| | | 74310010 Fachliteratur | -820,60 | -700 | 0 | -920,00 | -220,00 | 0 |
| | | 74311000 Telekommunikation, Porto | -162,72 | -400 | 0 | -300,25 | 99,75 | 0 |
| 16 | = | Auszahlungen aus laufender Verwaltungstätigkeit | -193.752,69 | -166.632 | 0 | -228.202,34 | -61.570,38 | 0 |

| lfd. Nr. | | Teilfinanzrechnung Einzahlungs- und Auszahlungsarten | Ergebnis des Vorjahres | Fortgeschrie- bener Ansatz des Haus- haltsjahres 2020 | davon Er- mächtigungs- übertra- gungen aus 2019 | Ist-Ergebnis des Haus- haltsjahres 2020 | Vergleich Ansatz / Ist (Sp 4 ./. Sp. 2) | Ermächti- gungsüber- tragungen ins Folgejahr 2021 |
|-------------|---|--|---------------------------|---|---|--|---|---|
| | | | 2019 | EUR | EUR | EUR | EUR | EUR |
| | | | EUR | EUR | EUR | EUR | EUR | EUR |
| | | | 1 | 2 | 3 | 4 | 5 | 6 |
| 17 | = | Saldo aus laufender Verwaltungstätigkeit (= Zeilen 9 und 16) | -163.288,50 | 108.825 | 0 | -30.602,37 | -139.427,41 | 0 |
| 10 6 | = | Summe (investive Einzahlungen) | 0,00 | 0 | 0 | 0,00 | 0,00 | 0 |
| 10 9 | - | Auszahlungen für den Erwerb von beweglichem Anlagevermögen | 0,00 | 0 | 0 | -1.842,25 | -1.842,25 | 0 |
| | | 78310000 Ausz. für den Erwerb von Vermögensgegenst. >800 Eu | 0,00 | 0 | 0 | -1.842,25 | -1.842,25 | 0 |
| 11 3 | = | Summe (investive Auszahlungen) | 0,00 | 0 | 0 | -1.842,25 | -1.842,25 | 0 |
| 11 4 | = | Saldo der Investitionstätigkeit (Einzahlungen ./. Auszahlungen) | 0,00 | 0 | 0 | -1.842,25 | -1.842,25 | 0 |

03

Schulträgeraufgaben

0302

Zentrale Leistungen für Schüler/innen

030201

Steuerung d. Schulen, Schulprojekte

| lfd. Nr. | Investitionsübersicht Einzahlungs- und Auszahlungsarten | Ergebnis des Vorjahres | Fortgeschriebener Ansatz des Haushaltsjahres 2020 | davon Ermächtigungsübertragungen aus 2019 | Ist-Ergebnis des Haushaltsjahres 2020 | Vergleich Ansatz / Ist (Sp. 4 ./. Sp. 2) | Ermächtigungsübertragungen ins Folgejahr 2021 |
|---|--|------------------------|---|---|---------------------------------------|--|---|
| | | 2019 EUR | EUR | EUR | EUR | EUR | EUR |
| | | 1 | 2 | 3 | 4 | 5 | 6 |
| 7000995: Digitale Sofortausstattung an Schulen | | | | | | | |
| 6 | = Summe (investive Einzahlungen) | 0,00 | 0 | 0 | 0,00 | 0,00 | 0 |
| 9 | - Auszahlungen für den Erwerb von beweglichem Anlagevermögen | 0,00 | 0 | 0 | 0,00 | 0,00 | 0 |
| | 78310000 Ausz. VG >800 EUR | 0,00 | 0 | 0 | 0,00 | 0,00 | 0 |
| 13 | = Summe (investive Auszahlungen) | 0,00 | 0 | 0 | 0,00 | 0,00 | 0 |
| 14 | = Saldo (Einzahlungen ./. Auszahlungen) | 0,00 | 0 | 0 | 0,00 | 0,00 | 0 |

| lfd. Nr. | Investitionsübersicht Einzahlungs- und Auszahlungsarten | Ergebnis des Vorjahres | Fortgeschrie- bener Ansatz des Haus- haltsjahres 2020 | davon Er- mächtigungs- übertra- gungen aus 2019 | Ist-Ergebnis des Haus- haltsjahres 2020 | Vergleich Ansatz / Ist (Sp. 4 ./ Sp. 2) | Ermächti- gungsüber- tragungen ins Folgejahr 2021 |
|---|---|---------------------------|---|---|--|---|---|
| | | 2019 | EUR | EUR | EUR | EUR | EUR |
| | | EUR | 1 | 2 | 3 | 4 | 5 |
| 7000996: Dienstl. Endgeräte für Lehrkräfte | | | | | | | |
| 6 | = Summe (investive Einzahlungen) | 0,00 | 0 | 0 | 0,00 | 0,00 | 0 |
| 9 | - Auszahlungen für den Erwerb von beweglichem Anlagevermögen | 0,00 | 0 | 0 | 0,00 | 0,00 | 0 |
| | 78310000 Ausz. VG >800 EUR | 0,00 | 0 | 0 | 0,00 | 0,00 | 0 |
| 13 | = Summe (investive Auszahlungen) | 0,00 | 0 | 0 | 0,00 | 0,00 | 0 |
| 14 | = Saldo (Einzahlungen ./ Auszahlungen) | 0,00 | 0 | 0 | 0,00 | 0,00 | 0 |

| lfd. Nr. | Investitionsübersicht Einzahlungs- und Auszahlungsarten | Ergebnis des Vorjahres | Fortgeschrie- bener Ansatz des Haus- haltsjahres 2020 | davon Er- mächtigungs- übertra- gungen aus 2019 | Ist-Ergebnis des Haus- haltsjahres 2020 | Vergleich Ansatz / Ist (Sp. 4 ./ Sp. 2) | Ermächti- gungsüber- tragungen ins Folgejahr 2021 |
|------------------------------------|---|---------------------------|---|---|--|---|---|
| | | 2019 | EUR | EUR | EUR | EUR | EUR |
| | | EUR | 1 | 2 | 3 | 4 | 5 |
| 7001029: Digitalpakt Schule | | | | | | | |
| 6 | = Summe (investive Einzahlungen) | 0,00 | 0 | 0 | 0,00 | 0,00 | 0 |
| 9 | - Auszahlungen für den Erwerb von beweglichem Anlagevermögen | 0,00 | 0 | 0 | -1.842,25 | -1.842,25 | 0 |
| | 78310000 Ausz. VG >800 EUR | 0,00 | 0 | 0 | -1.842,25 | -1.842,25 | 0 |
| 13 | = Summe (investive Auszahlungen) | 0,00 | 0 | 0 | -1.842,25 | -1.842,25 | 0 |
| 14 | = Saldo (Einzahlungen ./ Auszahlungen) | 0,00 | 0 | 0 | -1.842,25 | -1.842,25 | 0 |

03
0302
030202Schulträgeraufgaben
Zentrale Leistungen für Schüler/innen
Schülerbeförderung

| Ifd. Nr. | | Teilergebnisrechnung Ertrags- und Aufwandsarten | Ergebnis des Vorjahr | Fortgeschriebener Ansatz des Haushaltsjahres 2020 | davon Ermächtigungsübertragungen aus 2019 | Ist-Ergebnis des Haushaltsjahres 2020 | Vergleich Ansatz / Ist (Sp. 4./ Sp. 2) | Ermächtigungsübertragungen ins Folgejahr 2021 |
|-----------|----------|---|----------------------|---|---|---------------------------------------|--|---|
| | | | 2019 EUR | EUR | EUR | EUR | EUR | EUR |
| | | | 1 | 2 | 3 | 4 | 5 | 6 |
| 2 | + | Zuwendungen und allgemeine Umlagen | 10.649,35 | 6.830,84 | 0 | 6.679,78 | -151,06 | 0 |
| | | 41610000 Erträge Auflösung Sopo aus Zuw. Bund | 1.308,10 | 1.308,10 | 0 | 1.308,10 | 0,00 | 0 |
| | | 41611000 Erträge Auflösung Sopo aus Zuw. Land | 9.341,25 | 5.522,74 | 0 | 5.371,68 | -151,06 | 0 |
| 7 | + | Sonstige ordentliche Erträge | 4.326,86 | 0,00 | 0 | 3.015,72 | 3.015,72 | 0 |
| | | 45710000 Erträge a.d. Auflös. v. sonst. Sonderpos | 4.326,86 | 0,00 | 0 | 3.015,72 | 3.015,72 | 0 |
| 10 | = | Ordentliche Erträge | 14.976,21 | 6.830,84 | 0 | 9.695,50 | 2.864,66 | 0 |
| 14 | - | Bilanzielle Abschreibungen | -42.803,25 | -68.042,06 | 0 | -29.989,02 | 38.053,04 | 0 |
| | | 57113000 AfA auf Gebäude | -3.833,10 | -31.704,91 | 0 | -3.833,12 | 27.871,79 | 0 |
| | | 57115000 AfA auf Maschinen u. technische Anlagen | -13.096,32 | -7.240,95 | 0 | -831,82 | 6.409,13 | 0 |
| | | 57117000 AfA auf Betriebs- und Geschäftsausst. | -25.873,83 | -29.096,20 | 0 | -25.324,08 | 3.772,12 | 0 |
| 16 | - | Sonstige ordentliche Aufwendungen | -9.126,68 | 0,00 | 0 | 0,00 | 0,00 | 0 |
| | | 54976000 Aufwand aus dem Abgang v. Anlagevermögen | -9.126,68 | 0,00 | 0 | 0,00 | 0,00 | 0 |
| 17 | = | Ordentliche Aufwendungen | -51.929,93 | -68.042,06 | 0 | -29.989,02 | 38.053,04 | 0 |
| 18 | = | Ordentliches Ergebnis (= Zeilen 10 und 17) | -36.953,72 | -61.211,22 | 0 | -20.293,52 | 40.917,70 | 0 |
| 21 | = | Finanzergebnis (= Zeilen 19 und 20) | 0,00 | 0,00 | 0 | 0,00 | 0,00 | 0 |
| 22 | = | Ergebnis der laufenden Verwaltungstätigkeit (= Zeilen 18 und 21) | -36.953,72 | -61.211,22 | 0 | -20.293,52 | 40.917,70 | 0 |
| 25 | = | Außerordentliches Ergebnis (= Zeilen 23 und 24) | 0,00 | 0,00 | 0 | 0,00 | 0,00 | 0 |
| 26 | = | Ergebnis - vor Berücksichtigung der internen Leistungsbeziehungen (= Zeilen 22 und 25) | -36.953,72 | -61.211,22 | 0 | -20.293,52 | 40.917,70 | 0 |
| 27 | + | Erträge aus internen Leistungsbeziehungen | 0,00 | 0,00 | 0 | 0,00 | 0,00 | 0 |
| 28 | - | Aufwendungen aus internen Leistungsbeziehungen | 0,00 | 0,00 | 0 | 0,00 | 0,00 | 0 |
| 29 | = | Teilergebnis | -36.953,72 | -61.211,22 | 0 | -20.293,52 | 40.917,70 | 0 |
| 31 | = | Teilergebnis nach Abzug globaler Minderaufwand (=Zeilen 29 u. 30) | -36.953,72 | -61.211,22 | 0 | -20.293,52 | 40.917,70 | 0 |

03 Schulträgeraufgaben
 0302 Zentrale Leistungen für Schüler/innen
 030202 Schülerbeförderung
 03020201 Beförderung GS Bracht

| lfd. Nr. | | Teilergebnisrechnung Ertrags- und Aufwandsarten | Ergebnis des Vorjahr | Fortgeschriebener Ansatz des Haushaltsjahres 2020 | davon Ermächtigungsübertragungen aus 2019 | Ist-Ergebnis des Haushaltsjahres 2020 | Vergleich Ansatz / Ist (Sp. 4./ Sp. 2) | Ermächtigungsübertragungen ins Folgejahr 2021 |
|-----------|---|---|----------------------|---|---|---------------------------------------|--|---|
| | | | 2019 | 2020 | 2019 | 2020 | | |
| | | | EUR | EUR | EUR | EUR | EUR | EUR |
| | | | 1 | 2 | 3 | 4 | 5 | 6 |
| 2 | + | Zuwendungen und allgemeine Umlagen | 0,00 | 0,00 | 0 | 346,98 | 346,98 | 0 |
| | | 41611000 Erträge Auflösung Sopo aus Zuw. Land | 0,00 | 0,00 | 0 | 346,98 | 346,98 | 0 |
| 10 | = | Ordentliche Erträge | 0,00 | 0,00 | 0 | 346,98 | 346,98 | 0 |
| 14 | - | Bilanzielle Abschreibungen | 0,00 | 0,00 | 0 | -346,98 | -346,98 | 0 |
| | | 57117000 AfA auf Betriebs- und Geschäftsausst. | 0,00 | 0,00 | 0 | -346,98 | -346,98 | 0 |
| 17 | = | Ordentliche Aufwendungen | 0,00 | 0,00 | 0 | -346,98 | -346,98 | 0 |
| 18 | = | Ordentliches Ergebnis (= Zeilen 10 und 17) | 0,00 | 0,00 | 0 | 0,00 | 0,00 | 0 |
| 21 | = | Finanzergebnis (= Zeilen 19 und 20) | 0,00 | 0,00 | 0 | 0,00 | 0,00 | 0 |
| 22 | = | Ergebnis der laufenden Verwaltungstätigkeit (= Zeilen 18 und 21) | 0,00 | 0,00 | 0 | 0,00 | 0,00 | 0 |
| 25 | = | Außerordentliches Ergebnis (= Zeilen 23 und 24) | 0,00 | 0,00 | 0 | 0,00 | 0,00 | 0 |
| 26 | = | Ergebnis - vor Berücksichtigung der internen Leistungsbeziehungen (= Zeilen 22 und 25) | 0,00 | 0,00 | 0 | 0,00 | 0,00 | 0 |
| 27 | + | Erträge aus internen Leistungsbeziehungen | 0,00 | 0,00 | 0 | 0,00 | 0,00 | 0 |
| 28 | - | Aufwendungen aus internen Leistungsbeziehungen | 0,00 | 0,00 | 0 | 0,00 | 0,00 | 0 |
| 29 | = | Teilergebnis | 0,00 | 0,00 | 0 | 0,00 | 0,00 | 0 |
| 31 | = | Teilergebnis nach Abzug globaler Minderaufwand (=Zeilen 29 u. 30) | 0,00 | 0,00 | 0 | 0,00 | 0,00 | 0 |

03 Schulträgeraufgaben
 0302 Zentrale Leistungen für Schüler/innen
 030202 Schülerbeförderung
 03020204 Beförderung GeS. Bracht

| lfd. Nr. | | Teilergebnisrechnung Ertrags- und Aufwandsarten | Ergebnis des Vorjahr | Fortgeschriebener Ansatz des Haushaltsjahres 2020 | davon Ermächtigungsübertragungen aus 2019 | Ist-Ergebnis des Haushaltsjahres 2020 | Vergleich Ansatz / Ist (Sp. 4./ Sp. 2) | Ermächtigungsübertragungen ins Folgejahr 2021 |
|-----------|----------|---|----------------------|---|---|---------------------------------------|--|---|
| | | | 2019 | 2020 | 2019 | 2020 | EUR | EUR |
| | | | EUR | EUR | EUR | EUR | EUR | EUR |
| | | | 1 | 2 | 3 | 4 | 5 | 6 |
| 2 | + | Zuwendungen und allgemeine Umlagen | 9.996,39 | 6.396,04 | 0 | 5.552,29 | -843,75 | 0 |
| | | 41610000 Erträge Auflösung Sopo aus Zuw. Bund | 1.308,10 | 1.308,10 | 0 | 1.308,10 | 0,00 | 0 |
| | | 41611000 Erträge Auflösung Sopo aus Zuw. Land | 8.688,29 | 5.087,94 | 0 | 4.244,19 | -843,75 | 0 |
| 10 | = | Ordentliche Erträge | 9.996,39 | 6.396,04 | 0 | 5.552,29 | -843,75 | 0 |
| 14 | - | Bilanzielle Abschreibungen | -34.165,76 | -43.571,18 | 0 | -23.091,95 | 20.479,23 | 0 |
| | | 57113000 AfA auf Gebäude | -3.356,02 | -15.214,57 | 0 | -3.356,02 | 11.858,55 | 0 |
| | | 57115000 AfA auf Maschinen u. technische Anlagen | -10.953,36 | -6.806,15 | 0 | 0,00 | 6.806,15 | 0 |
| | | 57117000 AfA auf Betriebs- und Geschäftsausst. | -19.856,38 | -21.550,46 | 0 | -19.735,93 | 1.814,53 | 0 |
| 16 | - | Sonstige ordentliche Aufwendungen | -9.126,68 | 0,00 | 0 | 0,00 | 0,00 | 0 |
| | | 54976000 Aufwand aus dem Abgang v. Anlagevermögen | -9.126,68 | 0,00 | 0 | 0,00 | 0,00 | 0 |
| 17 | = | Ordentliche Aufwendungen | -43.292,44 | -43.571,18 | 0 | -23.091,95 | 20.479,23 | 0 |
| 18 | = | Ordentliches Ergebnis (= Zeilen 10 und 17) | -33.296,05 | -37.175,14 | 0 | -17.539,66 | 19.635,48 | 0 |
| 21 | = | Finanzergebnis (= Zeilen 19 und 20) | 0,00 | 0,00 | 0 | 0,00 | 0,00 | 0 |
| 22 | = | Ergebnis der laufenden Verwaltungstätigkeit (= Zeilen 18 und 21) | -33.296,05 | -37.175,14 | 0 | -17.539,66 | 19.635,48 | 0 |
| 25 | = | Außerordentliches Ergebnis (= Zeilen 23 und 24) | 0,00 | 0,00 | 0 | 0,00 | 0,00 | 0 |
| 26 | = | Ergebnis - vor Berücksichtigung der internen Leistungsbeziehungen - (= Zeilen 22 und 25) | -33.296,05 | -37.175,14 | 0 | -17.539,66 | 19.635,48 | 0 |
| 27 | + | Erträge aus internen Leistungsbeziehungen | 0,00 | 0,00 | 0 | 0,00 | 0,00 | 0 |
| 28 | - | Aufwendungen aus internen Leistungsbeziehungen | 0,00 | 0,00 | 0 | 0,00 | 0,00 | 0 |
| 29 | = | Teilergebnis | -33.296,05 | -37.175,14 | 0 | -17.539,66 | 19.635,48 | 0 |
| 31 | = | Teilergebnis nach Abzug globaler Minderaufwand (=Zeilen 29 u. 30) | -33.296,05 | -37.175,14 | 0 | -17.539,66 | 19.635,48 | 0 |

03 Schulträgeraufgaben
 0302 Zentrale Leistungen für Schüler/innen
 030202 Schülerbeförderung
 03020205 Beförderung GeS. Brügglen

| Ifd. Nr. | | Teilergebnisrechnung Ertrags- und Aufwandsarten | Ergebnis des Vorjahr | Fortgeschriebener Ansatz des Haushaltsjahres 2020 | davon Ermächtigungsübertragungen aus 2019 | Ist-Ergebnis des Haushaltsjahres 2020 | Vergleich Ansatz / Ist (Sp. 4./ Sp. 2) | Ermächtigungsübertragungen ins Folgejahr 2021 |
|-----------|----------|---|----------------------|---|---|---------------------------------------|--|---|
| | | | 2019 | 2020 | 2019 | 2020 | EUR | EUR |
| | | | EUR | EUR | EUR | EUR | EUR | EUR |
| | | | 1 | 2 | 3 | 4 | 5 | 6 |
| 2 | + | Zuwendungen und allgemeine Umlagen | 652,96 | 434,80 | 0 | 780,51 | 345,71 | 0 |
| | | 41611000 Erträge Auflösung Sopo aus Zuw. Land | 652,96 | 434,80 | 0 | 780,51 | 345,71 | 0 |
| 7 | + | Sonstige ordentliche Erträge | 4.326,86 | 0,00 | 0 | 3.015,72 | 3.015,72 | 0 |
| | | 45710000 Erträge a.d. Auflös. v. sonst. Sonderpos | 4.326,86 | 0,00 | 0 | 3.015,72 | 3.015,72 | 0 |
| 10 | = | Ordentliche Erträge | 4.979,82 | 434,80 | 0 | 3.796,23 | 3.361,43 | 0 |
| 14 | - | Bilanzielle Abschreibungen | -8.637,49 | -24.470,88 | 0 | -6.550,09 | 17.920,79 | 0 |
| | | 57113000 AfA auf Gebäude | -477,08 | -16.490,34 | 0 | -477,10 | 16.013,24 | 0 |
| | | 57115000 AfA auf Maschinen u. technische Anlagen | -2.142,96 | -434,80 | 0 | -831,82 | -397,02 | 0 |
| | | 57117000 AfA auf Betriebs- und Geschäftsausst. | -6.017,45 | -7.545,74 | 0 | -5.241,17 | 2.304,57 | 0 |
| 17 | = | Ordentliche Aufwendungen | -8.637,49 | -24.470,88 | 0 | -6.550,09 | 17.920,79 | 0 |
| 18 | = | Ordentliches Ergebnis (= Zeilen 10 und 17) | -3.657,67 | -24.036,08 | 0 | -2.753,86 | 21.282,22 | 0 |
| 21 | = | Finanzergebnis (= Zeilen 19 und 20) | 0,00 | 0,00 | 0 | 0,00 | 0,00 | 0 |
| 22 | = | Ergebnis der laufenden Verwaltungstätigkeit (= Zeilen 18 und 21) | -3.657,67 | -24.036,08 | 0 | -2.753,86 | 21.282,22 | 0 |
| 25 | = | Außerordentliches Ergebnis (= Zeilen 23 und 24) | 0,00 | 0,00 | 0 | 0,00 | 0,00 | 0 |
| 26 | = | Ergebnis - vor Berücksichtigung der internen Leistungsbeziehungen - (= Zeilen 22 und 25) | -3.657,67 | -24.036,08 | 0 | -2.753,86 | 21.282,22 | 0 |
| 27 | + | Erträge aus internen Leistungsbeziehungen | 0,00 | 0,00 | 0 | 0,00 | 0,00 | 0 |
| 28 | - | Aufwendungen aus internen Leistungsbeziehungen | 0,00 | 0,00 | 0 | 0,00 | 0,00 | 0 |
| 29 | = | Teilergebnis | -3.657,67 | -24.036,08 | 0 | -2.753,86 | 21.282,22 | 0 |
| 31 | = | Teilergebnis nach Abzug globaler Minderaufwand (=Zeilen 29 u. 30) | -3.657,67 | -24.036,08 | 0 | -2.753,86 | 21.282,22 | 0 |

| Ifd. Nr. | | Teilergebnisrechnung Ertrags- und Aufwandsarten | Ergebnis des Vorjahr | Fortgeschriebener Ansatz des Haushaltsjahres 2020 | davon Ermächtigungsübertragungen aus 2019 | Ist-Ergebnis des Haushaltsjahres 2020 | Vergleich Ansatz / Ist (Sp. 4./ Sp. 2) | Ermächtigungsübertragungen ins Folgejahr 2021 |
|-----------|----------|--|----------------------|---|---|---------------------------------------|--|---|
| | | | 2019 | 2020 | 2019 | 2020 | EUR | EUR |
| | | | EUR | EUR | EUR | EUR | EUR | EUR |
| | | | 1 | 2 | 3 | 4 | 5 | 6 |
| 2 | + | Zuwendungen und allgemeine Umlagen | 5.354,52 | 25.354,53 | 0 | 5.354,53 | -20.000,00 | 0 |
| | | 41480000 Zuw.Ifd.Zw. übrige Bereiche | 0,00 | 10.000,00 | 0 | 0,00 | -10.000,00 | 0 |
| | | 41480010 Zuwendungen für kommunale Veranstaltungen | 0,00 | 10.000,00 | 0 | 0,00 | -10.000,00 | 0 |
| | | 41611000 Erträge Auflösung Sopo aus Zuw. Land | 5.354,52 | 5.354,53 | 0 | 5.354,53 | 0,00 | 0 |
| 4 | + | Öffentlich-rechtliche Leistungsentgelte | 9.303,55 | 4.500,00 | 0 | 7.291,86 | 2.791,86 | 0 |
| | | 43210000 Benutzungsgebühren und ähnliche Entgelte | 9.303,55 | 4.500,00 | 0 | 7.291,86 | 2.791,86 | 0 |
| 5 | + | Privatrechtliche Leistungsentgelte | 155.297,67 | 100.600,00 | 0 | 22.788,38 | -77.811,62 | 0 |
| | | 44110000 Mieten und Pachten | 19.383,11 | 25.000,00 | 0 | 19.890,00 | -5.110,00 | 0 |
| | | 44210000 Erträge aus Verkauf | 681,00 | 600,00 | 0 | 265,03 | -334,97 | 0 |
| | | 44210040 Erträge Veranstaltungen | 135.233,56 | 75.000,00 | 0 | 2.633,35 | -72.366,65 | 0 |
| 6 | + | Kostenerstattungen und Kostenumlagen | 512,93 | 0,00 | 0 | 0,00 | 0,00 | 0 |
| | | 44880000 Ertr. Kostener. übBe | 512,93 | 0,00 | 0 | 0,00 | 0,00 | 0 |
| 7 | + | Sonstige ordentliche Erträge | 22.880,00 | 1.995,00 | 0 | 0,00 | -1.995,00 | 0 |
| | | 45000000 Dummy-Konto üpl./apl. ohne Deckung Ertra | 0,00 | 0,00 | 0 | 0,00 | 0,00 | 0 |
| | | 45010000 Sonstige ordentliche Erträge | 22.880,00 | 0,00 | 0 | -1.000,00 | -1.000,00 | 0 |
| | | 45821100 Auflösung Pensionsrückstellungen | 0,00 | 550,00 | 0 | 0,00 | -550,00 | 0 |
| | | 45821200 Auflösung Beihilferückstellungen | 0,00 | 1.445,00 | 0 | 0,00 | -1.445,00 | 0 |
| | | 45910000 andere sonstige ordentliche Erträge | 0,00 | 0,00 | 0 | 1.000,00 | 1.000,00 | 0 |
| 10 | = | Ordentliche Erträge | 193.348,67 | 132.449,53 | 0 | 35.434,77 | -97.014,76 | 0 |
| 11 | - | Personalaufwendungen | -111.375,27 | -112.357,52 | 0 | -112.327,60 | 29,92 | 0 |
| | | 50110000 Bezüge Beamte | -6.612,05 | -6.565,04 | 0 | -6.906,20 | -341,16 | 0 |
| | | 50120000 Vergütungen tariflich Beschäftigte | -77.672,19 | -77.769,92 | 0 | -81.343,71 | -3.573,79 | 0 |
| | | 50220000 Versorgungskassenb. tarifl. Beschäftigte | -5.947,59 | -6.262,04 | 0 | -6.097,72 | 164,32 | 0 |
| | | 50320000 Beiträge gesetzl. SV tarifl. Beschäftigte | -16.007,33 | -15.756,00 | 0 | -16.836,25 | -1.080,25 | 0 |
| | | 50410000 Beihilfen/ Unterstütz. für Beschäftigte | -843,11 | -1.515,00 | 0 | -1.143,72 | 371,28 | 0 |
| | | 50510000 Zuführungen zu Pensionsrückstellungen | -3.195,00 | -3.328,00 | 0 | 0,00 | 3.328,00 | 0 |
| | | 50610000 Zuführungen Beihilferückst. Beschäftigte | -1.098,00 | -1.161,52 | 0 | 0,00 | 1.161,52 | 0 |
| 12 | - | Versorgungsaufwendungen | -5.286,61 | -4.800,00 | 0 | -4.727,18 | 72,82 | 0 |
| | | 51210000 Beitr. Versorgungsk. Versorgungsempfänge | -5.114,61 | -4.800,00 | 0 | -4.727,18 | 72,82 | 0 |

| lfd. Nr. | Teilergebnisrechnung Ertrags- und Aufwandsarten | Ergebnis des Vorjahr | Fortgeschriebener Ansatz des Haushaltsjahres 2020 | davon Ermächtigungsübertragungen aus 2019 | Ist-Ergebnis des Haushaltsjahres 2020 | Vergleich Ansatz / Ist (Sp. 4./ Sp. 2) | Ermächtigungsübertragungen ins Folgejahr 2021 |
|----------|---|----------------------|---|---|---------------------------------------|--|---|
| | | 2019 | 2020 | 2019 | 2020 | (Sp. 4./ Sp. 2) | 2021 |
| | | EUR | EUR | EUR | EUR | EUR | EUR |
| | | 1 | 2 | 3 | 4 | 5 | 6 |
| | 51510000 Zuf. Pensionsrückst. Versorgungsempf. | -172,00 | 0,00 | 0 | 0,00 | 0,00 | 0 |
| 13 | - Aufwendungen für Sach- und Dienstleistungen | -30.674,85 | -31.172,00 | 0 | -44.556,33 | -13.384,33 | 0 |
| | 52415000 Aufwand für Gebäudereinigung | -9.195,49 | -10.302,00 | 0 | -19.868,53 | -9.566,53 | 0 |
| | 52550000 Unterhaltung des so. bewegl. Vermögens | -1.066,76 | -4.020,00 | 0 | 0,00 | 4.020,00 | 0 |
| | 52910000 Aufwendungen für sonstige Dienstleistung | -20.412,60 | -16.850,00 | 0 | -24.687,80 | -7.837,80 | 0 |
| 14 | - Bilanzielle Abschreibungen | -8.189,23 | -11.510,69 | 0 | -8.732,69 | 2.778,00 | 0 |
| | 57110000 AfA auf Sachanlagen | -5.391,57 | -8.841,56 | 0 | -5.391,56 | 3.450,00 | 0 |
| | 57114000 AfA auf das Infrastrukturverm | -582,09 | -582,09 | 0 | -582,09 | 0,00 | 0 |
| | 57117000 AfA auf Betriebs- und Geschäftsausst. | -2.215,57 | -2.087,04 | 0 | -2.759,04 | -672,00 | 0 |
| 15 | - Transferaufwendungen | -31.580,00 | -61.500,00 | 0 | -12.430,00 | 49.070,00 | 0 |
| | 53170000 Zuweis.lfd.Zw. privater Bereich | -1.500,00 | -1.500,00 | 0 | -3.000,00 | -1.500,00 | 0 |
| | 53180000 Zuweis.lfd.Zw. übrige Bereiche | -30.080,00 | -60.000,00 | 0 | -9.430,00 | 50.570,00 | 0 |
| 16 | - Sonstige ordentliche Aufwendungen | -198.800,19 | -81.870,00 | 0 | -61.313,16 | 20.556,84 | 0 |
| | 54220000 Mieten und Pachten | -22.610,34 | -21.000,00 | 0 | -24.014,80 | -3.014,80 | 0 |
| | 54310000 Geschäftsaufwendungen | -158.962,32 | -39.370,00 | 0 | -19.781,37 | 19.588,63 | 0 |
| | 54310010 Fachliteratur | 0,00 | -100,00 | 0 | 0,00 | 100,00 | 0 |
| | 54311000 Telekommunikation, Porto | -421,50 | -500,00 | 0 | -415,39 | 84,61 | 0 |
| | 54312000 Öffentlichkeitsarbeit | -1.128,66 | -2.200,00 | 0 | -177,73 | 2.022,27 | 0 |
| | 54413000 Versicherungen | -6.625,78 | -7.000,00 | 0 | -6.966,82 | 33,18 | 0 |
| | 54996000 Aufw. f. Ersatzbeschaffungen Festwerte | -9.051,59 | -11.700,00 | 0 | -9.957,05 | 1.742,95 | 0 |
| 17 | = Ordentliche Aufwendungen | -385.906,15 | -303.210,21 | 0 | -244.086,96 | 59.123,25 | 0 |
| 18 | = Ordentliches Ergebnis (= Zeilen 10 und 17) | -192.557,48 | -170.760,68 | 0 | -208.652,19 | -37.891,51 | 0 |
| 21 | = Finanzergebnis (= Zeilen 19 und 20) | 0,00 | 0,00 | 0 | 0,00 | 0,00 | 0 |
| 22 | = Ergebnis der laufenden Verwaltungstätigkeit (= Zeilen 18 und 21) | -192.557,48 | -170.760,68 | 0 | -208.652,19 | -37.891,51 | 0 |
| 25 | = Außerordentliches Ergebnis (= Zeilen 23 und 24) | 0,00 | 0,00 | 0 | 0,00 | 0,00 | 0 |
| 26 | = Ergebnis - vor Berücksichtigung der internen Leistungsbeziehungen - (= Zeilen 22 und 25) | -192.557,48 | -170.760,68 | 0 | -208.652,19 | -37.891,51 | 0 |
| 27 | + Erträge aus internen Leistungsbeziehungen | 0,00 | 0,00 | 0 | 0,00 | 0,00 | 0 |
| 28 | - Aufwendungen aus internen Leistungsbeziehungen | 0,00 | 0,00 | 0 | 0,00 | 0,00 | 0 |
| 29 | = Teilergebnis | -192.557,48 | -170.760,68 | 0 | -208.652,19 | -37.891,51 | 0 |
| 31 | = Teilergebnis nach Abzug globaler Minderaufwand (=Zeilen 29 u. 30) | -192.557,48 | -170.760,68 | 0 | -208.652,19 | -37.891,51 | 0 |

| Ifd. Nr. | | Teilfinanzrechnung Einzahlungs- und Auszahlungsarten | Ergebnis des Vorjahres | Fortgeschriebener Ansatz des Haushaltsjahres 2020 | davon Ermächtigungsübertragungen aus 2019 | Ist-Ergebnis des Haushaltsjahres 2020 | Vergleich Ansatz / Ist (Sp 4 J. Sp. 2) | Ermächtigungsübertragungen ins Folgejahr 2021 |
|----------|----------|---|------------------------|---|---|---------------------------------------|--|---|
| | | | 2019 | 2020 | 2019 | 2020 | EUR | EUR |
| | | | EUR | EUR | EUR | EUR | EUR | EUR |
| | | | 1 | 2 | 3 | 4 | 5 | 6 |
| 2 | + | Zuwendungen und allgemeine Umlagen | 0,00 | 20.000 | 0 | 0,00 | -20.000,00 | 0 |
| | | 61480000 Zuw.u. Zuschüsse für laufende Zwecke vom übrigen | 0,00 | 10.000 | 0 | 0,00 | -10.000,00 | 0 |
| | | 61480010 Zuwendungen für kommunale Veranstaltungen | 0,00 | 10.000 | 0 | 0,00 | -10.000,00 | 0 |
| 4 | + | Öffentlich-rechtliche Leistungsentgelte | 10.188,55 | 4.500 | 0 | 7.095,86 | 2.595,86 | 0 |
| | | 63210000 Benutzungsgebühren und ähnliche Entgelte | 10.188,55 | 4.500 | 0 | 7.095,86 | 2.595,86 | 0 |
| 5 | + | Privatrechtliche Leistungsentgelte | 150.039,31 | 100.600 | 0 | 28.332,40 | -72.267,60 | 0 |
| | | 64110000 Mieten und Pachten | 19.383,11 | 25.000 | 0 | 19.740,00 | -5.260,00 | 0 |
| | | 64210000 Einzahlungen aus Verkauf | 756,94 | 600 | 0 | 265,03 | -334,97 | 0 |
| | | 64210040 Kartenverkauf Brügglen Klassik | 129.899,26 | 75.000 | 0 | 8.327,37 | -66.672,63 | 0 |
| 6 | + | Kostenerstattungen und Kostenumlagen | 512,93 | 0 | 0 | 0,00 | 0,00 | 0 |
| | | 64880000 Einzahl. aus Kostenerstattungen etc. übr. Bereich | 512,93 | 0 | 0 | 0,00 | 0,00 | 0 |
| 7 | + | Sonstige Einzahlungen | 21.750,00 | 0 | 0 | 1.050,00 | 1.050,00 | 0 |
| | | 65000000 Dummy-Konto üpl./apl. ohne Deckung | 0,00 | 0 | 0 | 0,00 | 0,00 | 0 |
| | | 65010000 Sonstige Einzahlungen aus lfd. Verwaltungstätigk. | 21.750,00 | 0 | 0 | 50,00 | 50,00 | 0 |
| | | 65910000 Andere sonstige ordentliche Einzahlungen | 0,00 | 0 | 0 | 1.000,00 | 1.000,00 | 0 |
| 9 | = | Einzahlungen aus laufender Verwaltungstätigkeit | 182.490,79 | 125.100 | 0 | 36.478,26 | -88.621,74 | 0 |
| 10 | - | Personalauszahlungen | -107.117,00 | -107.868 | 0 | -111.739,89 | -3.871,89 | 0 |
| | | 70110000 Bezüge Beamte | -6.624,64 | -6.565 | 0 | -6.919,16 | -354,12 | 0 |
| | | 70120000 Vergütungen tariflich Beschäftigte | -77.632,64 | -77.770 | 0 | -80.909,81 | -3.139,89 | 0 |
| | | 70220000 Beiträge Versorgungskassen tariflich Beschäftigte | -5.947,59 | -6.262 | 0 | -6.097,72 | 164,32 | 0 |
| | | 70320000 Beiträge gesetzl. Sozialvers. tariflich Beschäftigte | -16.007,33 | -15.756 | 0 | -16.836,25 | -1.080,25 | 0 |
| | | 70410000 Beihilfe und Unterstützungsleistungen f. Beschäft. | -904,80 | -1.515 | 0 | -976,95 | 538,05 | 0 |
| 11 | - | Versorgungsauszahlungen | -5.580,79 | -4.800 | 0 | -4.839,15 | -39,15 | 0 |
| | | 71210000 Beitr. Versorgungsk. Versorgungsempfänger Beamte | -5.580,79 | -4.800 | 0 | -4.839,15 | -39,15 | 0 |
| 12 | - | Auszahlungen für Sach- und Dienstleistungen | -30.572,19 | -31.172 | 0 | -44.797,82 | -13.625,82 | 0 |
| | | 72415000 Auszahlungen für Gebäudereinigung | -9.092,83 | -10.302 | 0 | -20.110,02 | -9.808,02 | 0 |
| | | 72550000 Unterhaltung des sonstigen bew. Vermögens | -1.066,76 | -4.020 | 0 | 0,00 | 4.020,00 | 0 |

| lfd. Nr. | Teilfinanzrechnung Einzahlungs- und Auszahlungsarten | Ergebnis des Vorjahres | Fortgeschrie- bener Ansatz des Haus- haltsjahres 2020 | davon Er- mächtigungs- übertra- gungen aus 2019 | Ist-Ergebnis des Haus- haltsjahres 2020 | Vergleich Ansatz / Ist (Sp 4 ./. Sp. 2) | Ermächti- gungsüber- tragungen ins Folgejahr 2021 |
|----------|--|---------------------------|---|---|--|---|---|
| | | 2019 | 2020 | 2019 | 2020 | | |
| | | EUR | EUR | EUR | EUR | EUR | EUR |
| | | 1 | 2 | 3 | 4 | 5 | 6 |
| | 72910000 Auszahlungen für sonstige Dienstleistungen | -20.412,60 | -16.850 | 0 | -24.687,80 | -7.837,80 | 0 |
| 14 | - Transferauszahlungen | -31.580,00 | -61.500 | 0 | -7.430,00 | 54.070,00 | 0 |
| | 73170000 Zuweis. und Zuschüsse für laufende Zwecke an Priv | -1.500,00 | -1.500 | 0 | -3.000,00 | -1.500,00 | 0 |
| | 73180000 Zuweis. und Zuschüsse für laufende Zwecke an üBber | -30.080,00 | -60.000 | 0 | -4.430,00 | 55.570,00 | 0 |
| 15 | - Sonstige Auszahlungen | -180.457,36 | -70.170 | 0 | -58.825,59 | 11.344,41 | 0 |
| | 74220000 Mieten und Pachten | -22.610,34 | -21.000 | 0 | -21.823,86 | -823,86 | 0 |
| | 74310000 Geschäftsauszahlungen | -149.406,39 | -39.370 | 0 | -29.440,85 | 9.929,15 | 0 |
| | 74310010 Fachliteratur | 0,00 | -100 | 0 | 0,00 | 100,00 | 0 |
| | 74311000 Telekommunikation, Porto | -421,70 | -500 | 0 | -416,33 | 83,67 | 0 |
| | 74312000 Öffentlichkeitsarbeit | -1.132,15 | -2.200 | 0 | -177,73 | 2.022,27 | 0 |
| | 74312050 Kommunale Veranstaltungen | -261,00 | 0 | 0 | 0,00 | 0,00 | 0 |
| | 74413000 Versicherungen | -6.625,78 | -7.000 | 0 | -6.966,82 | 33,18 | 0 |
| 16 | = Auszahlungen aus laufender Verwaltungstätigkeit | -355.307,34 | -275.510 | 0 | -227.632,45 | 47.877,55 | 0 |
| 17 | = Saldo aus laufender Verwaltungstätigkeit (= Zeilen 9 und 16) | -172.816,55 | -150.410 | 0 | -191.154,19 | -40.744,19 | 0 |
| 10 6 | = Summe (investive Einzahlungen) | 0,00 | 0 | 0 | 0,00 | 0,00 | 0 |
| 10 8 | - Auszahlungen für Baumaßnahmen | -2.299,70 | -203.968 | -203.968 | 0,00 | 203.967,78 | 0 |
| | 78530000 Auszahlungen für sonstige Baumaßnahmen | -2.299,70 | -203.968 | -203.968 | 0,00 | 203.967,78 | 0 |
| 10 9 | - Auszahlungen für den Erwerb von beweglichem Anlagevermögen | -21.739,46 | -14.900 | 0 | -9.931,20 | 4.968,80 | 0 |
| | 78310000 Ausz. für den Erwerb von Vermögensgegenst. >800 Eu | -12.553,02 | -3.200 | 0 | 0,00 | 3.200,00 | 0 |
| | 78320000 Ausz. für den Erwerb von Vermögensgegenst. <800 Eu | -125,00 | 0 | 0 | 0,00 | 0,00 | 0 |
| | 78340000 Auszahl. f. Ersatzbeschaffung Festwerte | -9.061,44 | -11.700 | 0 | -9.931,20 | 1.768,80 | 0 |
| 11 0 | - Auszahlungen für den Erwerb von Finanzanlagen | -5.000,00 | 0 | 0 | 0,00 | 0,00 | 0 |
| | 78608100 Gewährung von Ausleihungen so.inl.Bereich | -5.000,00 | 0 | 0 | 0,00 | 0,00 | 0 |
| 11 3 | = Summe (investive Auszahlungen) | -29.039,16 | -218.868 | -203.968 | -9.931,20 | 208.936,58 | 0 |
| 11 4 | = Saldo der Investitionstätigkeit (Einzahlungen ./. Auszahlungen) | -29.039,16 | -218.868 | -203.968 | -9.931,20 | 208.936,58 | 0 |

04

Kultur und Wissenschaft

0401

Museen, Sammlungen, Ausstellungen

040101

Heimatmuseum Brachter Mühle

| lfd. Nr. | Teilergebnisrechnung Ertrags- und Aufwandsarten | Ergebnis des Vorjahr | Fortgeschriebener Ansatz des Haushaltsjahres 2020 | davon Ermächtigungsübertragungen aus 2019 | Ist-Ergebnis des Haushaltsjahres 2020 | Vergleich Ansatz / Ist (Sp. 4./ Sp. 2) | Ermächtigungsübertragungen ins Folgejahr 2021 |
|----------|---|----------------------|---|---|---------------------------------------|--|---|
| | | 2019 EUR | EUR | EUR | EUR | EUR | EUR |
| | | 1 | 2 | 3 | 4 | 5 | 6 |
| 10 | = Ordentliche Erträge | 0,00 | 0,00 | 0 | 0,00 | 0,00 | 0 |
| 13 | - Aufwendungen für Sach- und Dienstleistungen | 0,00 | -2.020,00 | 0 | 0,00 | 2.020,00 | 0 |
| | 52550000 Unterhaltung des so. bewegl. Vermögens | 0,00 | -2.020,00 | 0 | 0,00 | 2.020,00 | 0 |
| 14 | - Bilanzielle Abschreibungen | -51,18 | -51,18 | 0 | -51,18 | 0,00 | 0 |
| | 57117000 AfA auf Betriebs- und Geschäftsausst. | -51,18 | -51,18 | 0 | -51,18 | 0,00 | 0 |
| 16 | - Sonstige ordentliche Aufwendungen | -701,13 | -1.600,00 | 0 | -705,23 | 894,77 | 0 |
| | 54310000 Geschäftsaufwendungen | -279,63 | -1.100,00 | 0 | -289,84 | 810,16 | 0 |
| | 54311000 Telekommunikation, Porto | -421,50 | -500,00 | 0 | -415,39 | 84,61 | 0 |
| 17 | = Ordentliche Aufwendungen | -752,31 | -3.671,18 | 0 | -756,41 | 2.914,77 | 0 |
| 18 | = Ordentliches Ergebnis (= Zeilen 10 und 17) | -752,31 | -3.671,18 | 0 | -756,41 | 2.914,77 | 0 |
| 21 | = Finanzergebnis (= Zeilen 19 und 20) | 0,00 | 0,00 | 0 | 0,00 | 0,00 | 0 |
| 22 | = Ergebnis der laufenden Verwaltungstätigkeit (= Zeilen 18 und 21) | -752,31 | -3.671,18 | 0 | -756,41 | 2.914,77 | 0 |
| 25 | = Außerordentliches Ergebnis (= Zeilen 23 und 24) | 0,00 | 0,00 | 0 | 0,00 | 0,00 | 0 |
| 26 | = Ergebnis - vor Berücksichtigung der internen Leistungsbeziehungen (= Zeilen 22 und 25) | -752,31 | -3.671,18 | 0 | -756,41 | 2.914,77 | 0 |
| 27 | + Erträge aus internen Leistungsbeziehungen | 0,00 | 0,00 | 0 | 0,00 | 0,00 | 0 |
| 28 | - Aufwendungen aus internen Leistungsbeziehungen | 0,00 | 0,00 | 0 | 0,00 | 0,00 | 0 |
| 29 | = Teilergebnis | -752,31 | -3.671,18 | 0 | -756,41 | 2.914,77 | 0 |
| 31 | = Teilergebnis nach Abzug globaler Minderaufwand (=Zeilen 29 u. 30) | -752,31 | -3.671,18 | 0 | -756,41 | 2.914,77 | 0 |

04

Kultur und Wissenschaft

0401

Museen, Sammlungen, Ausstellungen

040101

Heimatmuseum Brachter Mühle

| lfd. Nr. | Teilfinanzrechnung Einzahlungs- und Auszahlungsarten | Ergebnis des Vorjahres | Fortgeschrie- bener Ansatz des Haus- haltsjahres 2020 | davon Er- mächtigungs- übertra- gungen aus 2019 | Ist-Ergebnis des Haus- haltsjahres 2020 | Vergleich Ansatz / Ist (Sp 4 J. Sp. 2) | Ermächti- gungsüber- tragungen ins Folgejahr 2021 |
|----------|---|---------------------------|---|---|--|--|---|
| | | 2019 EUR | EUR | EUR | EUR | EUR | EUR |
| | | 1 | 2 | 3 | 4 | 5 | 6 |
| 9 | = Einzahlungen aus laufender Verwaltungstätigkeit | 0,00 | 0 | 0 | 0,00 | 0,00 | 0 |
| 12 | - Auszahlungen für Sach- und Dienstleistungen | 0,00 | -2.020 | 0 | 0,00 | 2.020,00 | 0 |
| | 72550000 Unterhaltung des sonstigen bew. Vermögens | 0,00 | -2.020 | 0 | 0,00 | 2.020,00 | 0 |
| 15 | - Sonstige Auszahlungen | -701,33 | -1.600 | 0 | -706,17 | 893,83 | 0 |
| | 74310000 Geschäftsauszahlungen | -279,63 | -1.100 | 0 | -289,84 | 810,16 | 0 |
| | 74311000 Telekommunikation, Porto | -421,70 | -500 | 0 | -416,33 | 83,67 | 0 |
| 16 | = Auszahlungen aus laufender Verwaltungstätigkeit | -701,33 | -3.620 | 0 | -706,17 | 2.913,83 | 0 |
| 17 | = Saldo aus laufender Verwaltungstätigkeit (= Zeilen 9 und 16) | -701,33 | -3.620 | 0 | -706,17 | 2.913,83 | 0 |
| 10 6 | = Summe (investive Einzahlungen) | 0,00 | 0 | 0 | 0,00 | 0,00 | 0 |
| 11 3 | = Summe (investive Auszahlungen) | 0,00 | 0 | 0 | 0,00 | 0,00 | 0 |
| 11 4 | = Saldo der Investitionstätigkeit (Einzahlungen ./. Auszahlungen) | 0,00 | 0 | 0 | 0,00 | 0,00 | 0 |

04

Kultur und Wissenschaft

0401

Museen, Sammlungen, Ausstellungen

040102

Burg Brügglen

| Ifd. Nr. | | Teilergebnisrechnung Ertrags- und Aufwandsarten | Ergebnis des Vorjahr | Fortgeschriebener Ansatz des Haushaltsjahres 2020 | davon Ermächtigungsübertragungen aus 2019 | Ist-Ergebnis des Haushaltsjahres 2020 | Vergleich Ansatz / Ist (Sp. 4./ Sp. 2) | Ermächtigungsübertragungen ins Folgejahr 2021 |
|-----------|----------|---|----------------------|---|---|---------------------------------------|--|---|
| | | | 2019 EUR | EUR | EUR | EUR | EUR | EUR |
| | | | 1 | 2 | 3 | 4 | 5 | 6 |
| 2 | + | Zuwendungen und allgemeine Umlagen | 5.354,52 | 5.354,53 | 0 | 5.354,53 | 0,00 | 0 |
| | | 41611000 Erträge Auflösung Sopo aus Zuw. Land | 5.354,52 | 5.354,53 | 0 | 5.354,53 | 0,00 | 0 |
| 4 | + | Öffentlich-rechtliche Leistungsentgelte | 595,00 | 0,00 | 0 | 595,00 | 595,00 | 0 |
| | | 43210000 Benutzungsgebühren und ähnliche Entgelte | 595,00 | 0,00 | 0 | 595,00 | 595,00 | 0 |
| 5 | + | Privatrechtliche Leistungsentgelte | 19.383,11 | 25.000,00 | 0 | 19.890,00 | -5.110,00 | 0 |
| | | 44110000 Mieten und Pachten | 19.383,11 | 25.000,00 | 0 | 19.890,00 | -5.110,00 | 0 |
| 7 | + | Sonstige ordentliche Erträge | 0,00 | 0,00 | 0 | 0,00 | 0,00 | 0 |
| | | 45000000 Dummy-Konto üpl./apl. ohne Deckung Ertra | 0,00 | 0,00 | 0 | 0,00 | 0,00 | 0 |
| 10 | = | Ordentliche Erträge | 25.332,63 | 30.354,53 | 0 | 25.839,53 | -4.515,00 | 0 |
| 13 | - | Aufwendungen für Sach- und Dienstleistungen | -9.195,49 | -10.302,00 | 0 | -19.868,53 | -9.566,53 | 0 |
| | | 52415000 Aufwand für Gebäudereinigung | -9.195,49 | -10.302,00 | 0 | -19.868,53 | -9.566,53 | 0 |
| 14 | - | Bilanzielle Abschreibungen | -5.454,98 | -8.904,97 | 0 | -5.454,97 | 3.450,00 | 0 |
| | | 57110000 AfA auf Sachanlagen | -5.391,57 | -8.841,56 | 0 | -5.391,56 | 3.450,00 | 0 |
| | | 57114000 AfA auf das Infrastrukturverm | -63,41 | -63,41 | 0 | -63,41 | 0,00 | 0 |
| 15 | - | Transferaufwendungen | -25.000,00 | -50.000,00 | 0 | 0,00 | 50.000,00 | 0 |
| | | 53180000 Zuweis.lfd.Zw. übrige Bereiche | -25.000,00 | -50.000,00 | 0 | 0,00 | 50.000,00 | 0 |
| 16 | - | Sonstige ordentliche Aufwendungen | -29.236,12 | -29.000,00 | 0 | -30.981,62 | -1.981,62 | 0 |
| | | 54220000 Mieten und Pachten | -22.610,34 | -21.000,00 | 0 | -24.014,80 | -3.014,80 | 0 |
| | | 54310000 Geschäftsaufwendungen | 0,00 | -1.000,00 | 0 | 0,00 | 1.000,00 | 0 |
| | | 54413000 Versicherungen | -6.625,78 | -7.000,00 | 0 | -6.966,82 | 33,18 | 0 |
| 17 | = | Ordentliche Aufwendungen | -68.886,59 | -98.206,97 | 0 | -56.305,12 | 41.901,85 | 0 |
| 18 | = | Ordentliches Ergebnis (= Zeilen 10 und 17) | -43.553,96 | -67.852,44 | 0 | -30.465,59 | 37.386,85 | 0 |
| 21 | = | Finanzergebnis (= Zeilen 19 und 20) | 0,00 | 0,00 | 0 | 0,00 | 0,00 | 0 |
| 22 | = | Ergebnis der laufenden Verwaltungstätigkeit (= Zeilen 18 und 21) | -43.553,96 | -67.852,44 | 0 | -30.465,59 | 37.386,85 | 0 |
| 25 | = | Außerordentliches Ergebnis (= Zeilen 23 und 24) | 0,00 | 0,00 | 0 | 0,00 | 0,00 | 0 |
| 26 | = | Ergebnis - vor Berücksichtigung der internen Leistungsbeziehungen (= Zeilen 22 und 25) | -43.553,96 | -67.852,44 | 0 | -30.465,59 | 37.386,85 | 0 |
| 27 | + | Erträge aus internen Leistungsbeziehungen | 0,00 | 0,00 | 0 | 0,00 | 0,00 | 0 |

| Ifd. Nr. | | Teilergebnisrechnung Ertrags- und Aufwandsarten | Ergebnis des Vorjahr | Fortgeschrie- bener Ansatz des Haus- haltsjahres 2020 | davon Er- mächtigungs- übertra- gungen aus 2019 | Ist-Ergebnis des Haus- haltsjahres 2020 | Vergleich Ansatz / Ist (Sp. 4./ Sp. 2) | Ermächti- gungsüber- tragungen ins Folgejahr 2021 |
|-------------|---|--|-------------------------|---|---|--|--|---|
| | | | 2019 | EUR | EUR | EUR | EUR | EUR |
| | | | 1 | 2 | 3 | 4 | 5 | 6 |
| 28 | - | Aufwendungen aus internen Leistungsbeziehungen | 0,00 | 0,00 | 0 | 0,00 | 0,00 | 0 |
| 29 | = | Teilergebnis | -43.553,96 | -67.852,44 | 0 | -30.465,59 | 37.386,85 | 0 |
| 31 | = | Teilergebnis nach Abzug globaler Minderaufwand (=Zeilen 29 u. 30) | -43.553,96 | -67.852,44 | 0 | -30.465,59 | 37.386,85 | 0 |

04

Kultur und Wissenschaft

0401

Museen, Sammlungen, Ausstellungen

040102

Burg Brügglen

| lfd. Nr. | | Teilfinanzrechnung Einzahlungs- und Auszahlungsarten | Ergebnis des Vorjahres | Fortgeschrie- bener Ansatz des Haus- haltsjahres 2020 | davon Er- mächtigungs- übertra- gungen aus 2019 | Ist-Ergebnis des Haus- haltsjahres 2020 | Vergleich Ansatz / Ist (Sp 4 J. Sp. 2) | Ermächti- gungsüber- tragungen ins Folgejahr 2021 |
|------------|----------|---|---------------------------|---|---|--|--|---|
| | | | 2019 | EUR | EUR | EUR | EUR | EUR |
| | | | 1 | 2 | 3 | 4 | 5 | 6 |
| 4 | + | Öffentlich-rechtliche Leistungsentgelte | 595,00 | 0 | 0 | 595,00 | 595,00 | 0 |
| | | 63210000 Benutzungsgebühren und ähnliche Entgelte | 595,00 | 0 | 0 | 595,00 | 595,00 | 0 |
| 5 | + | Privatrechtliche Leistungsentgelte | 19.383,11 | 25.000 | 0 | 19.740,00 | -5.260,00 | 0 |
| | | 64110000 Mieten und Pachten | 19.383,11 | 25.000 | 0 | 19.740,00 | -5.260,00 | 0 |
| 7 | + | Sonstige Einzahlungen | 0,00 | 0 | 0 | 0,00 | 0,00 | 0 |
| | | 65000000 Dummy-Konto üpl./apl. ohne Deckung | 0,00 | 0 | 0 | 0,00 | 0,00 | 0 |
| 9 | = | Einzahlungen aus laufender Verwaltungstätigkeit | 19.978,11 | 25.000 | 0 | 20.335,00 | -4.665,00 | 0 |
| 12 | - | Auszahlungen für Sach- und Dienstleistungen | -9.092,83 | -10.302 | 0 | -20.110,02 | -9.808,02 | 0 |
| | | 72415000 Auszahlungen für Gebäudereinigung | -9.092,83 | -10.302 | 0 | -20.110,02 | -9.808,02 | 0 |
| 14 | - | Transferauszahlungen | -25.000,00 | -50.000 | 0 | 0,00 | 50.000,00 | 0 |
| | | 73180000 Zuweis. und Zuschüsse für laufende Zwecke an üBber | -25.000,00 | -50.000 | 0 | 0,00 | 50.000,00 | 0 |
| 15 | - | Sonstige Auszahlungen | -29.236,12 | -29.000 | 0 | -28.790,68 | 209,32 | 0 |
| | | 74220000 Mieten und Pachten | -22.610,34 | -21.000 | 0 | -21.823,86 | -823,86 | 0 |
| | | 74310000 Geschäftsauszahlungen | 0,00 | -1.000 | 0 | 0,00 | 1.000,00 | 0 |
| | | 74413000 Versicherungen | -6.625,78 | -7.000 | 0 | -6.966,82 | 33,18 | 0 |
| 16 | = | Auszahlungen aus laufender Verwaltungstätigkeit | -63.328,95 | -89.302 | 0 | -48.900,70 | 40.401,30 | 0 |
| 17 | = | Saldo aus laufender Verwaltungstätigkeit (= Zeilen 9 und 16) | -43.350,84 | -64.302 | 0 | -28.565,70 | 35.736,30 | 0 |
| 106 | = | Summe (investive Einzahlungen) | 0,00 | 0 | 0 | 0,00 | 0,00 | 0 |
| 108 | - | Auszahlungen für Baumaßnahmen | -2.299,70 | -203.968 | -203.968 | 0,00 | 203.967,78 | 0 |
| | | 78530000 Auszahlungen für sonstige Baumaßnahmen | -2.299,70 | -203.968 | -203.968 | 0,00 | 203.967,78 | 0 |
| 113 | = | Summe (investive Auszahlungen) | -2.299,70 | -203.968 | -203.968 | 0,00 | 203.967,78 | 0 |
| 114 | = | Saldo der Investitionstätigkeit (Einzahlungen ./ Auszahlungen) | -2.299,70 | -203.968 | -203.968 | 0,00 | 203.967,78 | 0 |

04

Kultur und Wissenschaft

0401

Museen, Sammlungen, Ausstellungen

040102

Burg Brügglen

| lfd. Nr. | Investitionsübersicht Einzahlungs- und Auszahlungsarten | Ergebnis des Vorjahres | Fortgeschriebener Ansatz des Haushaltsjahres 2020 | davon Ermächtigungsübertragungen aus 2019 | Ist-Ergebnis des Haushaltsjahres 2020 | Vergleich Ansatz / Ist (Sp. 4 ./. Sp. 2) | Ermächtigungsübertragungen ins Folgejahr 2021 |
|---|--|------------------------|---|---|---------------------------------------|--|---|
| | | 2019 EUR | EUR | EUR | EUR | EUR | EUR |
| | | 1 | 2 | 3 | 4 | 5 | 6 |
| 7000843: Instand./Sanier.BurgBrügglen(3-Gewerke-R) | | | | | | | |
| 6 | = Summe (investive Einzahlungen) | 0,00 | 0 | 0 | 0,00 | 0,00 | 0 |
| 8 | - Auszahlungen für Baumaßnahmen | -2.299,70 | -203.968 | -203.968 | 0,00 | 203.967,78 | 0 |
| | 78530000 Ausz. Son.Baumaß. | -2.299,70 | -203.968 | -203.968 | 0,00 | 203.967,78 | 0 |
| 13 | = Summe (investive Auszahlungen) | -2.299,70 | -203.968 | -203.968 | 0,00 | 203.967,78 | 0 |
| 14 | = Saldo (Einzahlungen ./. Auszahlungen) | -2.299,70 | -203.968 | -203.968 | 0,00 | 203.967,78 | 0 |

04
0402
040201Kultur und Wissenschaft
Kulturveranstaltungen, Musikpflege
Kommunale Veranstaltungen

| lfd. Nr. | | Teilergebnisrechnung Ertrags- und Aufwandsarten | Ergebnis des Vorjahr | Fortgeschriebener Ansatz des Haushaltsjahres 2020 | davon Ermächtigungsübertragungen aus 2019 | Ist-Ergebnis des Haushaltsjahres 2020 | Vergleich Ansatz / Ist (Sp. 4./ Sp. 2) | Ermächtigungsübertragungen ins Folgejahr 2021 |
|-----------|---|--|----------------------|---|---|---------------------------------------|--|---|
| | | | 2019 | EUR | EUR | EUR | EUR | EUR |
| | | | 1 | 2 | 3 | 4 | 5 | 6 |
| 2 | + | Zuwendungen und allgemeine Umlagen | 0,00 | 20.000,00 | 0 | 0,00 | -20.000,00 | 0 |
| | | 41480000 Zuw.lfd.Zw. übrige Bereiche | 0,00 | 10.000,00 | 0 | 0,00 | -10.000,00 | 0 |
| | | 41480010 Zuwendungen für kommunale Veranstaltungen | 0,00 | 10.000,00 | 0 | 0,00 | -10.000,00 | 0 |
| 4 | + | Öffentlich-rechtliche Leistungsentgelte | 4.214,75 | 0,00 | 0 | 3.090,86 | 3.090,86 | 0 |
| | | 43210000 Benutzungsgebühren und ähnliche Entgelte | 4.214,75 | 0,00 | 0 | 3.090,86 | 3.090,86 | 0 |
| 5 | + | Privatrechtliche Leistungsentgelte | 135.233,56 | 75.000,00 | 0 | 2.633,35 | -72.366,65 | 0 |
| | | 44210040 Erträge Veranstaltungen | 135.233,56 | 75.000,00 | 0 | 2.633,35 | -72.366,65 | 0 |
| 6 | + | Kostenerstattungen und Kostenumlagen | 512,93 | 0,00 | 0 | 0,00 | 0,00 | 0 |
| | | 44880000 Ertr. Kostener. übBe | 512,93 | 0,00 | 0 | 0,00 | 0,00 | 0 |
| 7 | + | Sonstige ordentliche Erträge | 22.880,00 | 1.995,00 | 0 | -1.000,00 | -2.995,00 | 0 |
| | | 45000000 Dummy-Konto üpl./apl. ohne Deckung Ertra | 0,00 | 0,00 | 0 | 0,00 | 0,00 | 0 |
| | | 45010000 Sonstige ordentliche Erträge | 22.880,00 | 0,00 | 0 | -1.000,00 | -1.000,00 | 0 |
| | | 45821100 Auflösung Pensionsrückstellungen | 0,00 | 550,00 | 0 | 0,00 | -550,00 | 0 |
| | | 45821200 Auflösung Beihilferückstellungen | 0,00 | 1.445,00 | 0 | 0,00 | -1.445,00 | 0 |
| 10 | = | Ordentliche Erträge | 162.841,24 | 96.995,00 | 0 | 4.724,21 | -92.270,79 | 0 |
| 11 | - | Personalaufwendungen | -55.202,69 | -56.605,52 | 0 | -52.286,42 | 4.319,10 | 0 |
| | | 50110000 Bezüge Beamte | -6.612,05 | -6.565,04 | 0 | -6.906,20 | -341,16 | 0 |
| | | 50120000 Vergütungen tariflich Beschäftigte | -33.845,28 | -34.339,96 | 0 | -34.499,73 | -159,77 | 0 |
| | | 50220000 Versorgungskassenb. tarifl. Beschäftigte | -2.606,30 | -2.727,00 | 0 | -2.645,15 | 81,85 | 0 |
| | | 50320000 Beiträge gesetzl.SV tarifl. Beschäftigte | -7.002,95 | -6.969,00 | 0 | -7.091,62 | -122,62 | 0 |
| | | 50410000 Beihilfen/ Unterstütz. für Beschäftigte | -843,11 | -1.515,00 | 0 | -1.143,72 | 371,28 | 0 |
| | | 50510000 Zuführungen zu Pensionsrückstellungen | -3.195,00 | -3.328,00 | 0 | 0,00 | 3.328,00 | 0 |
| | | 50610000 Zuführungen Beihilferückst. Beschäftigte | -1.098,00 | -1.161,52 | 0 | 0,00 | 1.161,52 | 0 |
| 12 | - | Versorgungsaufwendungen | -5.286,61 | -4.800,00 | 0 | -4.727,18 | 72,82 | 0 |
| | | 51210000 Beitr. Versorgungsk. Versorgungsempfänger | -5.114,61 | -4.800,00 | 0 | -4.727,18 | 72,82 | 0 |
| | | 51510000 Zuf. Pensionsrückst. Versorgungsempf. | -172,00 | 0,00 | 0 | 0,00 | 0,00 | 0 |
| 13 | - | Aufwendungen für Sach- und Dienstleistungen | -1.066,76 | -2.000,00 | 0 | 0,00 | 2.000,00 | 0 |

| lfd. Nr. | Teilergebnisrechnung Ertrags- und Aufwandsarten | Ergebnis des Vorjahr | Fortgeschriebener Ansatz des Haushaltsjahres 2020 | davon Ermächtigungsübertragungen aus 2019 | Ist-Ergebnis des Haushaltsjahres 2020 | Vergleich Ansatz / Ist (Sp. 4./ Sp. 2) | Ermächtigungsübertragungen ins Folgejahr 2021 |
|----------|---|----------------------|---|---|---------------------------------------|--|---|
| | | 2019 | 2020 | 2019 | 2020 | (Sp. 4./ Sp. 2) | 2021 |
| | | EUR | EUR | EUR | EUR | EUR | EUR |
| | | 1 | 2 | 3 | 4 | 5 | 6 |
| | 52550000 Unterhaltung des so. bewegl. Vermögens | -1.066,76 | -2.000,00 | 0 | 0,00 | 2.000,00 | 0 |
| 14 | - Bilanzielle Abschreibungen | -2.496,51 | -2.367,99 | 0 | -3.039,99 | -672,00 | 0 |
| | 57114000 AfA auf das Infrastrukturverm | -518,68 | -518,68 | 0 | -518,68 | 0,00 | 0 |
| | 57117000 AfA auf Betriebs- und Geschäftsausst. | -1.977,83 | -1.849,31 | 0 | -2.521,31 | -672,00 | 0 |
| 15 | - Transferaufwendungen | -1.500,00 | -1.500,00 | 0 | -3.000,00 | -1.500,00 | 0 |
| | 53170000 Zuweis.lfd.Zw. privater Bereich | -1.500,00 | -1.500,00 | 0 | -3.000,00 | -1.500,00 | 0 |
| | 53180000 Zuweis.lfd.Zw. übrige Bereiche | 0,00 | 0,00 | 0 | 0,00 | 0,00 | 0 |
| 16 | - Sonstige ordentliche Aufwendungen | -157.507,63 | -34.770,00 | 0 | -18.912,52 | 15.857,48 | 0 |
| | 54310000 Geschäftsaufwendungen | -157.507,63 | -34.770,00 | 0 | -18.912,52 | 15.857,48 | 0 |
| 17 | = Ordentliche Aufwendungen | -223.060,20 | -102.043,51 | 0 | -81.966,11 | 20.077,40 | 0 |
| 18 | = Ordentliches Ergebnis (= Zeilen 10 und 17) | -60.218,96 | -5.048,51 | 0 | -77.241,90 | -72.193,39 | 0 |
| 21 | = Finanzergebnis (= Zeilen 19 und 20) | 0,00 | 0,00 | 0 | 0,00 | 0,00 | 0 |
| 22 | = Ergebnis der laufenden Verwaltungstätigkeit (= Zeilen 18 und 21) | -60.218,96 | -5.048,51 | 0 | -77.241,90 | -72.193,39 | 0 |
| 25 | = Außerordentliches Ergebnis (= Zeilen 23 und 24) | 0,00 | 0,00 | 0 | 0,00 | 0,00 | 0 |
| 26 | = Ergebnis - vor Berücksichtigung der internen Leistungsbeziehungen - (= Zeilen 22 und 25) | -60.218,96 | -5.048,51 | 0 | -77.241,90 | -72.193,39 | 0 |
| 27 | + Erträge aus internen Leistungsbeziehungen | 0,00 | 0,00 | 0 | 0,00 | 0,00 | 0 |
| 28 | - Aufwendungen aus internen Leistungsbeziehungen | 0,00 | 0,00 | 0 | 0,00 | 0,00 | 0 |
| 29 | = Teilergebnis | -60.218,96 | -5.048,51 | 0 | -77.241,90 | -72.193,39 | 0 |
| 31 | = Teilergebnis nach Abzug globaler Minderaufwand (=Zeilen 29 u. 30) | -60.218,96 | -5.048,51 | 0 | -77.241,90 | -72.193,39 | 0 |

04

Kultur und Wissenschaft

0402

Kulturveranstaltungen, Musikpflege

040201

Kommunale Veranstaltungen

| lfd. Nr. | | Teilfinanzrechnung Einzahlungs- und Auszahlungsarten | Ergebnis des Vorjahres | Fortgeschrie- bener Ansatz des Haus- haltsjahres 2020 | davon Er- mächtigungs- übertra- gungen aus 2019 | Ist-Ergebnis des Haus- haltsjahres 2020 | Vergleich Ansatz / Ist (Sp 4 J. Sp. 2) | Ermächti- gungsüber- tragungen ins Folgejahr 2021 |
|----------|----------|---|---------------------------|---|---|--|--|---|
| | | | 2019 EUR | EUR | EUR | EUR | EUR | EUR |
| | | | 1 | 2 | 3 | 4 | 5 | 6 |
| 2 | + | Zuwendungen und allgemeine Umlagen | 0,00 | 20.000 | 0 | 0,00 | -20.000,00 | 0 |
| | | 61480000 Zuw.u. Zuschüsse für laufende Zwecke vom übrigen | 0,00 | 10.000 | 0 | 0,00 | -10.000,00 | 0 |
| | | 61480010 Zuwendungen für kommunale Veranstaltungen | 0,00 | 10.000 | 0 | 0,00 | -10.000,00 | 0 |
| 4 | + | Öffentlich-rechtliche Leistungsentgelte | 4.600,75 | 0 | 0 | 3.090,86 | 3.090,86 | 0 |
| | | 63210000 Benutzungsgebühren und ähnliche Entgelte | 4.600,75 | 0 | 0 | 3.090,86 | 3.090,86 | 0 |
| 5 | + | Privatrechtliche Leistungsentgelte | 129.899,26 | 75.000 | 0 | 8.327,37 | -66.672,63 | 0 |
| | | 64210040 Kartenverkauf Brügglen Klassik | 129.899,26 | 75.000 | 0 | 8.327,37 | -66.672,63 | 0 |
| 6 | + | Kostenerstattungen und Kostenumlagen | 512,93 | 0 | 0 | 0,00 | 0,00 | 0 |
| | | 64880000 Einzahl. aus Kostenerstattungen etc. übr. Bereich | 512,93 | 0 | 0 | 0,00 | 0,00 | 0 |
| 7 | + | Sonstige Einzahlungen | 21.750,00 | 0 | 0 | 50,00 | 50,00 | 0 |
| | | 65010000 Sonstige Einzahlungen aus lfd. Verwaltungstätigk. | 21.750,00 | 0 | 0 | 50,00 | 50,00 | 0 |
| 9 | = | Einzahlungen aus laufender Verwaltungstätigkeit | 156.762,94 | 95.000 | 0 | 11.468,23 | -83.531,77 | 0 |
| 10 | - | Personalauszahlungen | -50.966,57 | -52.116 | 0 | -52.126,28 | -10,28 | 0 |
| | | 70110000 Bezüge Beamte | -6.624,64 | -6.565 | 0 | -6.919,16 | -354,12 | 0 |
| | | 70120000 Vergütungen tariflich Beschäftigte | -33.827,88 | -34.340 | 0 | -34.493,40 | -153,44 | 0 |
| | | 70220000 Beiträge Versorgungskassen tariflich Beschäftigte | -2.606,30 | -2.727 | 0 | -2.645,15 | 81,85 | 0 |
| | | 70320000 Beiträge gesetzl.Sozialvers.tariflich Beschäftigte | -7.002,95 | -6.969 | 0 | -7.091,62 | -122,62 | 0 |
| | | 70410000 Beihilfe und Unterstützungsleistungen f.Beschäft. | -904,80 | -1.515 | 0 | -976,95 | 538,05 | 0 |
| 11 | - | Versorgungsauszahlungen | -5.580,79 | -4.800 | 0 | -4.839,15 | -39,15 | 0 |
| | | 71210000 Beitr. Versorgungsk. Versorgungsempfänger Beamte | -5.580,79 | -4.800 | 0 | -4.839,15 | -39,15 | 0 |
| 12 | - | Auszahlungen für Sach- und Dienstleistungen | -1.066,76 | -2.000 | 0 | 0,00 | 2.000,00 | 0 |
| | | 72550000 Unterhaltung des sonstigen bew. Vermögens | -1.066,76 | -2.000 | 0 | 0,00 | 2.000,00 | 0 |
| 14 | - | Transferauszahlungen | -1.500,00 | -1.500 | 0 | -3.000,00 | -1.500,00 | 0 |
| | | 73170000 Zuweis. und Zuschüsse für laufende Zwecke an Priv | -1.500,00 | -1.500 | 0 | -3.000,00 | -1.500,00 | 0 |
| | | 73180000 Zuweis. und Zuschüsse für laufende Zwecke an üBer | 0,00 | 0 | 0 | 0,00 | 0,00 | 0 |

| lfd. Nr. | | Teilfinanzrechnung Einzahlungs- und Auszahlungsarten | Ergebnis des Vorjahres | Fortgeschrie- bener Ansatz des Haus- haltsjahres 2020 | davon Er- mächtigungs- übertra- gungen aus 2019 | Ist-Ergebnis des Haus- haltsjahres 2020 | Vergleich Ansatz / Ist (Sp 4 ./. Sp. 2) | Ermächti- gungsüber- tragungen ins Folgejahr 2021 |
|----------|---|---|---------------------------|---|---|--|---|---|
| | | | 2019 | EUR | EUR | EUR | EUR | EUR |
| | | | 1 | 2 | 3 | 4 | 5 | 6 |
| 15 | - | Sonstige Auszahlungen | -148.194,71 | -34.770 | 0 | -28.572,00 | 6.198,00 | 0 |
| | | 74310000 Geschäftsauszahlungen | -147.933,71 | -34.770 | 0 | -28.572,00 | 6.198,00 | 0 |
| | | 74312050 Kommunale Veranstaltungen | -261,00 | 0 | 0 | 0,00 | 0,00 | 0 |
| 16 | = | Auszahlungen aus laufender Verwaltungstätigkeit | -207.308,83 | -95.186 | 0 | -88.537,43 | 6.648,57 | 0 |
| 17 | = | Saldo aus laufender Verwaltungstätigkeit (= Zeilen 9 und 16) | -50.545,89 | -186 | 0 | -77.069,20 | -76.883,20 | 0 |
| 10 6 | = | Summe (investive Einzahlungen) | 0,00 | 0 | 0 | 0,00 | 0,00 | 0 |
| 10 9 | - | Auszahlungen für den Erwerb von beweglichem Anlagevermögen | -12.553,02 | -3.200 | 0 | 0,00 | 3.200,00 | 0 |
| | | 78310000 Ausz. für den Erwerb von Vermögensgegenst. >800 Eu | -12.553,02 | -3.200 | 0 | 0,00 | 3.200,00 | 0 |
| 11 3 | = | Summe (investive Auszahlungen) | -12.553,02 | -3.200 | 0 | 0,00 | 3.200,00 | 0 |
| 11 4 | = | Saldo der Investitionstätigkeit (Einzahlungen ./. Auszahlungen) | -12.553,02 | -3.200 | 0 | 0,00 | 3.200,00 | 0 |

04

Kultur und Wissenschaft

0402

Kulturveranstaltungen, Musikpflege

040201

Kommunale Veranstaltungen

| Ifd. Nr. | Investitionsübersicht Einzahlungs- und Auszahlungsarten | Ergebnis des Vorjahres | Fortgeschriebener Ansatz des Haushaltsjahres 2020 | davon Ermächtigungsübertragungen aus 2019 | Ist-Ergebnis des Haushaltsjahres 2020 | Vergleich Ansatz / Ist (Sp. 4 ./. Sp. 2) | Ermächtigungsübertragungen ins Folgejahr 2021 |
|------------------------------|--|------------------------|---|---|---------------------------------------|--|---|
| | | 2019 EUR | EUR | EUR | EUR | EUR | EUR |
| | | 1 | 2 | 3 | 4 | 5 | 6 |
| unterhalb Wertgrenze: | | | | | | | |
| 6 | = Summe (investive Einzahlungen) | 0,00 | 0 | 0 | 0,00 | 0,00 | 0 |
| 9 | - Auszahlungen für den Erwerb von beweglichem Anlagevermögen | -12.553,02 | -3.200 | 0 | 0,00 | 3.200,00 | 0 |
| | 78310000 Ausz. VG >800 EUR | -12.553,02 | -3.200 | 0 | 0,00 | 3.200,00 | 0 |
| 13 | = Summe (investive Auszahlungen) | -12.553,02 | -3.200 | 0 | 0,00 | 3.200,00 | 0 |
| 14 | = Saldo (Einzahlungen ./. Auszahlungen) | -12.553,02 | -3.200 | 0 | 0,00 | 3.200,00 | 0 |

04 Kultur und Wissenschaft
 0402 Kulturveranstaltungen, Musikpflege
 040201 Kommunale Veranstaltungen
 04020101 Kommunale Veranstaltungen (BGA)

| Ifd. Nr. | | Teilergebnisrechnung Ertrags- und Aufwandsarten | Ergebnis des Vorjahr | Fortgeschriebener Ansatz des Haushaltsjahres 2020 | davon Ermächtigungsübertragungen aus 2019 | Ist-Ergebnis des Haushaltsjahres 2020 | Vergleich Ansatz / Ist (Sp. 4./ Sp. 2) | Ermächtigungsübertragungen ins Folgejahr 2021 |
|-----------|----------|---|----------------------|---|---|---------------------------------------|--|---|
| | | | 2019 | 2020 | 2019 | 2020 | EUR | EUR |
| | | | EUR | EUR | EUR | EUR | EUR | EUR |
| | | | 1 | 2 | 3 | 4 | 5 | 6 |
| 2 | + | Zuwendungen und allgemeine Umlagen | 0,00 | 20.000,00 | 0 | 0,00 | -20.000,00 | 0 |
| | | 41480000 Zuw.Ifd.Zw. übrige Bereiche | 0,00 | 10.000,00 | 0 | 0,00 | -10.000,00 | 0 |
| | | 41480010 Zuwendungen für kommunale Veranstaltung | 0,00 | 10.000,00 | 0 | 0,00 | -10.000,00 | 0 |
| 4 | + | Öffentlich-rechtliche Leistungsentgelte | 1.920,75 | 0,00 | 0 | 217,86 | 217,86 | 0 |
| | | 43210000 Benutzungsgebühren und ähnliche Entgelte | 1.920,75 | 0,00 | 0 | 217,86 | 217,86 | 0 |
| 5 | + | Privatrechtliche Leistungsentgelte | 135.233,56 | 75.000,00 | 0 | 2.633,35 | -72.366,65 | 0 |
| | | 44210040 Erträge Veranstaltungen | 135.233,56 | 75.000,00 | 0 | 2.633,35 | -72.366,65 | 0 |
| 6 | + | Kostenerstattungen und Kostenumlagen | 512,93 | 0,00 | 0 | 0,00 | 0,00 | 0 |
| | | 44880000 Ertr. Kostener. übBe | 512,93 | 0,00 | 0 | 0,00 | 0,00 | 0 |
| 7 | + | Sonstige ordentliche Erträge | 22.830,00 | 0,00 | 0 | -1.000,00 | -1.000,00 | 0 |
| | | 45010000 Sonstige ordentliche Erträge | 22.830,00 | 0,00 | 0 | -1.000,00 | -1.000,00 | 0 |
| 10 | = | Ordentliche Erträge | 160.497,24 | 95.000,00 | 0 | 1.851,21 | -93.148,79 | 0 |
| 12 | - | Versorgungsaufwendungen | 0,00 | 0,00 | 0 | 350,86 | 350,86 | 0 |
| | | 51210000 Beitr. Versorgungsk. Versorgungsempfänge | 0,00 | 0,00 | 0 | 350,86 | 350,86 | 0 |
| 13 | - | Aufwendungen für Sach- und Dienstleistungen | -1.066,76 | -2.000,00 | 0 | 0,00 | 2.000,00 | 0 |
| | | 52550000 Unterhaltung des so. bewegl. Vermögens | -1.066,76 | -2.000,00 | 0 | 0,00 | 2.000,00 | 0 |
| 14 | - | Bilanzielle Abschreibungen | -421,37 | 0,00 | 0 | -949,11 | -949,11 | 0 |
| | | 57117000 AfA auf Betriebs- und Geschäftsausst. | -421,37 | 0,00 | 0 | -949,11 | -949,11 | 0 |
| 15 | - | Transferaufwendungen | -1.500,00 | -1.500,00 | 0 | -3.000,00 | -1.500,00 | 0 |
| | | 53170000 Zuweis.Ifd.Zw. privater Bereich | -1.500,00 | -1.500,00 | 0 | -3.000,00 | -1.500,00 | 0 |
| | | 53180000 Zuweis.Ifd.Zw. übrige Bereiche | 0,00 | 0,00 | 0 | 0,00 | 0,00 | 0 |
| 16 | - | Sonstige ordentliche Aufwendungen | -157.507,63 | -34.770,00 | 0 | -18.912,52 | 15.857,48 | 0 |
| | | 54310000 Geschäftsaufwendungen | -157.507,63 | -34.770,00 | 0 | -18.912,52 | 15.857,48 | 0 |
| 17 | = | Ordentliche Aufwendungen | -160.495,76 | -38.270,00 | 0 | -22.510,77 | 15.759,23 | 0 |
| 18 | = | Ordentliches Ergebnis (= Zeilen 10 und 17) | 1,48 | 56.730,00 | 0 | -20.659,56 | -77.389,56 | 0 |
| 21 | = | Finanzergebnis (= Zeilen 19 und 20) | 0,00 | 0,00 | 0 | 0,00 | 0,00 | 0 |
| 22 | = | Ergebnis der laufenden Verwaltungstätigkeit (= Zeilen 18 und 21) | 1,48 | 56.730,00 | 0 | -20.659,56 | -77.389,56 | 0 |

| Ifd. Nr. | | Teilergebnisrechnung Ertrags- und Aufwandsarten | Ergebnis des Vorjahr | Fortgeschriebener Ansatz des Haushaltsjahres 2020 | davon Ermächtigungsübertragungen aus 2019 | Ist-Ergebnis des Haushaltsjahres 2020 | Vergleich Ansatz / Ist (Sp. 4./ Sp. 2) | Ermächtigungsübertragungen ins Folgejahr 2021 |
|----------|---|--|----------------------|---|---|---------------------------------------|--|---|
| | | | 2019 | 2020 | 2019 | 2020 | | |
| | | | EUR | EUR | EUR | EUR | EUR | EUR |
| | | | 1 | 2 | 3 | 4 | 5 | 6 |
| 25 | = | Außerordentliches Ergebnis (= Zeilen 23 und 24) | 0,00 | 0,00 | 0 | 0,00 | 0,00 | 0 |
| 26 | = | Ergebnis - vor Berücksichtigung der internen Leistungsbeziehungen - (= Zeilen 22 und 25) | 1,48 | 56.730,00 | 0 | -20.659,56 | -77.389,56 | 0 |
| 27 | + | Erträge aus internen Leistungsbeziehungen | 0,00 | 0,00 | 0 | 0,00 | 0,00 | 0 |
| 28 | - | Aufwendungen aus internen Leistungsbeziehungen | 0,00 | 0,00 | 0 | 0,00 | 0,00 | 0 |
| 29 | = | Teilergebnis | 1,48 | 56.730,00 | 0 | -20.659,56 | -77.389,56 | 0 |
| 31 | = | Teilergebnis nach Abzug globaler Minderaufwand (=Zeilen 29 u. 30) | 1,48 | 56.730,00 | 0 | -20.659,56 | -77.389,56 | 0 |

04 Kultur und Wissenschaft
 0402 Kulturveranstaltungen, Musikpflege
 040201 Kommunale Veranstaltungen
 40201 Kommunale Veranstaltungen
 04020101 Kommunale Veranstaltungen (BGA)

| Ifd. Nr. | | Teilfinanzrechnung Einzahlungs- und Auszahlungsarten | Ergebnis des Vorjahres | Fortgeschriebener Ansatz des Haushaltsjahres 2020 | davon Ermächtigungsübertragungen aus 2019 | Ist-Ergebnis des Haushaltsjahres 2020 | Vergleich Ansatz / Ist (Sp 4 J. Sp. 2) | Ermächtigungsübertragungen ins Folgejahr 2021 |
|------------|----------|---|------------------------|---|---|---------------------------------------|--|---|
| | | | 2019 | 2020 | 2019 | 2020 | EUR | EUR |
| | | | 1 | 2 | 3 | 4 | 5 | 6 |
| 2 | + | Zuwendungen und allgemeine Umlagen | 0,00 | 20.000 | 0 | 0,00 | -20.000,00 | 0 |
| | | 61480000 Zuw.u. Zuschüsse für laufende Zwecke vom übrigen | 0,00 | 10.000 | 0 | 0,00 | -10.000,00 | 0 |
| | | 61480010 Zuwendungen für kommunale Veranstaltungen | 0,00 | 10.000 | 0 | 0,00 | -10.000,00 | 0 |
| 4 | + | Öffentlich-rechtliche Leistungsentgelte | 1.920,75 | 0 | 0 | 217,86 | 217,86 | 0 |
| | | 63210000 Benutzungsgebühren und ähnliche Entgelte | 1.920,75 | 0 | 0 | 217,86 | 217,86 | 0 |
| 5 | + | Privatrechtliche Leistungsentgelte | 129.377,26 | 75.000 | 0 | 8.327,37 | -66.672,63 | 0 |
| | | 64210040 Kartenverkauf Brügglen Klassik | 129.377,26 | 75.000 | 0 | 8.327,37 | -66.672,63 | 0 |
| 6 | + | Kostenerstattungen und Kostenumlagen | 512,93 | 0 | 0 | 0,00 | 0,00 | 0 |
| | | 64880000 Einzahl. aus Kostenerstattungen etc. übr. Bereich | 512,93 | 0 | 0 | 0,00 | 0,00 | 0 |
| 7 | + | Sonstige Einzahlungen | 21.700,00 | 0 | 0 | 50,00 | 50,00 | 0 |
| | | 65010000 Sonstige Einzahlungen aus Ifd. Verwaltungstätigk. | 21.700,00 | 0 | 0 | 50,00 | 50,00 | 0 |
| 9 | = | Einzahlungen aus laufender Verwaltungstätigkeit | 153.510,94 | 95.000 | 0 | 8.595,23 | -86.404,77 | 0 |
| 12 | - | Auszahlungen für Sach- und Dienstleistungen | -1.066,76 | -2.000 | 0 | 0,00 | 2.000,00 | 0 |
| | | 72550000 Unterhaltung des sonstigen bew. Vermögens | -1.066,76 | -2.000 | 0 | 0,00 | 2.000,00 | 0 |
| 14 | - | Transferauszahlungen | -1.500,00 | -1.500 | 0 | -3.000,00 | -1.500,00 | 0 |
| | | 73170000 Zuweis. und Zuschüsse für laufende Zwecke an Priv | -1.500,00 | -1.500 | 0 | -3.000,00 | -1.500,00 | 0 |
| | | 73180000 Zuweis. und Zuschüsse für laufende Zwecke an üBber | 0,00 | 0 | 0 | 0,00 | 0,00 | 0 |
| 15 | - | Sonstige Auszahlungen | -147.864,79 | -34.770 | 0 | -28.572,00 | 6.198,00 | 0 |
| | | 74310000 Geschäftsauszahlungen | -147.864,79 | -34.770 | 0 | -28.572,00 | 6.198,00 | 0 |
| 16 | = | Auszahlungen aus laufender Verwaltungstätigkeit | -150.431,55 | -38.270 | 0 | -31.572,00 | 6.698,00 | 0 |
| 17 | = | Saldo aus laufender Verwaltungstätigkeit (= Zeilen 9 und 16) | 3.079,39 | 56.730 | 0 | -22.976,77 | -79.706,77 | 0 |
| 106 | = | Summe (investive Einzahlungen) | 0,00 | 0 | 0 | 0,00 | 0,00 | 0 |
| 109 | - | Auszahlungen für den Erwerb von beweglichem Anlagevermögen | -11.042,02 | 0 | 0 | 0,00 | 0,00 | 0 |

| Ifd. Nr. | Teilfinanzrechnung Einzahlungs- und Auszahlungsarten | Ergebnis des Vorjahres | Fortgeschrie- bener Ansatz des Haus- haltsjahres 2020 | davon Er- mächtigungs- übertra- gungen aus 2019 | Ist-Ergebnis des Haus- haltsjahres 2020 | Vergleich Ansatz / Ist (Sp 4 ./ Sp. 2) | Ermächti- gungsüber- tragungen ins Folgejahr 2021 |
|----------|---|---------------------------|---|---|--|--|---|
| | | 2019 | EUR | EUR | EUR | EUR | EUR |
| | | 1 | 2 | 3 | 4 | 5 | 6 |
| | 78310000 Ausz. für den Erwerb von Vermögensgegenst. >800 Eu | -11.042,02 | 0 | 0 | 0,00 | 0,00 | 0 |
| 11 3 | = Summe (investive Auszahlungen) | -11.042,02 | 0 | 0 | 0,00 | 0,00 | 0 |
| 11 4 | = Saldo der Investitionstätigkeit (Einzahlungen ./ Auszahlungen) | -11.042,02 | 0 | 0 | 0,00 | 0,00 | 0 |

04 Kultur und Wissenschaft
 0402 Kulturveranstaltungen, Musikpflege
 040201 Kommunale Veranstaltungen
 40201 Kommunale Veranstaltungen
 04020101 Kommunale Veranstaltungen (BGA)

| Ifd. Nr. | Investitionsübersicht Einzahlungs- und Auszahlungsarten | Ergebnis des Vorjahres | Fortgeschriebener Ansatz des Haushaltsjahres 2020 | davon Ermächtigungsübertragungen aus 2019 | Ist-Ergebnis des Haushaltsjahres 2020 | Vergleich Ansatz / Ist (Sp. 4 ./. Sp. 2) | Ermächtigungsübertragungen ins Folgejahr 2021 |
|-----------------------|--|------------------------|---|---|---------------------------------------|--|---|
| | | 2019 EUR | EUR | EUR | EUR | EUR | EUR |
| | | 1 | 2 | 3 | 4 | 5 | 6 |
| unterhalb Wertgrenze: | | | | | | | |
| 6 | = Summe (investive Einzahlungen) | 0,00 | 0 | 0 | 0,00 | 0,00 | 0 |
| 9 | - Auszahlungen für den Erwerb von beweglichem Anlagevermögen | -11.042,02 | 0 | 0 | 0,00 | 0,00 | 0 |
| | 78310000 Ausz. VG >800 EUR | -11.042,02 | 0 | 0 | 0,00 | 0,00 | 0 |
| 13 | = Summe (investive Auszahlungen) | -11.042,02 | 0 | 0 | 0,00 | 0,00 | 0 |
| 14 | = Saldo (Einzahlungen ./. Auszahlungen) | -11.042,02 | 0 | 0 | 0,00 | 0,00 | 0 |

04 Kultur und Wissenschaft
0403 Büchereien
040301 Gemeindebücherei

| lfd. Nr. | | Teilergebnisrechnung Ertrags- und Aufwandsarten | Ergebnis des Vorjahr | Fortgeschriebener Ansatz des Haushaltsjahres 2020 | davon Ermächtigungsübertragungen aus 2019 | Ist-Ergebnis des Haushaltsjahres 2020 | Vergleich Ansatz / Ist (Sp. 4./ Sp. 2) | Ermächtigungsübertragungen ins Folgejahr 2021 |
|-----------|----------|---|----------------------|---|---|---------------------------------------|--|---|
| | | | 2019 | 2020 | 2019 | 2020 | EUR | EUR |
| | | | EUR | EUR | EUR | EUR | EUR | EUR |
| | | | 1 | 2 | 3 | 4 | 5 | 6 |
| 4 | + | Öffentlich-rechtliche Leistungsentgelte | 4.493,80 | 4.500,00 | 0 | 3.606,00 | -894,00 | 0 |
| | | 43210000 Benutzungsgebühren und ähnliche Entgelte | 4.493,80 | 4.500,00 | 0 | 3.606,00 | -894,00 | 0 |
| 5 | + | Privatrechtliche Leistungsentgelte | 291,00 | 400,00 | 0 | 55,03 | -344,97 | 0 |
| | | 44210000 Erträge aus Verkauf | 291,00 | 400,00 | 0 | 55,03 | -344,97 | 0 |
| 10 | = | Ordentliche Erträge | 4.784,80 | 4.900,00 | 0 | 3.661,03 | -1.238,97 | 0 |
| 11 | - | Personalaufwendungen | -56.172,58 | -55.752,00 | 0 | -60.041,18 | -4.289,18 | 0 |
| | | 50120000 Vergütungen tariflich Beschäftigte | -43.826,91 | -43.429,96 | 0 | -46.843,98 | -3.414,02 | 0 |
| | | 50220000 Versorgungskassenb. tarifl. Beschäftigte | -3.341,29 | -3.535,04 | 0 | -3.452,57 | 82,47 | 0 |
| | | 50320000 Beiträge gesetzl. SV tarifl. Beschäftigte | -9.004,38 | -8.787,00 | 0 | -9.744,63 | -957,63 | 0 |
| 14 | - | Bilanzielle Abschreibungen | -186,56 | -186,55 | 0 | -186,55 | 0,00 | 0 |
| | | 57117000 AfA auf Betriebs- und Geschäftsausst. | -186,56 | -186,55 | 0 | -186,55 | 0,00 | 0 |
| 16 | - | Sonstige ordentliche Aufwendungen | -11.355,31 | -16.400,00 | 0 | -10.713,79 | 5.686,21 | 0 |
| | | 54310000 Geschäftsaufwendungen | -1.175,06 | -2.500,00 | 0 | -579,01 | 1.920,99 | 0 |
| | | 54312000 Öffentlichkeitsarbeit | -1.128,66 | -2.200,00 | 0 | -177,73 | 2.022,27 | 0 |
| | | 54996000 Aufw. f. Ersatzbeschaffungen Festwerte | -9.051,59 | -11.700,00 | 0 | -9.957,05 | 1.742,95 | 0 |
| 17 | = | Ordentliche Aufwendungen | -67.714,45 | -72.338,55 | 0 | -70.941,52 | 1.397,03 | 0 |
| 18 | = | Ordentliches Ergebnis (= Zeilen 10 und 17) | -62.929,65 | -67.438,55 | 0 | -67.280,49 | 158,06 | 0 |
| 21 | = | Finanzergebnis (= Zeilen 19 und 20) | 0,00 | 0,00 | 0 | 0,00 | 0,00 | 0 |
| 22 | = | Ergebnis der laufenden Verwaltungstätigkeit (= Zeilen 18 und 21) | -62.929,65 | -67.438,55 | 0 | -67.280,49 | 158,06 | 0 |
| 25 | = | Außerordentliches Ergebnis (= Zeilen 23 und 24) | 0,00 | 0,00 | 0 | 0,00 | 0,00 | 0 |
| 26 | = | Ergebnis - vor Berücksichtigung der internen Leistungsbeziehungen - (= Zeilen 22 und 25) | -62.929,65 | -67.438,55 | 0 | -67.280,49 | 158,06 | 0 |
| 27 | + | Erträge aus internen Leistungsbeziehungen | 0,00 | 0,00 | 0 | 0,00 | 0,00 | 0 |
| 28 | - | Aufwendungen aus internen Leistungsbeziehungen | 0,00 | 0,00 | 0 | 0,00 | 0,00 | 0 |
| 29 | = | Teilergebnis | -62.929,65 | -67.438,55 | 0 | -67.280,49 | 158,06 | 0 |
| 31 | = | Teilergebnis nach Abzug globaler Minderaufwand (=Zeilen 29 u. 30) | -62.929,65 | -67.438,55 | 0 | -67.280,49 | 158,06 | 0 |

04 Kultur und Wissenschaft
0403 Büchereien
040301 Gemeindebücherei

| lfd. Nr. | | Teilfinanzrechnung Einzahlungs- und Auszahlungsarten | Ergebnis des Vorjahres | Fortgeschrie- bener Ansatz des Haus- haltsjahres 2020 | davon Er- mächtigungs- übertra- gungen aus 2019 | Ist-Ergebnis des Haus- haltsjahres 2020 | Vergleich Ansatz / Ist (Sp 4 J. Sp. 2) | Ermächti- gungsüber- tragungen ins Folgejahr 2021 |
|-----------|----------|---|---------------------------|---|---|--|--|---|
| | | | 2019 | EUR | EUR | EUR | EUR | EUR |
| | | | 1 | 2 | 3 | 4 | 5 | 6 |
| 4 | + | Öffentlich-rechtliche Leistungsentgelte | 4.992,80 | 4.500 | 0 | 3.410,00 | -1.090,00 | 0 |
| | | 63210000 Benutzungsgebühren und ähnliche Entgelte | 4.992,80 | 4.500 | 0 | 3.410,00 | -1.090,00 | 0 |
| 5 | + | Privatrechtliche Leistungsentgelte | 328,00 | 400 | 0 | 55,03 | -344,97 | 0 |
| | | 64210000 Einzahlungen aus Verkauf | 328,00 | 400 | 0 | 55,03 | -344,97 | 0 |
| 9 | = | Einzahlungen aus laufender Verwaltungstätigkeit | 5.320,80 | 4.900 | 0 | 3.465,03 | -1.434,97 | 0 |
| 10 | - | Personalauszahlungen | -56.150,43 | -55.752 | 0 | -59.613,61 | -3.861,61 | 0 |
| | | 70120000 Vergütungen tariflich Beschäftigte | -43.804,76 | -43.430 | 0 | -46.416,41 | -2.986,45 | 0 |
| | | 70220000 Beiträge Versorgungskassen tariflich Beschäftigte | -3.341,29 | -3.535 | 0 | -3.452,57 | 82,47 | 0 |
| | | 70320000 Beiträge gesetzl. Sozialvers. tariflich Beschäftigte | -9.004,38 | -8.787 | 0 | -9.744,63 | -957,63 | 0 |
| 15 | - | Sonstige Auszahlungen | -2.325,20 | -4.700 | 0 | -756,74 | 3.943,26 | 0 |
| | | 74310000 Geschäftsauszahlungen | -1.193,05 | -2.500 | 0 | -579,01 | 1.920,99 | 0 |
| | | 74312000 Öffentlichkeitsarbeit | -1.132,15 | -2.200 | 0 | -177,73 | 2.022,27 | 0 |
| 16 | = | Auszahlungen aus laufender Verwaltungstätigkeit | -58.475,63 | -60.452 | 0 | -60.370,35 | 81,65 | 0 |
| 17 | = | Saldo aus laufender Verwaltungstätigkeit (= Zeilen 9 und 16) | -53.154,83 | -55.552 | 0 | -56.905,32 | -1.353,32 | 0 |
| 10 | = | Summe (investive Einzahlungen) | 0,00 | 0 | 0 | 0,00 | 0,00 | 0 |
| 10 | - | Auszahlungen für den Erwerb von beweglichem Anlagevermögen | -9.186,44 | -11.700 | 0 | -9.931,20 | 1.768,80 | 0 |
| | | 78320000 Ausz. für den Erwerb von Vermögensgegenst. <800 Eu | -125,00 | 0 | 0 | 0,00 | 0,00 | 0 |
| | | 78340000 Auszahl. f. Ersatzbeschaffung Festwerte | -9.061,44 | -11.700 | 0 | -9.931,20 | 1.768,80 | 0 |
| 11 | = | Summe (investive Auszahlungen) | -9.186,44 | -11.700 | 0 | -9.931,20 | 1.768,80 | 0 |
| 11 | = | Saldo der Investitionstätigkeit (Einzahlungen ./ Auszahlungen) | -9.186,44 | -11.700 | 0 | -9.931,20 | 1.768,80 | 0 |

04 Kultur und Wissenschaft
 0403 Büchereien
 040301 Gemeindebücherei

| Ifd. Nr. | Investitionsübersicht Einzahlungs- und Auszahlungsarten | Ergebnis des Vorjahres | Fortgeschriebener Ansatz des Haushaltsjahres 2020 | davon Ermächtigungsübertragungen aus 2019 | Ist-Ergebnis des Haushaltsjahres 2020 | Vergleich Ansatz / Ist (Sp. 4 ./ Sp. 2) | Ermächtigungsübertragungen ins Folgejahr 2021 |
|------------------------------|--|------------------------|---|---|---------------------------------------|---|---|
| | | 2019 EUR | EUR | EUR | EUR | EUR | EUR |
| | | 1 | 2 | 3 | 4 | 5 | 6 |
| unterhalb Wertgrenze: | | | | | | | |
| 6 | = Summe (investive Einzahlungen) | 0,00 | 0 | 0 | 0,00 | 0,00 | 0 |
| 9 | - Auszahlungen für den Erwerb von beweglichem Anlagevermögen | -9.186,44 | -11.700 | 0 | -9.931,20 | 1.768,80 | 0 |
| | 78320000 Ausz. VG <800 E | -125,00 | 0 | 0 | 0,00 | 0,00 | 0 |
| | 78340000 Ersatzb. Festwerte | -9.061,44 | -11.700 | 0 | -9.931,20 | 1.768,80 | 0 |
| 13 | = Summe (investive Auszahlungen) | -9.186,44 | -11.700 | 0 | -9.931,20 | 1.768,80 | 0 |
| 14 | = Saldo (Einzahlungen ./ Auszahlungen) | -9.186,44 | -11.700 | 0 | -9.931,20 | 1.768,80 | 0 |

04

Kultur und Wissenschaft

0404

Heimat- und sonstige Kulturpflege

040401

Kultur, Förderung Vereine, Brauchtum

| lfd. Nr. | | Teilergebnisrechnung Ertrags- und Aufwandsarten | Ergebnis des Vorjahr | Fortgeschriebener Ansatz des Haushaltsjahres 2020 | davon Ermächtigungsübertragungen aus 2019 | Ist-Ergebnis des Haushaltsjahres 2020 | Vergleich Ansatz / Ist (Sp. 4./ Sp. 2) | Ermächtigungsübertragungen ins Folgejahr 2021 |
|-----------|----------|---|----------------------|---|---|---------------------------------------|--|---|
| | | | 2019 EUR | EUR | EUR | EUR | EUR | EUR |
| | | | 1 | 2 | 3 | 4 | 5 | 6 |
| 5 | + | Privatrechtliche Leistungsentgelte | 390,00 | 200,00 | 0 | 210,00 | 10,00 | 0 |
| | | 44210000 Erträge aus Verkauf | 390,00 | 200,00 | 0 | 210,00 | 10,00 | 0 |
| 7 | + | Sonstige ordentliche Erträge | 0,00 | 0,00 | 0 | 1.000,00 | 1.000,00 | 0 |
| | | 45000000 Dummy-Konto üpl./apl. ohne Deckung Ertra | 0,00 | 0,00 | 0 | 0,00 | 0,00 | 0 |
| | | 45910000 andere sonstige ordentliche Erträge | 0,00 | 0,00 | 0 | 1.000,00 | 1.000,00 | 0 |
| 10 | = | Ordentliche Erträge | 390,00 | 200,00 | 0 | 1.210,00 | 1.010,00 | 0 |
| 13 | - | Aufwendungen für Sach- und Dienstleistungen | -20.412,60 | -16.850,00 | 0 | -24.687,80 | -7.837,80 | 0 |
| | | 52910000 Aufwendungen für sonstige Dienstleistung | -20.412,60 | -16.850,00 | 0 | -24.687,80 | -7.837,80 | 0 |
| 15 | - | Transferaufwendungen | -5.080,00 | -10.000,00 | 0 | -9.430,00 | 570,00 | 0 |
| | | 53180000 Zuweis.lfd.Zw. übrige Bereiche | -5.080,00 | -10.000,00 | 0 | -9.430,00 | 570,00 | 0 |
| 16 | - | Sonstige ordentliche Aufwendungen | 0,00 | -100,00 | 0 | 0,00 | 100,00 | 0 |
| | | 54310010 Fachliteratur | 0,00 | -100,00 | 0 | 0,00 | 100,00 | 0 |
| 17 | = | Ordentliche Aufwendungen | -25.492,60 | -26.950,00 | 0 | -34.117,80 | -7.167,80 | 0 |
| 18 | = | Ordentliches Ergebnis (= Zeilen 10 und 17) | -25.102,60 | -26.750,00 | 0 | -32.907,80 | -6.157,80 | 0 |
| 21 | = | Finanzergebnis (= Zeilen 19 und 20) | 0,00 | 0,00 | 0 | 0,00 | 0,00 | 0 |
| 22 | = | Ergebnis der laufenden Verwaltungstätigkeit (= Zeilen 18 und 21) | -25.102,60 | -26.750,00 | 0 | -32.907,80 | -6.157,80 | 0 |
| 25 | = | Außerordentliches Ergebnis (= Zeilen 23 und 24) | 0,00 | 0,00 | 0 | 0,00 | 0,00 | 0 |
| 26 | = | Ergebnis - vor Berücksichtigung der internen Leistungsbeziehungen (= Zeilen 22 und 25) | -25.102,60 | -26.750,00 | 0 | -32.907,80 | -6.157,80 | 0 |
| 27 | + | Erträge aus internen Leistungsbeziehungen | 0,00 | 0,00 | 0 | 0,00 | 0,00 | 0 |
| 28 | - | Aufwendungen aus internen Leistungsbeziehungen | 0,00 | 0,00 | 0 | 0,00 | 0,00 | 0 |
| 29 | = | Teilergebnis | -25.102,60 | -26.750,00 | 0 | -32.907,80 | -6.157,80 | 0 |
| 31 | = | Teilergebnis nach Abzug globaler Minderaufwand (=Zeilen 29 u. 30) | -25.102,60 | -26.750,00 | 0 | -32.907,80 | -6.157,80 | 0 |

04

Kultur und Wissenschaft

0404

Heimat- und sonstige Kulturpflege

040401

Kultur, Förderung Vereine, Brauchtum

| lfd. Nr. | Teilfinanzrechnung Einzahlungs- und Auszahlungsarten | Ergebnis des Vorjahres | Fortgeschrie- bener Ansatz des Haus- haltsjahres 2020 | davon Er- mächtigungs- übertra- gungen aus 2019 | Ist-Ergebnis des Haus- haltsjahres 2020 | Vergleich Ansatz / Ist (Sp 4 J. Sp. 2) | Ermächti- gungsüber- tragungen ins Folgejahr 2021 |
|-----------------|---|---------------------------|---|---|--|--|---|
| | | 2019 EUR | EUR | EUR | EUR | EUR | EUR |
| | | 1 | 2 | 3 | 4 | 5 | 6 |
| 5 | + Privatrechtliche Leistungsentgelte | 428,94 | 200 | 0 | 210,00 | 10,00 | 0 |
| | 64210000 Einzahlungen aus Verkauf | 428,94 | 200 | 0 | 210,00 | 10,00 | 0 |
| 7 | + Sonstige Einzahlungen | 0,00 | 0 | 0 | 1.000,00 | 1.000,00 | 0 |
| | 65910000 Andere sonstige ordentliche Einzahlungen | 0,00 | 0 | 0 | 1.000,00 | 1.000,00 | 0 |
| 9 | = Einzahlungen aus laufender Verwaltungstätigkeit | 428,94 | 200 | 0 | 1.210,00 | 1.010,00 | 0 |
| 12 | - Auszahlungen für Sach- und Dienstleistungen | -20.412,60 | -16.850 | 0 | -24.687,80 | -7.837,80 | 0 |
| | 72910000 Auszahlungen für sonstige Dienstleistungen | -20.412,60 | -16.850 | 0 | -24.687,80 | -7.837,80 | 0 |
| 14 | - Transferauszahlungen | -5.080,00 | -10.000 | 0 | -4.430,00 | 5.570,00 | 0 |
| | 73180000 Zuweis. und Zuschüsse für laufende Zwecke an über | -5.080,00 | -10.000 | 0 | -4.430,00 | 5.570,00 | 0 |
| 15 | - Sonstige Auszahlungen | 0,00 | -100 | 0 | 0,00 | 100,00 | 0 |
| | 74310010 Fachliteratur | 0,00 | -100 | 0 | 0,00 | 100,00 | 0 |
| 16 | = Auszahlungen aus laufender Verwaltungstätigkeit | -25.492,60 | -26.950 | 0 | -29.117,80 | -2.167,80 | 0 |
| 17 | = Saldo aus laufender Verwaltungstätigkeit (= Zeilen 9 und 16) | -25.063,66 | -26.750 | 0 | -27.907,80 | -1.157,80 | 0 |
| 10 6 | = Summe (investive Einzahlungen) | 0,00 | 0 | 0 | 0,00 | 0,00 | 0 |
| 11 0 | - Auszahlungen für den Erwerb von Finanzanlagen | -5.000,00 | 0 | 0 | 0,00 | 0,00 | 0 |
| | 78608100 Gewährung von Ausleihungen so.inl.Bereich | -5.000,00 | 0 | 0 | 0,00 | 0,00 | 0 |
| 11 3 | = Summe (investive Auszahlungen) | -5.000,00 | 0 | 0 | 0,00 | 0,00 | 0 |
| 11 4 | = Saldo der Investitionstätigkeit (Einzahlungen ./. Auszahlungen) | -5.000,00 | 0 | 0 | 0,00 | 0,00 | 0 |

04

Kultur und Wissenschaft

0404

Heimat- und sonstige Kulturpflege

040401

Kultur, Förderung Vereine, Brauchtum

| Ifd. Nr. | Investitionsübersicht Einzahlungs- und Auszahlungsarten | Ergebnis des Vorjahres | Fortgeschriebener Ansatz des Haushaltsjahres 2020 | davon Ermächtigungsübertragungen aus 2019 | Ist-Ergebnis des Haushaltsjahres 2020 | Vergleich Ansatz / Ist (Sp. 4 ./. Sp. 2) | Ermächtigungsübertragungen ins Folgejahr 2021 |
|------------------------------|--|------------------------|---|---|---------------------------------------|--|---|
| | | 2019 EUR | EUR | EUR | EUR | EUR | EUR |
| | | 1 | 2 | 3 | 4 | 5 | 6 |
| unterhalb Wertgrenze: | | | | | | | |
| 6 | = Summe (investive Einzahlungen) | 0,00 | 0 | 0 | 0,00 | 0,00 | 0 |
| 10 | - Auszahlungen für den Erwerb von Finanzanlagen | -5.000,00 | 0 | 0 | 0,00 | 0,00 | 0 |
| | 78608100 Gew. v.Ausl. siBe 1- | -5.000,00 | 0 | 0 | 0,00 | 0,00 | 0 |
| 13 | = Summe (investive Auszahlungen) | -5.000,00 | 0 | 0 | 0,00 | 0,00 | 0 |
| 14 | = Saldo (Einzahlungen ./. Auszahlungen) | -5.000,00 | 0 | 0 | 0,00 | 0,00 | 0 |

| lfd. Nr. | | Teilergebnisrechnung Ertrags- und Aufwandsarten | Ergebnis des Vorjahr | Fortgeschriebener Ansatz des Haushaltsjahres 2020 | davon Ermächtigungsübertragungen aus 2019 | Ist-Ergebnis des Haushaltsjahres 2020 | Vergleich Ansatz / Ist (Sp. 4./ Sp. 2) | Ermächtigungsübertragungen ins Folgejahr 2021 |
|-----------|----------|--|----------------------|---|---|---------------------------------------|--|---|
| | | | 2019 | 2020 | 2019 | 2020 | EUR | EUR |
| | | | EUR | EUR | EUR | EUR | EUR | EUR |
| | | | 1 | 2 | 3 | 4 | 5 | 6 |
| 2 | + | Zuwendungen und allgemeine Umlagen | 30.904,40 | 24.985,42 | 0 | 41.626,40 | 16.640,98 | 0 |
| | | 41410030 Erträge aus der Auflösung zweckgeb. Zuwe | 0,00 | 0,00 | 0 | 3.867,50 | 3.867,50 | 0 |
| | | 41420000 Zuw.lfd.Zw. Gemeinden | 26.559,96 | 23.000,00 | 0 | 32.795,00 | 9.795,00 | 0 |
| | | 41611000 Erträge Auflösung Sopo aus Zuw. Land | 4.344,44 | 1.985,42 | 0 | 4.963,90 | 2.978,48 | 0 |
| 3 | + | Sonstige Transfererträge | 1.479,35 | 11.000,00 | 0 | 25.398,67 | 14.398,67 | 0 |
| | | 42230000 Leistungen von Sozialleistungsträgern | 1.479,35 | 10.000,00 | 0 | 19.693,51 | 9.693,51 | 0 |
| | | 42260000 Rückz.gew.Hilf.i.E. | 0,00 | 1.000,00 | 0 | 5.705,16 | 4.705,16 | 0 |
| 4 | + | Öffentlich-rechtliche Leistungsentgelte | 185.462,32 | 205.500,00 | 0 | 182.921,47 | -22.578,53 | 0 |
| | | 43210000 Benutzungsgebühren und ähnliche Entgelte | 185.462,32 | 205.500,00 | 0 | 182.921,47 | -22.578,53 | 0 |
| 5 | + | Privatrechtliche Leistungsentgelte | 4.700,00 | 0,00 | 0 | 2.984,48 | 2.984,48 | 0 |
| | | 44010000 Privatrechtliche Leistungsentgelte | 4.700,00 | 0,00 | 0 | 0,00 | 0,00 | 0 |
| | | 44011000 Ersatz Schadensfälle | 0,00 | 0,00 | 0 | 2.984,48 | 2.984,48 | 0 |
| 6 | + | Kostenerstattungen und Kostenumlagen | 519.801,55 | 988.200,00 | 0 | 329.532,21 | -658.667,79 | 0 |
| | | 44810000 Ertr. Kostener. Land | 519.786,55 | 988.200,00 | 0 | 318.688,00 | -669.512,00 | 0 |
| | | 44840000 Einz.a. Kostenerst.von gesetzl. Soz.Vers | 0,00 | 0,00 | 0 | 9.422,68 | 9.422,68 | 0 |
| | | 44850000 Ertr. Kostener. verU | 0,00 | 0,00 | 0 | 608,08 | 608,08 | 0 |
| | | 44870000 Ertr. Kostener. priv | 15,00 | 0,00 | 0 | 813,45 | 813,45 | 0 |
| 7 | + | Sonstige ordentliche Erträge | 7.961,99 | 12.185,00 | 0 | 355,50 | -11.829,50 | 0 |
| | | 45000000 Dummy-Konto üpl./apl. ohne Deckung Ertra | 0,00 | 0,00 | 0 | 0,00 | 0,00 | 0 |
| | | 45610000 Bußgelder | 0,00 | 0,00 | 0 | 355,50 | 355,50 | 0 |
| | | 45821100 Auflösung Pensionsrückstellungen | 0,00 | 4.495,00 | 0 | 0,00 | -4.495,00 | 0 |
| | | 45821200 Auflösung Beihilferückstellungen | 0,00 | 7.690,00 | 0 | 0,00 | -7.690,00 | 0 |
| | | 45832000 Erträge aus der Ausbuchung v. Forderung | 7.961,99 | 0,00 | 0 | 0,00 | 0,00 | 0 |
| 10 | = | Ordentliche Erträge | 750.309,61 | 1.241.870,42 | 0 | 582.818,73 | -659.051,69 | 0 |
| 11 | - | Personalaufwendungen | -580.103,72 | -567.751,04 | 0 | -561.813,01 | 5.938,03 | 0 |
| | | 50110000 Bezüge Beamte | -50.538,17 | -53.731,96 | 0 | -54.058,10 | -326,14 | 0 |
| | | 50120000 Vergütungen tariflich Beschäftigte | -385.426,13 | -368.346,92 | 0 | -393.687,61 | -25.340,69 | 0 |
| | | 50220000 Versorgungskassenb. tarifl. Beschäftigte | -30.161,97 | -29.491,84 | 0 | -29.777,45 | -285,61 | 0 |
| | | 50320000 Beiträge gesetzl.SV tarifl. Beschäftigte | -79.206,60 | -74.638,96 | 0 | -78.190,25 | -3.551,29 | 0 |
| | | 50410000 Beihilfen/ Unterstütz. für Beschäftigte | -4.496,85 | -8.080,04 | 0 | -6.099,60 | 1.980,44 | 0 |

| lfd. Nr. | Teilergebnisrechnung Ertrags- und Aufwandsarten | Ergebnis des Vorjahr | Fortgeschriebener Ansatz des Haushaltsjahres 2020 | davon Ermächtigungsübertragungen aus 2019 | Ist-Ergebnis des Haushaltsjahres 2020 | Vergleich Ansatz / Ist (Sp. 4./ Sp. 2) | Ermächtigungsübertragungen ins Folgejahr 2021 |
|----------|--|----------------------|---|---|---------------------------------------|--|---|
| | | 2019 | 2020 | 2019 | 2020 | (Sp. 4./ Sp. 2) | 2021 |
| | | EUR | EUR | EUR | EUR | EUR | EUR |
| | | 1 | 2 | 3 | 4 | 5 | 6 |
| | 50510000 Zuführungen zu Pensionsrückstellungen | -24.419,00 | -27.239,76 | 0 | 0,00 | 27.239,76 | 0 |
| | 50610000 Zuführungen Beihilferückst. Beschäftigte | -5.855,00 | -6.221,56 | 0 | 0,00 | 6.221,56 | 0 |
| 12 | - Versorgungsaufwendungen | -43.332,01 | -39.100,00 | 0 | -37.546,40 | 1.553,60 | 0 |
| | 51210000 Beitr. Versorgungsk. Versorgungsempfänger | -42.014,01 | -39.100,00 | 0 | -37.546,40 | 1.553,60 | 0 |
| | 51510000 Zuf. Pensionsrückst. Versorgungsempf. | -1.318,00 | 0,00 | 0 | 0,00 | 0,00 | 0 |
| 13 | - Aufwendungen für Sach- und Dienstleistungen | -245.310,76 | -253.549,90 | -18.157 | -85.641,33 | 167.908,57 | 0 |
| | 52110000 Unterhaltung Grundstücke, baul. Anlagen | -14.960,91 | -37.356,90 | -18.157 | -11.168,31 | 26.188,59 | 0 |
| | 52320000 Aufw.lfd.Verw.Gemeinden | -146.802,50 | -58.580,00 | 0 | 0,00 | 58.580,00 | 0 |
| | 52411000 Strom | -37.245,35 | -90.900,00 | 0 | -38.939,61 | 51.960,39 | 0 |
| | 52412000 Gas | -22.829,56 | -30.300,00 | 0 | -19.700,14 | 10.599,86 | 0 |
| | 52412100 Wasser | -3.178,92 | -10.100,00 | 0 | -4.117,39 | 5.982,61 | 0 |
| | 52416000 Aufwand für gebäudebezogene Versicherung | -8.037,84 | -7.575,00 | 0 | -1.597,83 | 5.977,17 | 0 |
| | 52510000 Haltung von Fahrzeugen | -1.414,73 | -2.020,00 | 0 | -1.500,86 | 519,14 | 0 |
| | 52510010 Betriebsstoffe | -1.947,10 | -1.818,00 | 0 | -2.099,56 | -281,56 | 0 |
| | 52550000 Unterhaltung des so. bewegl. Vermögens | -3.853,34 | -10.605,00 | 0 | -5.005,20 | 5.599,80 | 0 |
| | 52910010 Aufwand für Abfallbeseitigung | -3.189,46 | -3.030,00 | 0 | -505,40 | 2.524,60 | 0 |
| | 52910200 Aufwand für externe Dienstleistungen | -1.851,05 | -760,00 | 0 | -567,04 | 192,96 | 0 |
| | 52911000 Aufwand für EDV Dienstleistungen | 0,00 | -505,00 | 0 | -439,99 | 65,01 | 0 |
| 14 | - Bilanzielle Abschreibungen | -4.529,10 | -4.503,39 | 0 | -5.190,96 | -687,57 | 0 |
| | 57112000 Abschreibungen auf Aufbauten u. Betriebs | 0,00 | 0,00 | 0 | -619,48 | -619,48 | 0 |
| | 57113000 AfA auf Gebäude | 0,00 | -2.333,33 | 0 | 0,00 | 2.333,33 | 0 |
| | 57116000 AfA auf Fahrzeuge | -1.874,88 | -1.874,87 | 0 | -1.874,87 | 0,00 | 0 |
| | 57117000 AfA auf Betriebs- und Geschäftsausst. | -2.654,22 | -295,19 | 0 | -2.696,61 | -2.401,42 | 0 |
| 15 | - Transferaufwendungen | -608.019,06 | -553.695,00 | 0 | -552.278,39 | 1.416,61 | 0 |
| | 53180000 Zuweis.lfd.Zw. übrige Bereiche | -16.500,00 | -19.000,00 | 0 | -19.090,50 | -90,50 | 0 |
| | 53390000 Sonstige soziale Leistungen | -24.248,83 | -25.500,00 | 0 | -4.077,26 | 21.422,74 | 0 |
| | 53390010 Leistungen in besonderen Fällen gem. § 2 | -233.773,07 | -308.000,00 | 0 | -171.630,11 | 136.369,89 | 0 |
| | 53390020 Krankenhilfe gem. § 2 AsylbLG | -152.580,41 | -102.000,00 | 0 | -244.414,71 | -142.414,71 | 0 |
| | 53390030 Sachleistungen gem. § 3 AsylbLG | 0,00 | -255,00 | 0 | 0,00 | 255,00 | 0 |
| | 53390050 Geldleistungen gem. § 3 AsylbLG | -112.796,24 | -30.600,00 | 0 | -66.913,19 | -36.313,19 | 0 |

| lfd. Nr. | Teilergebnisrechnung Ertrags- und Aufwandsarten | Ergebnis des Vorjahr | Fortgeschriebener Ansatz des Haushaltsjahres 2020 | davon Ermächtigungsübertragungen aus 2019 | Ist-Ergebnis des Haushaltsjahres 2020 | Vergleich Ansatz / Ist (Sp. 4./ Sp. 2) | Ermächtigungsübertragungen ins Folgejahr 2021 |
|----------|---|----------------------|---|---|---------------------------------------|--|---|
| | | 2019 | 2020 | 2019 | 2020 | (Sp. 4./ Sp. 2) | 2021 |
| | | EUR | EUR | EUR | EUR | EUR | EUR |
| | | 1 | 2 | 3 | 4 | 5 | 6 |
| | 53390060 Krankenhilfe gem. § 4 AsylbLG | -62.416,15 | -40.800,00 | 0 | -39.440,47 | 1.359,53 | 0 |
| | 53390070 Aufwandsentschädigung gem. § 5 AsylbLG | -5.058,40 | -10.200,00 | 0 | -4.403,50 | 5.796,50 | 0 |
| | 53390080 Sonstige Leistungen gem. § 6 AsylbLG | -609,00 | -15.300,00 | 0 | -2.071,35 | 13.228,65 | 0 |
| | 53390100 Rückführungs- und Weiterwanderungskosten | -36,96 | -1.020,00 | 0 | -237,30 | 782,70 | 0 |
| | 53390110 Übernahme von Pass- und Visagebühren | 0,00 | -1.020,00 | 0 | 0,00 | 1.020,00 | 0 |
| 16 | - Sonstige ordentliche Aufwendungen | -257.748,14 | -405.300,00 | 0 | -255.416,53 | 149.883,47 | 0 |
| | 54220000 Mieten und Pachten | -230.051,26 | -376.500,00 | 0 | -230.149,30 | 146.350,70 | 0 |
| | 54310000 Geschäftsaufwendungen | -8.784,21 | -23.400,00 | 0 | -21.038,63 | 2.361,37 | 0 |
| | 54310010 Fachliteratur | -1.139,59 | -1.800,00 | 0 | -1.470,34 | 329,66 | 0 |
| | 54311000 Telekommunikation, Porto | -1.308,24 | -2.000,00 | 0 | -1.435,51 | 564,49 | 0 |
| | 54316000 Kfz-Versicherung und -Steuern | -936,02 | -1.100,00 | 0 | -942,53 | 157,47 | 0 |
| | 54731000 Aufwendungen aus der Ausbuchung von Ford | -15.154,73 | 0,00 | 0 | -330,60 | -330,60 | 0 |
| | 54850000 Ausb. Kleinbetrag/Aufwand | -0,10 | 0,00 | 0 | -0,02 | -0,02 | 0 |
| | 54990000 Sonstige laufende Verwaltungstätigkeiten | -373,99 | -500,00 | 0 | -49,60 | 450,40 | 0 |
| 17 | = Ordentliche Aufwendungen | -1.739.042,79 | -1.823.899,33 | -18.157 | -1.497.886,62 | 326.012,71 | 0 |
| 18 | = Ordentliches Ergebnis (= Zeilen 10 und 17) | -988.733,18 | -582.028,91 | -18.157 | -915.067,89 | -333.038,98 | 0 |
| 21 | = Finanzergebnis (= Zeilen 19 und 20) | 0,00 | 0,00 | 0 | 0,00 | 0,00 | 0 |
| 22 | = Ergebnis der laufenden Verwaltungstätigkeit (= Zeilen 18 und 21) | -988.733,18 | -582.028,91 | -18.157 | -915.067,89 | -333.038,98 | 0 |
| 25 | = Außerordentliches Ergebnis (= Zeilen 23 und 24) | 0,00 | 0,00 | 0 | 0,00 | 0,00 | 0 |
| 26 | = Ergebnis - vor Berücksichtigung der internen Leistungsbeziehungen (= Zeilen 22 und 25) | -988.733,18 | -582.028,91 | -18.157 | -915.067,89 | -333.038,98 | 0 |
| 27 | + Erträge aus internen Leistungsbeziehungen | 0,00 | 0,00 | 0 | 0,00 | 0,00 | 0 |
| 28 | - Aufwendungen aus internen Leistungsbeziehungen | 0,00 | 0,00 | 0 | 0,00 | 0,00 | 0 |
| 29 | = Teilergebnis | -988.733,18 | -582.028,91 | -18.157 | -915.067,89 | -333.038,98 | 0 |
| 31 | = Teilergebnis nach Abzug globaler Minderaufwand (=Zeilen 29 u. 30) | -988.733,18 | -582.028,91 | -18.157 | -915.067,89 | -333.038,98 | 0 |

05 Soziale Leistungen

| Ifd. Nr. | | Teilfinanzrechnung Einzahlungs- und Auszahlungsarten | Ergebnis des Vorjahres | Fortgeschriebener Ansatz des Haushaltsjahres 2020 | davon Ermächtigungsübertragungen aus 2019 | Ist-Ergebnis des Haushaltsjahres 2020 | Vergleich Ansatz / Ist (Sp 4 J. Sp. 2) | Ermächtigungsübertragungen ins Folgejahr 2021 |
|----------|----------|---|------------------------|---|---|---------------------------------------|--|---|
| | | | 2019 | 2020 | 2019 | 2020 | EUR | EUR |
| | | | EUR | EUR | EUR | EUR | EUR | EUR |
| | | | 1 | 2 | 3 | 4 | 5 | 6 |
| 2 | + | Zuwendungen und allgemeine Umlagen | 26.559,96 | 23.000 | 0 | 32.795,00 | 9.795,00 | 0 |
| | | 61420000 Zuw.u.Zuschüsse f. laufende Zwecke v. Gemeinden/GV | 26.559,96 | 23.000 | 0 | 32.795,00 | 9.795,00 | 0 |
| 3 | + | Sonstige Transfereinzahlungen | 2.408,51 | 11.000 | 0 | 22.386,20 | 11.386,20 | 0 |
| | | 62230000 Leistungen v.Soz.leistungsträgern in Einricht. | 1.479,35 | 10.000 | 0 | 19.693,51 | 9.693,51 | 0 |
| | | 62260000 Rückzahlung gewährter Hilfen in Einrichtungen | 929,16 | 1.000 | 0 | 2.692,69 | 1.692,69 | 0 |
| 4 | + | Öffentlich-rechtliche Leistungsentgelte | 176.211,49 | 205.500 | 0 | 174.223,44 | -31.276,56 | 0 |
| | | 63210000 Benutzungsgebühren und ähnliche Entgelte | 176.211,49 | 205.500 | 0 | 174.223,44 | -31.276,56 | 0 |
| 5 | + | Privatrechtliche Leistungsentgelte | 4.700,00 | 0 | 0 | 0,00 | 0,00 | 0 |
| | | 64010000 Privatrechtliche Leistungsentgelte | 4.700,00 | 0 | 0 | 0,00 | 0,00 | 0 |
| 6 | + | Kostenerstattungen und Kostenumlagen | 490.347,55 | 988.200 | 0 | 436.703,95 | -551.496,05 | 0 |
| | | 64810000 Einzahlungen aus Kostenerstattungen etc. Land | 490.342,55 | 988.200 | 0 | 427.804,00 | -560.396,00 | 0 |
| | | 64840000 Einz.a.Kostenerstattg. v. gesetzl. Soz.Vers. | 0,00 | 0 | 0 | 7.468,42 | 7.468,42 | 0 |
| | | 64850000 Einzahl. aus Kostenerstattungen etc. verb Unter | 0,00 | 0 | 0 | 608,08 | 608,08 | 0 |
| | | 64870000 Einzahl. aus Kostenerstattungen etc.private Untern | 5,00 | 0 | 0 | 823,45 | 823,45 | 0 |
| 7 | + | Sonstige Einzahlungen | 0,00 | 0 | 0 | 355,00 | 355,00 | 0 |
| | | 65000000 Dummy-Konto üpl./apl. ohne Deckung | 0,00 | 0 | 0 | 0,00 | 0,00 | 0 |
| | | 65610000 Bußgelder | 0,00 | 0 | 0 | 355,00 | 355,00 | 0 |
| 9 | = | Einzahlungen aus laufender Verwaltungstätigkeit | 700.227,51 | 1.227.700 | 0 | 666.463,59 | -561.236,41 | 0 |
| 10 | - | Personalauszahlungen | -547.522,10 | -534.290 | 0 | -561.274,64 | -26.984,92 | 0 |
| | | 70110000 Bezüge Beamte | -50.648,02 | -53.732 | 0 | -54.202,07 | -470,11 | 0 |
| | | 70120000 Vergütungen tariflich Beschäftigte | -382.679,65 | -368.347 | 0 | -393.894,70 | -25.547,78 | 0 |
| | | 70220000 Beiträge Versorgungskassen tariflich Beschäftigte | -30.161,97 | -29.492 | 0 | -29.777,45 | -285,61 | 0 |
| | | 70320000 Beiträge gesetzl.Sozialvers.tariflich Beschäftigte | -79.206,60 | -74.639 | 0 | -78.190,25 | -3.551,29 | 0 |
| | | 70410000 Beihilfe und Unterstützungsleistungen f.Beschäft. | -4.825,86 | -8.080 | 0 | -5.210,17 | 2.869,87 | 0 |
| 11 | - | Versorgungsauszahlungen | -50.136,15 | -39.100 | 0 | -39.419,16 | -319,16 | 0 |
| | | 71210000 Beitr. Versorgungsk. Versorgungsempfänger Beamte | -50.136,15 | -39.100 | 0 | -39.419,16 | -319,16 | 0 |
| 12 | - | Auszahlungen für Sach- und Dienstleistungen | -237.493,13 | -253.550 | -18.157 | -79.189,93 | 174.359,97 | 0 |

| lfd. Nr. | Teilfinanzrechnung Einzahlungs- und Auszahlungsarten | Ergebnis des Vorjahres | Fortgeschriebener Ansatz des Haushaltsjahres 2020 | davon Ermächtigungsübertragungen aus 2019 | Ist-Ergebnis des Haushaltsjahres 2020 | Vergleich Ansatz / Ist (Sp 4 ./. Sp. 2) | Ermächtigungsübertragungen ins Folgejahr 2021 |
|----------|---|------------------------|---|---|---------------------------------------|---|---|
| | | 2019 | 2020 | 2019 | 2020 | EUR | EUR |
| | | EUR | EUR | EUR | EUR | EUR | EUR |
| | | 1 | 2 | 3 | 4 | 5 | 6 |
| | 72110000 Unterhaltung der Grundstücke und bauliche Anlagen | -15.881,45 | -37.357 | -18.157 | -11.502,09 | 25.854,81 | 0 |
| | 72320000 Erst. Auszahl. lfd. Verwaltungstätig. an Gemeinden | -146.802,50 | -58.580 | 0 | 0,00 | 58.580,00 | 0 |
| | 72411000 Auszahlungen Energie | -28.854,58 | -90.900 | 0 | -28.701,17 | 62.198,83 | 0 |
| | 72412000 Auszahlungen für Gasversorgung | -21.277,92 | -30.300 | 0 | -25.220,33 | 5.079,67 | 0 |
| | 72412100 Wasser | -4.127,83 | -10.100 | 0 | -2.137,92 | 7.962,08 | 0 |
| | 72416000 Auszahlungen für gebäudebezogene Versicherungen | -9.785,37 | -7.575 | 0 | 149,70 | 7.724,70 | 0 |
| | 72510000 Haltung von Fahrzeugen | -1.414,73 | -2.020 | 0 | -1.473,49 | 546,51 | 0 |
| | 72510010 Betriebsstoffe | -1.999,61 | -1.818 | 0 | -2.066,81 | -248,81 | 0 |
| | 72550000 Unterhaltung des sonstigen bew. Vermögens | -3.762,21 | -10.605 | 0 | -5.104,61 | 5.500,39 | 0 |
| | 72810000 Sonstige Sachleistungen | -167,20 | 0 | 0 | 0,00 | 0,00 | 0 |
| | 72910010 Auszahlungen für Abfallbeseitigung | -2.894,34 | -3.030 | 0 | -800,52 | 2.229,48 | 0 |
| | 72910200 Auszahlungen für externe Dienstleistungen | -525,39 | -760 | 0 | -1.892,70 | -1.132,70 | 0 |
| | 72911000 Auszahlungen für Dienstleistungen EDV | 0,00 | -505 | 0 | -439,99 | 65,01 | 0 |
| 14 | - Transferauszahlungen | -606.300,66 | -553.695 | 0 | -607.305,82 | -53.610,82 | 0 |
| | 73180000 Zuweis. und Zuschüsse für laufende Zwecke an über | -16.440,00 | -19.000 | 0 | -19.130,50 | -130,50 | 0 |
| | 73390000 Sonstige soziale Leistungen | -23.614,48 | -25.500 | 0 | -4.981,61 | 20.518,39 | 0 |
| | 73390010 Leistungen in besonderen Fällen gem. § 2 AsylbLG | -215.648,65 | -308.000 | 0 | -171.663,09 | 136.336,91 | 0 |
| | 73390020 Krankenhilfe gem. § 2 AsylbLG | -170.983,08 | -102.000 | 0 | -297.587,32 | -195.587,32 | 0 |
| | 73390030 Sachleistungen gem. § 3 AsylbLG | 0,00 | -255 | 0 | 0,00 | 255,00 | 0 |
| | 73390050 Geldleistungen gem. § 3 AsylbLG | -111.637,95 | -30.600 | 0 | -67.854,74 | -37.254,74 | 0 |
| | 73390060 Krankenhilfe gem. § 4 AsylbLG | -63.055,34 | -40.800 | 0 | -38.964,41 | 1.835,59 | 0 |
| | 73390070 Aufwandsentschädigung gem. § 5 AsylbLG | -4.275,20 | -10.200 | 0 | -4.815,50 | 5.384,50 | 0 |
| | 73390080 Sonstige Leistungen gem. § 6 AsylbLG | -609,00 | -15.300 | 0 | -2.071,35 | 13.228,65 | 0 |
| | 73390100 Rück- und Weiterwanderungskosten | -36,96 | -1.020 | 0 | -237,30 | 782,70 | 0 |
| | 73390110 Übernahme von Pass- und Visagebühren | 0,00 | -1.020 | 0 | 0,00 | 1.020,00 | 0 |
| 15 | - Sonstige Auszahlungen | -246.264,64 | -405.300 | 0 | -261.544,35 | 143.755,65 | 0 |
| | 74220000 Mieten und Pachten | -234.002,70 | -376.500 | 0 | -245.988,31 | 130.511,69 | 0 |
| | 74310000 Geschäftsauszahlungen | -8.540,36 | -23.400 | 0 | -11.726,40 | 11.673,60 | 0 |
| | 74310010 Fachliteratur | -1.103,33 | -1.800 | 0 | -1.515,82 | 284,18 | 0 |
| | 74311000 Telekommunikation, Porto | -1.308,24 | -2.000 | 0 | -1.321,69 | 678,31 | 0 |

| lfd. Nr. | Teilfinanzrechnung Einzahlungs- und Auszahlungsarten | Ergebnis des Vorjahres | Fortgeschrie- bener Ansatz des Haus- haltsjahres 2020 | davon Er- mächtigungs- übertra- gungen aus 2019 | Ist-Ergebnis des Haus- haltsjahres 2020 | Vergleich Ansatz / Ist (Sp 4 ./. Sp. 2) | Ermächti- gungsüber- tragungen ins Folgejahr 2021 |
|-----------------|---|---------------------------|---|---|--|---|---|
| | | 2019 | EUR | EUR | EUR | EUR | EUR |
| | | 1 | 2 | 3 | 4 | 5 | 6 |
| | 74316000 Kfz-Versicherung und -Steuern | -936,02 | -1.100 | 0 | -942,53 | 157,47 | 0 |
| | 74990000 Weitere Auszahlungen aus lfd. Verwaltungstätigkeit | -373,99 | -500 | 0 | -49,60 | 450,40 | 0 |
| 16 | = Auszahlungen aus laufender Verwaltungstätigkeit | -1.687.716,68 | -1.785.935 | -18.157 | -1.548.733,90 | 237.200,72 | 0 |
| 17 | = Saldo aus laufender Verwaltungstätigkeit (= Zeilen 9 und 16) | -987.489,17 | -558.235 | -18.157 | -882.270,31 | -324.035,69 | 0 |
| 10 6 | = Summe (investive Einzahlungen) | 0,00 | 0 | 0 | 0,00 | 0,00 | 0 |
| 10 8 | - Auszahlungen für Baumaßnahmen | -59.898,11 | -6.000 | -6.000 | -4.750,84 | 1.249,16 | 0 |
| | 78510000 Auszahlungen für Hochbaumaßnahmen | -58.512,40 | -6.000 | -6.000 | -4.750,84 | 1.249,16 | 0 |
| | 78530000 Auszahlungen für sonstige Baumaßnahmen | -1.385,71 | 0 | 0 | 0,00 | 0,00 | 0 |
| 10 9 | - Auszahlungen für den Erwerb von beweglichem Anlagevermögen | 0,00 | 0 | 0 | -74.337,36 | -74.337,36 | 0 |
| | 78310000 Ausz. für den Erwerb von Vermögensgegenst. >800 Eu | 0,00 | 0 | 0 | -74.337,36 | -74.337,36 | 0 |
| 11 3 | = Summe (investive Auszahlungen) | -59.898,11 | -6.000 | -6.000 | -79.088,20 | -73.088,20 | 0 |
| 11 4 | = Saldo der Investitionstätigkeit (Einzahlungen ./. Auszahlungen) | -59.898,11 | -6.000 | -6.000 | -79.088,20 | -73.088,20 | 0 |

05 Soziale Hilfen
0501 Grundversorgungsleist. nach XII Buch SGB
050101 Soziale Hilfen

| lfd. Nr. | | Teilergebnisrechnung Ertrags- und Aufwandsarten | Ergebnis des Vorjahr | Fortgeschriebener Ansatz des Haushaltsjahres 2020 | davon Ermächtigungsübertragungen aus 2019 | Ist-Ergebnis des Haushaltsjahres 2020 | Vergleich Ansatz / Ist (Sp. 4./ Sp. 2) | Ermächtigungsübertragungen ins Folgejahr 2021 |
|-----------|----------|--|----------------------|---|---|---------------------------------------|--|---|
| | | | 2019 | 2020 | 2019 | 2020 | EUR | EUR |
| | | | EUR | EUR | EUR | EUR | EUR | EUR |
| | | | 1 | 2 | 3 | 4 | 5 | 6 |
| 5 | + | Privatrechtliche Leistungsentgelte | 0,00 | 0,00 | 0 | 2.984,48 | 2.984,48 | 0 |
| | | 44011000 Ersatz Schadensfälle | 0,00 | 0,00 | 0 | 2.984,48 | 2.984,48 | 0 |
| 7 | + | Sonstige ordentliche Erträge | 7.961,99 | 12.185,00 | 0 | 355,50 | -11.829,50 | 0 |
| | | 45000000 Dummy-Konto üpl./apl. ohne Deckung Ertra | 0,00 | 0,00 | 0 | 0,00 | 0,00 | 0 |
| | | 45610000 Bußgelder | 0,00 | 0,00 | 0 | 355,50 | 355,50 | 0 |
| | | 45821100 Auflösung Pensionsrückstellungen | 0,00 | 4.495,00 | 0 | 0,00 | -4.495,00 | 0 |
| | | 45821200 Auflösung Beihilferückstellungen | 0,00 | 7.690,00 | 0 | 0,00 | -7.690,00 | 0 |
| | | 45832000 Erträge aus der Ausbuchung v. Forderung | 7.961,99 | 0,00 | 0 | 0,00 | 0,00 | 0 |
| 10 | = | Ordentliche Erträge | 7.961,99 | 12.185,00 | 0 | 3.339,98 | -8.845,02 | 0 |
| 11 | - | Personalaufwendungen | -229.624,79 | -237.279,24 | 0 | -218.205,30 | 19.073,94 | 0 |
| | | 50110000 Bezüge Beamte | -50.538,17 | -53.731,96 | 0 | -54.058,10 | -326,14 | 0 |
| | | 50120000 Vergütungen tariflich Beschäftigte | -112.320,11 | -110.695,96 | 0 | -122.949,82 | -12.253,86 | 0 |
| | | 50220000 Versorgungskassenb. tarifl. Beschäftigte | -8.752,80 | -8.887,96 | 0 | -9.802,80 | -914,84 | 0 |
| | | 50320000 Beiträge gesetzl.SV tarifl. Beschäftigte | -23.242,86 | -22.422,00 | 0 | -25.294,98 | -2.872,98 | 0 |
| | | 50410000 Beihilfen/ Unterstütz. für Beschäftigte | -4.496,85 | -8.080,04 | 0 | -6.099,60 | 1.980,44 | 0 |
| | | 50510000 Zuführungen zu Pensionsrückstellungen | -24.419,00 | -27.239,76 | 0 | 0,00 | 27.239,76 | 0 |
| | | 50610000 Zuführungen Beihilferückst. Beschäftigte | -5.855,00 | -6.221,56 | 0 | 0,00 | 6.221,56 | 0 |
| 12 | - | Versorgungsaufwendungen | -43.332,01 | -39.100,00 | 0 | -40.239,06 | -1.139,06 | 0 |
| | | 51210000 Beitr. Versorgungsk. Versorgungsempfänger | -42.014,01 | -39.100,00 | 0 | -40.239,06 | -1.139,06 | 0 |
| | | 51510000 Zuf. Pensionsrückst. Versorgungsempf. | -1.318,00 | 0,00 | 0 | 0,00 | 0,00 | 0 |
| 16 | - | Sonstige ordentliche Aufwendungen | -18.654,42 | -5.400,00 | 0 | -6.926,89 | -1.526,89 | 0 |
| | | 54310000 Geschäftsaufwendungen | -2.123,95 | -2.500,00 | 0 | -4.514,02 | -2.014,02 | 0 |
| | | 54310010 Fachliteratur | -1.139,59 | -1.800,00 | 0 | -1.470,34 | 329,66 | 0 |
| | | 54316000 Kfz-Versicherung und -Steuern | -936,02 | -1.100,00 | 0 | -942,53 | 157,47 | 0 |
| | | 54731000 Aufwendungen aus der Ausbuchung von Ford | -14.454,86 | 0,00 | 0 | 0,00 | 0,00 | 0 |
| 17 | = | Ordentliche Aufwendungen | -291.611,22 | -281.779,24 | 0 | -265.371,25 | 16.407,99 | 0 |
| 18 | = | Ordentliches Ergebnis (= Zeilen 10 und 17) | -283.649,23 | -269.594,24 | 0 | -262.031,27 | 7.562,97 | 0 |
| 21 | = | Finanzergebnis (= Zeilen 19 und 20) | 0,00 | 0,00 | 0 | 0,00 | 0,00 | 0 |

| Ifd. Nr. | | Teilergebnisrechnung Ertrags- und Aufwandsarten | Ergebnis des Vorjahr | Fortgeschriebener Ansatz des Haushaltsjahres 2020 | davon Ermächtigungsübertragungen aus 2019 | Ist-Ergebnis des Haushaltsjahres 2020 | Vergleich Ansatz / Ist (Sp. 4./I. Sp. 2) | Ermächtigungsübertragungen ins Folgejahr 2021 |
|----------|---|--|----------------------|---|---|---------------------------------------|--|---|
| | | | 2019 | 2020 | 2019 | 2020 | | 2021 |
| | | | EUR | EUR | EUR | EUR | EUR | EUR |
| | | | 1 | 2 | 3 | 4 | 5 | 6 |
| 22 | = | Ergebnis der laufenden Verwaltungstätigkeit (= Zeilen 18 und 21) | -283.649,23 | -269.594,24 | 0 | -262.031,27 | 7.562,97 | 0 |
| 25 | = | Außerordentliches Ergebnis (= Zeilen 23 und 24) | 0,00 | 0,00 | 0 | 0,00 | 0,00 | 0 |
| 26 | = | Ergebnis - vor Berücksichtigung der internen Leistungsbeziehungen - (= Zeilen 22 und 25) | -283.649,23 | -269.594,24 | 0 | -262.031,27 | 7.562,97 | 0 |
| 27 | + | Erträge aus internen Leistungsbeziehungen | 0,00 | 0,00 | 0 | 0,00 | 0,00 | 0 |
| 28 | - | Aufwendungen aus internen Leistungsbeziehungen | 0,00 | 0,00 | 0 | 0,00 | 0,00 | 0 |
| 29 | = | Teilergebnis | -283.649,23 | -269.594,24 | 0 | -262.031,27 | 7.562,97 | 0 |
| 31 | = | Teilergebnis nach Abzug globaler Minderaufwand (=Zeilen 29 u. 30) | -283.649,23 | -269.594,24 | 0 | -262.031,27 | 7.562,97 | 0 |

05 Soziale Leistungen
 0501 Grundversorgungsleist. nach XII Buch SGB
 050101 Soziale Hilfen

| Ifd. Nr. | | Teilfinanzrechnung Einzahlungs- und Auszahlungsarten | Ergebnis des Vorjahres | Fortgeschrie- bener Ansatz des Haus- haltsjahres 2020 | davon Er- mächtigungs- übertra- gungen aus 2019 | Ist-Ergebnis des Haus- haltsjahres 2020 | Vergleich Ansatz / Ist (Sp 4 J. Sp. 2) | Ermächti- gungsüber- tragungen ins Folgejahr 2021 |
|----------|---|---|---------------------------|---|---|--|--|---|
| | | | 2019 | EUR | EUR | EUR | EUR | EUR |
| | | | 1 | 2 | 3 | 4 | 5 | 6 |
| 7 | + | Sonstige Einzahlungen | 0,00 | 0 | 0 | 355,00 | 355,00 | 0 |
| | | 65610000 Bußgelder | 0,00 | 0 | 0 | 355,00 | 355,00 | 0 |
| 9 | = | Einzahlungen aus laufender Verwaltungstätigkeit | 0,00 | 0 | 0 | 355,00 | 355,00 | 0 |
| 10 | - | Personalauszahlungen | -199.623,04 | -203.818 | 0 | -217.122,60 | -13.304,68 | 0 |
| | | 70110000 Bezüge Beamte | -50.648,02 | -53.732 | 0 | -54.202,07 | -470,11 | 0 |
| | | 70120000 Vergütungen tariflich Beschäftigte | -111.873,29 | -110.696 | 0 | -122.612,58 | -11.916,62 | 0 |
| | | 70220000 Beiträge Versorgungskassen tariflich Beschäftigte | -8.752,80 | -8.888 | 0 | -9.802,80 | -914,84 | 0 |
| | | 70320000 Beiträge gesetzl. Sozialvers. tariflich Beschäftigte | -23.242,86 | -22.422 | 0 | -25.294,98 | -2.872,98 | 0 |
| | | 70410000 Beihilfe und Unterstützungsleistungen f. Beschäft. | -5.106,07 | -8.080 | 0 | -5.210,17 | 2.869,87 | 0 |
| 11 | - | Versorgungsauszahlungen | -45.876,77 | -39.100 | 0 | -39.419,16 | -319,16 | 0 |
| | | 71210000 Beitr. Versorgungsk. Versorgungsempfänger Beamte | -45.876,77 | -39.100 | 0 | -39.419,16 | -319,16 | 0 |
| 15 | - | Sonstige Auszahlungen | -4.163,30 | -5.400 | 0 | -3.083,51 | 2.316,49 | 0 |
| | | 74310000 Geschäftsauszahlungen | -2.123,95 | -2.500 | 0 | -625,16 | 1.874,84 | 0 |
| | | 74310010 Fachliteratur | -1.103,33 | -1.800 | 0 | -1.515,82 | 284,18 | 0 |
| | | 74316000 Kfz-Versicherung und -Steuern | -936,02 | -1.100 | 0 | -942,53 | 157,47 | 0 |
| 16 | = | Auszahlungen aus laufender Verwaltungstätigkeit | -249.663,11 | -248.318 | 0 | -259.625,27 | -11.307,35 | 0 |
| 17 | = | Saldo aus laufender Verwaltungstätigkeit (= Zeilen 9 und 16) | -249.663,11 | -248.318 | 0 | -259.270,27 | -10.952,35 | 0 |
| 10 6 | = | Summe (investive Einzahlungen) | 0,00 | 0 | 0 | 0,00 | 0,00 | 0 |
| 11 3 | = | Summe (investive Auszahlungen) | 0,00 | 0 | 0 | 0,00 | 0,00 | 0 |
| 11 4 | = | Saldo der Investitionstätigkeit (Einzahlungen ./. Auszahlungen) | 0,00 | 0 | 0 | 0,00 | 0,00 | 0 |

05
0503
050301Soziale Hilfen
Leistungen für Asylbewerber
Hilfe nach dem AsylbLG

| lfd. Nr. | | Teilergebnisrechnung Ertrags- und Aufwandsarten | Ergebnis des Vorjahr | Fortgeschriebener Ansatz des Haushaltsjahres 2020 | davon Ermächtigungsübertragungen aus 2019 | Ist-Ergebnis des Haushaltsjahres 2020 | Vergleich Ansatz / Ist (Sp. 4./ Sp. 2) | Ermächtigungsübertragungen ins Folgejahr 2021 |
|-----------|----------|--|----------------------|---|---|---------------------------------------|--|---|
| | | | 2019 | 2020 | 2019 | 2020 | EUR | EUR |
| | | | EUR | EUR | EUR | EUR | EUR | EUR |
| | | | 1 | 2 | 3 | 4 | 5 | 6 |
| 2 | + | Zuwendungen und allgemeine Umlagen | 0,00 | 0,00 | 0 | 3.867,50 | 3.867,50 | 0 |
| | | 41410030 Erträge aus der Auflösung zweckgeb. Zuwe | 0,00 | 0,00 | 0 | 3.867,50 | 3.867,50 | 0 |
| 3 | + | Sonstige Transfererträge | 1.479,35 | 11.000,00 | 0 | 25.398,67 | 14.398,67 | 0 |
| | | 42230000 Leistungen von Sozialleistungsträgern | 1.479,35 | 10.000,00 | 0 | 19.693,51 | 9.693,51 | 0 |
| | | 42260000 Rückz.gew.Hilf.i.E. | 0,00 | 1.000,00 | 0 | 5.705,16 | 4.705,16 | 0 |
| 4 | + | Öffentlich-rechtliche Leistungsentgelte | -780,19 | 0,00 | 0 | 2.483,14 | 2.483,14 | 0 |
| | | 43210000 Benutzungsgebühren und ähnliche Entgelte | -780,19 | 0,00 | 0 | 2.483,14 | 2.483,14 | 0 |
| 6 | + | Kostenerstattungen und Kostenumlagen | 519.786,55 | 988.200,00 | 0 | 321.887,56 | -666.312,44 | 0 |
| | | 44810000 Ertr. Kostener. Land | 519.786,55 | 988.200,00 | 0 | 318.688,00 | -669.512,00 | 0 |
| | | 44840000 Einz.a. Kostenerst.von gesetzl. Soz.Vers | 0,00 | 0,00 | 0 | 3.199,56 | 3.199,56 | 0 |
| 10 | = | Ordentliche Erträge | 520.485,71 | 999.200,00 | 0 | 353.636,87 | -645.563,13 | 0 |
| 11 | - | Personalaufwendungen | -141.171,97 | -253.408,96 | 0 | -106.156,33 | 147.252,63 | 0 |
| | | 50120000 Vergütungen tariflich Beschäftigte | -110.228,53 | -197.556,00 | 0 | -84.723,71 | 112.832,29 | 0 |
| | | 50220000 Versorgungskassenb. tarifl. Beschäftigte | -8.690,44 | -15.856,96 | 0 | -5.989,42 | 9.867,54 | 0 |
| | | 50320000 Beiträge gesetzl.SV tarifl. Beschäftigte | -22.253,00 | -39.996,00 | 0 | -15.443,20 | 24.552,80 | 0 |
| 12 | - | Versorgungsaufwendungen | 0,00 | 0,00 | 0 | 2.692,66 | 2.692,66 | 0 |
| | | 51210000 Beitr. Versorgungsk. Versorgungsempfänge | 0,00 | 0,00 | 0 | 2.692,66 | 2.692,66 | 0 |
| 15 | - | Transferaufwendungen | -567.270,23 | -509.195,00 | 0 | -532.978,13 | -23.783,13 | 0 |
| | | 53180000 Zuweis.lfd.Zw. übrige Bereiche | 0,00 | 0,00 | 0 | -3.867,50 | -3.867,50 | 0 |
| | | 53390010 Leistungen in besonderen Fällen gem. § 2 | -233.773,07 | -308.000,00 | 0 | -171.630,11 | 136.369,89 | 0 |
| | | 53390020 Krankenhilfe gem. § 2 AsylbLG | -152.580,41 | -102.000,00 | 0 | -244.414,71 | -142.414,71 | 0 |
| | | 53390030 Sachleistungen gem. § 3 AsylbLG | 0,00 | -255,00 | 0 | 0,00 | 255,00 | 0 |
| | | 53390050 Geldleistungen gem. § 3 AsylbLG | -112.796,24 | -30.600,00 | 0 | -66.913,19 | -36.313,19 | 0 |
| | | 53390060 Krankenhilfe gem. § 4 AsylbLG | -62.416,15 | -40.800,00 | 0 | -39.440,47 | 1.359,53 | 0 |
| | | 53390070 Aufwandsentschädigung gem. § 5 AsylbLG | -5.058,40 | -10.200,00 | 0 | -4.403,50 | 5.796,50 | 0 |
| | | 53390080 Sonstige Leistungen gem. § 6 AsylbLG | -609,00 | -15.300,00 | 0 | -2.071,35 | 13.228,65 | 0 |

| lfd. Nr. | Teilergebnisrechnung Ertrags- und Aufwandsarten | Ergebnis des Vorjahr | Fortgeschriebener Ansatz des Haushaltsjahres 2020 | davon Ermächtigungsübertragungen aus 2019 | Ist-Ergebnis des Haushaltsjahres 2020 | Vergleich Ansatz / Ist (Sp. 4./ Sp. 2) | Ermächtigungsübertragungen ins Folgejahr 2021 |
|----------|---|----------------------|---|---|---------------------------------------|--|---|
| | | 2019 EUR | EUR | EUR | EUR | EUR | EUR |
| | | 1 | 2 | 3 | 4 | 5 | 6 |
| | 53390100 Rückführungs- und Weiterwanderungskosten | -36,96 | -1.020,00 | 0 | -237,30 | 782,70 | 0 |
| | 53390110 Übernahme von Pass- und Visagebühren | 0,00 | -1.020,00 | 0 | 0,00 | 1.020,00 | 0 |
| 17 | = Ordentliche Aufwendungen | -708.442,20 | -762.603,96 | 0 | -636.441,80 | 126.162,16 | 0 |
| 18 | = Ordentliches Ergebnis (= Zeilen 10 und 17) | -187.956,49 | 236.596,04 | 0 | -282.804,93 | -519.400,97 | 0 |
| 21 | = Finanzergebnis (= Zeilen 19 und 20) | 0,00 | 0,00 | 0 | 0,00 | 0,00 | 0 |
| 22 | = Ergebnis der laufenden Verwaltungstätigkeit (= Zeilen 18 und 21) | -187.956,49 | 236.596,04 | 0 | -282.804,93 | -519.400,97 | 0 |
| 25 | = Außerordentliches Ergebnis (= Zeilen 23 und 24) | 0,00 | 0,00 | 0 | 0,00 | 0,00 | 0 |
| 26 | = Ergebnis - vor Berücksichtigung der internen Leistungsbeziehungen (= Zeilen 22 und 25) | -187.956,49 | 236.596,04 | 0 | -282.804,93 | -519.400,97 | 0 |
| 27 | + Erträge aus internen Leistungsbeziehungen | 0,00 | 0,00 | 0 | 0,00 | 0,00 | 0 |
| 28 | - Aufwendungen aus internen Leistungsbeziehungen | 0,00 | 0,00 | 0 | 0,00 | 0,00 | 0 |
| 29 | = Teilergebnis | -187.956,49 | 236.596,04 | 0 | -282.804,93 | -519.400,97 | 0 |
| 31 | = Teilergebnis nach Abzug globaler Minderaufwand (=Zeilen 29 u. 30) | -187.956,49 | 236.596,04 | 0 | -282.804,93 | -519.400,97 | 0 |

05 Soziale Leistungen
0503 Leistungen für Asylbewerber
050301 Hilfe nach dem AsylbLG

| lfd. Nr. | | Teilfinanzrechnung Einzahlungs- und Auszahlungsarten | Ergebnis des Vorjahres | Fortgeschrie- bener Ansatz des Haus- haltsjahres 2020 | davon Er- mächtigungs- übertra- genen aus 2019 | Ist-Ergebnis des Haus- haltsjahres 2020 | Vergleich Ansatz / Ist (Sp 4 J. Sp. 2) | Ermächti- gungsüber- tragungen ins Folgejahr 2021 |
|----------|----------|---|---------------------------|---|--|--|--|---|
| | | | 2019 | EUR | EUR | EUR | EUR | EUR |
| | | | 1 | 2 | 3 | 4 | 5 | 6 |
| 3 | + | Sonstige Transfereinzahlungen | 2.408,51 | 11.000 | 0 | 22.386,20 | 11.386,20 | 0 |
| | | 62230000 Leistungen v.Soz.leistungsträgern in Einricht. | 1.479,35 | 10.000 | 0 | 19.693,51 | 9.693,51 | 0 |
| | | 62260000 Rückzahlung gewährter Hilfen in Einrichtungen | 929,16 | 1.000 | 0 | 2.692,69 | 1.692,69 | 0 |
| 4 | + | Öffentlich-rechtliche Leistungsentgelte | -1.640,69 | 0 | 0 | 3.268,36 | 3.268,36 | 0 |
| | | 63210000 Benutzungsgebühren und ähnliche Entgelte | -1.640,69 | 0 | 0 | 3.268,36 | 3.268,36 | 0 |
| 6 | + | Kostenerstattungen und Kostenumlagen | 490.342,55 | 988.200 | 0 | 429.049,30 | -559.150,70 | 0 |
| | | 64810000 Einzahlungen aus Kostenerstattungen etc. Land | 490.342,55 | 988.200 | 0 | 427.804,00 | -560.396,00 | 0 |
| | | 64840000 Einz.a.Kostenerstattg. v. gesetzl. Soz.Vers. | 0,00 | 0 | 0 | 1.245,30 | 1.245,30 | 0 |
| 9 | = | Einzahlungen aus laufender Verwaltungstätigkeit | 491.110,37 | 999.200 | 0 | 454.703,86 | -544.496,14 | 0 |
| 10 | - | Personalauszahlungen | -140.157,18 | -253.409 | 0 | -106.823,08 | 146.585,88 | 0 |
| | | 70120000 Vergütungen tariflich Beschäftigte | -109.493,95 | -197.556 | 0 | -85.390,46 | 112.165,54 | 0 |
| | | 70220000 Beiträge Versorgungskassen tariflich Beschäftigte | -8.690,44 | -15.857 | 0 | -5.989,42 | 9.867,54 | 0 |
| | | 70320000 Beiträge gesetzl.Sozialvers.tariflich Beschäftigte | -22.253,00 | -39.996 | 0 | -15.443,20 | 24.552,80 | 0 |
| | | 70410000 Beihilfe und Unterstützungsleistungen f.Beschäft. | 280,21 | 0 | 0 | 0,00 | 0,00 | 0 |
| 11 | - | Versorgungsauszahlungen | -4.259,38 | 0 | 0 | 0,00 | 0,00 | 0 |
| | | 71210000 Beitr. Versorgungsk. Versorgungsempfänger Beamte | -4.259,38 | 0 | 0 | 0,00 | 0,00 | 0 |
| 14 | - | Transferauszahlungen | -566.246,18 | -509.195 | 0 | -587.061,21 | -77.866,21 | 0 |
| | | 73180000 Zuweis. und Zuschüsse für laufende Zwecke an übBer | 0,00 | 0 | 0 | -3.867,50 | -3.867,50 | 0 |
| | | 73390010 Leistungen in besonderen Fällen gem. § 2 AsylbLG | -215.648,65 | -308.000 | 0 | -171.663,09 | 136.336,91 | 0 |
| | | 73390020 Krankenhilfe gem. § 2 AsylbLG | -170.983,08 | -102.000 | 0 | -297.587,32 | -195.587,32 | 0 |
| | | 73390030 Sachleistungen gem. § 3 AsylbLG | 0,00 | -255 | 0 | 0,00 | 255,00 | 0 |
| | | 73390050 Geldleistungen gem. § 3 AsylbLG | -111.637,95 | -30.600 | 0 | -67.854,74 | -37.254,74 | 0 |
| | | 73390060 Krankenhilfe gem. § 4 AsylbLG | -63.055,34 | -40.800 | 0 | -38.964,41 | 1.835,59 | 0 |
| | | 73390070 Aufwandsentschädigung gem. § 5 AsylbLG | -4.275,20 | -10.200 | 0 | -4.815,50 | 5.384,50 | 0 |

| Ifd. Nr. | Teilfinanzrechnung Einzahlungs- und Auszahlungsarten | Ergebnis des Vorjahres | Fortgeschrie- bener Ansatz des Haus- haltsjahres 2020 | davon Er- mächtigungs- übertra- gungen aus 2019 | Ist-Ergebnis des Haus- haltsjahres 2020 | Vergleich Ansatz / Ist (Sp 4 ./. Sp. 2) | Ermächti- gungsüber- tragungen ins Folgejahr 2021 |
|-----------------|---|---------------------------|---|---|--|---|---|
| | | 2019 | EUR | EUR | EUR | EUR | EUR |
| | | 1 | 2 | 3 | 4 | 5 | 6 |
| | 73390080 Sonstige Leistungen gem. § 6 AsylbLG | -609,00 | -15.300 | 0 | -2.071,35 | 13.228,65 | 0 |
| | 73390100 Rück- und Weiterwanderungskosten | -36,96 | -1.020 | 0 | -237,30 | 782,70 | 0 |
| | 73390110 Übernahme von Pass- und Visagebühren | 0,00 | -1.020 | 0 | 0,00 | 1.020,00 | 0 |
| 16 | = Auszahlungen aus laufender Verwaltungstätigkeit | -710.662,74 | -762.604 | 0 | -693.884,29 | 68.719,67 | 0 |
| 17 | = Saldo aus laufender Verwaltungstätigkeit (= Zeilen 9 und 16) | -219.552,37 | 236.596 | 0 | -239.180,43 | -475.776,47 | 0 |
| 10 6 | = Summe (investive Einzahlungen) | 0,00 | 0 | 0 | 0,00 | 0,00 | 0 |
| 11 3 | = Summe (investive Auszahlungen) | 0,00 | 0 | 0 | 0,00 | 0,00 | 0 |
| 11 4 | = Saldo der Investitionstätigkeit (Einzahlungen ./. Auszahlungen) | 0,00 | 0 | 0 | 0,00 | 0,00 | 0 |

05 Soziale Hilfen
0504 Soziale Einrichtungen
050401 Seniorenarbeit

| lfd. Nr. | | Teilergebnisrechnung Ertrags- und Aufwandsarten | Ergebnis des Vorjahr | Fortgeschriebener Ansatz des Haushaltsjahres 2020 | davon Ermächtigungsübertragungen aus 2019 | Ist-Ergebnis des Haushaltsjahres 2020 | Vergleich Ansatz / Ist (Sp. 4./ Sp. 2) | Ermächtigungsübertragungen ins Folgejahr 2021 |
|-----------|----------|---|----------------------|---|---|---------------------------------------|--|---|
| | | | 2019 EUR | EUR | EUR | EUR | EUR | EUR |
| | | | 1 | 2 | 3 | 4 | 5 | 6 |
| 2 | + | Zuwendungen und allgemeine Umlagen | 26.559,96 | 23.000,00 | 0 | 32.795,00 | 9.795,00 | 0 |
| | | 41420000 Zuw.lfd.Zw. Gemeinden | 26.559,96 | 23.000,00 | 0 | 32.795,00 | 9.795,00 | 0 |
| 4 | + | Öffentlich-rechtliche Leistungsentgelte | 0,00 | 5.500,00 | 0 | 0,00 | -5.500,00 | 0 |
| | | 43210000 Benutzungsgebühren und ähnliche Entgelte | 0,00 | 5.500,00 | 0 | 0,00 | -5.500,00 | 0 |
| 5 | + | Privatrechtliche Leistungsentgelte | 4.700,00 | 0,00 | 0 | 0,00 | 0,00 | 0 |
| | | 44010000 Privatrechtliche Leistungsentgelte | 4.700,00 | 0,00 | 0 | 0,00 | 0,00 | 0 |
| 10 | = | Ordentliche Erträge | 31.259,96 | 28.500,00 | 0 | 32.795,00 | 4.295,00 | 0 |
| 13 | - | Aufwendungen für Sach- und Dienstleistungen | -146.802,50 | -58.580,00 | 0 | 0,00 | 58.580,00 | 0 |
| | | 52320000 Aufw.lfd.Verw.Gemeinden | -146.802,50 | -58.580,00 | 0 | 0,00 | 58.580,00 | 0 |
| 15 | - | Transferaufwendungen | -40.748,83 | -44.500,00 | 0 | -19.300,26 | 25.199,74 | 0 |
| | | 53180000 Zuweis.lfd.Zw. übrige Bereiche | -16.500,00 | -19.000,00 | 0 | -15.223,00 | 3.777,00 | 0 |
| | | 53390000 Sonstige soziale Leistungen | -24.248,83 | -25.500,00 | 0 | -4.077,26 | 21.422,74 | 0 |
| 16 | - | Sonstige ordentliche Aufwendungen | 0,00 | -300,00 | 0 | 0,00 | 300,00 | 0 |
| | | 54310000 Geschäftsaufwendungen | 0,00 | -300,00 | 0 | 0,00 | 300,00 | 0 |
| 17 | = | Ordentliche Aufwendungen | -187.551,33 | -103.380,00 | 0 | -19.300,26 | 84.079,74 | 0 |
| 18 | = | Ordentliches Ergebnis (= Zeilen 10 und 17) | -156.291,37 | -74.880,00 | 0 | 13.494,74 | 88.374,74 | 0 |
| 21 | = | Finanzergebnis (= Zeilen 19 und 20) | 0,00 | 0,00 | 0 | 0,00 | 0,00 | 0 |
| 22 | = | Ergebnis der laufenden Verwaltungstätigkeit (= Zeilen 18 und 21) | -156.291,37 | -74.880,00 | 0 | 13.494,74 | 88.374,74 | 0 |
| 25 | = | Außerordentliches Ergebnis (= Zeilen 23 und 24) | 0,00 | 0,00 | 0 | 0,00 | 0,00 | 0 |
| 26 | = | Ergebnis - vor Berücksichtigung der internen Leistungsbeziehungen - (= Zeilen 22 und 25) | -156.291,37 | -74.880,00 | 0 | 13.494,74 | 88.374,74 | 0 |
| 27 | + | Erträge aus internen Leistungsbeziehungen | 0,00 | 0,00 | 0 | 0,00 | 0,00 | 0 |
| 28 | - | Aufwendungen aus internen Leistungsbeziehungen | 0,00 | 0,00 | 0 | 0,00 | 0,00 | 0 |
| 29 | = | Teilergebnis | -156.291,37 | -74.880,00 | 0 | 13.494,74 | 88.374,74 | 0 |
| 31 | = | Teilergebnis nach Abzug globaler Minderaufwand (=Zeilen 29 u. 30) | -156.291,37 | -74.880,00 | 0 | 13.494,74 | 88.374,74 | 0 |

05 Soziale Leistungen
0504 Soziale Einrichtungen
050401 Seniorenarbeit

| lfd. Nr. | | Teilfinanzrechnung Einzahlungs- und Auszahlungsarten | Ergebnis des Vorjahres | Fortgeschrie- bener Ansatz des Haus- haltsjahres 2020 | davon Er- mächtigungs- übertra- gungen aus 2019 | Ist-Ergebnis des Haus- haltsjahres 2020 | Vergleich Ansatz / Ist (Sp 4 J. Sp. 2) | Ermächti- gungsüber- tragungen ins Folgejahr 2021 |
|-----------|----------|---|---------------------------|---|---|--|--|---|
| | | | 2019 | EUR | EUR | EUR | EUR | EUR |
| | | | 1 | 2 | 3 | 4 | 5 | 6 |
| 2 | + | Zuwendungen und allgemeine Umlagen | 26.559,96 | 23.000 | 0 | 32.795,00 | 9.795,00 | 0 |
| | | 61420000 Zuw.u.Zuschüsse f. laufende Zwecke v. Gemeinden/GV | 26.559,96 | 23.000 | 0 | 32.795,00 | 9.795,00 | 0 |
| 4 | + | Öffentlich-rechtliche Leistungsentgelte | 0,00 | 5.500 | 0 | 0,00 | -5.500,00 | 0 |
| | | 63210000 Benutzungsgebühren und ähnliche Entgelte | 0,00 | 5.500 | 0 | 0,00 | -5.500,00 | 0 |
| 5 | + | Privatrechtliche Leistungsentgelte | 4.700,00 | 0 | 0 | 0,00 | 0,00 | 0 |
| | | 64010000 Privatrechtliche Leistungsentgelte | 4.700,00 | 0 | 0 | 0,00 | 0,00 | 0 |
| 9 | = | Einzahlungen aus laufender Verwaltungstätigkeit | 31.259,96 | 28.500 | 0 | 32.795,00 | 4.295,00 | 0 |
| 12 | - | Auszahlungen für Sach- und Dienstleistungen | -146.802,50 | -58.580 | 0 | 0,00 | 58.580,00 | 0 |
| | | 72320000 Erst. Auszahl. lfd. Verwaltungstätig. an Gemeinden | -146.802,50 | -58.580 | 0 | 0,00 | 58.580,00 | 0 |
| 14 | - | Transferauszahlungen | -40.054,48 | -44.500 | 0 | -20.244,61 | 24.255,39 | 0 |
| | | 73180000 Zuweis. und Zuschüsse für laufende Zwecke an üBber | -16.440,00 | -19.000 | 0 | -15.263,00 | 3.737,00 | 0 |
| | | 73390000 Sonstige soziale Leistungen | -23.614,48 | -25.500 | 0 | -4.981,61 | 20.518,39 | 0 |
| 15 | - | Sonstige Auszahlungen | 0,00 | -300 | 0 | 0,00 | 300,00 | 0 |
| | | 74310000 Geschäftsauszahlungen | 0,00 | -300 | 0 | 0,00 | 300,00 | 0 |
| 16 | = | Auszahlungen aus laufender Verwaltungstätigkeit | -186.856,98 | -103.380 | 0 | -20.244,61 | 83.135,39 | 0 |
| 17 | = | Saldo aus laufender Verwaltungstätigkeit (= Zeilen 9 und 16) | -155.597,02 | -74.880 | 0 | 12.550,39 | 87.430,39 | 0 |
| 10 | = | Summe (investive Einzahlungen) | 0,00 | 0 | 0 | 0,00 | 0,00 | 0 |
| 11 | = | Summe (investive Auszahlungen) | 0,00 | 0 | 0 | 0,00 | 0,00 | 0 |
| 11 | = | Saldo der Investitionstätigkeit (Einzahlungen ./ Auszahlungen) | 0,00 | 0 | 0 | 0,00 | 0,00 | 0 |

05 Soziale Hilfen
0504 Soziale Einrichtungen
050402 Unterbringung, Betreuung Wohnungslose

| lfd. Nr. | | Teilergebnisrechnung Ertrags- und Aufwandsarten | Ergebnis des Vorjahr | Fortgeschriebener Ansatz des Haushaltsjahres 2020 | davon Ermächtigungsübertragungen aus 2019 | Ist-Ergebnis des Haushaltsjahres 2020 | Vergleich Ansatz / Ist (Sp. 4./ Sp. 2) | Ermächtigungsübertragungen ins Folgejahr 2021 |
|-----------|----------|---|----------------------|---|---|---------------------------------------|--|---|
| | | | 2019 EUR | EUR | EUR | EUR | EUR | EUR |
| | | | 1 | 2 | 3 | 4 | 5 | 6 |
| 4 | + | Öffentlich-rechtliche Leistungsentgelte | 45.174,48 | 50.000,00 | 0 | 31.924,22 | -18.075,78 | 0 |
| | | 43210000 Benutzungsgebühren und ähnliche Entgelte | 45.174,48 | 50.000,00 | 0 | 31.924,22 | -18.075,78 | 0 |
| 6 | + | Kostenerstattungen und Kostenumlagen | 0,00 | 0,00 | 0 | 6.223,12 | 6.223,12 | 0 |
| | | 44840000 Einz.a. Kostenerst.von gesetzl. Soz.Vers | 0,00 | 0,00 | 0 | 6.223,12 | 6.223,12 | 0 |
| 10 | = | Ordentliche Erträge | 45.174,48 | 50.000,00 | 0 | 38.147,34 | -11.852,66 | 0 |
| 11 | - | Personalaufwendungen | -30.251,09 | -26.764,96 | 0 | -22.747,94 | 4.017,02 | 0 |
| | | 50120000 Vergütungen tariflich Beschäftigte | -23.620,42 | -20.907,00 | 0 | -18.155,15 | 2.751,85 | 0 |
| | | 50220000 Versorgungskassenb. tarifl. Beschäftigte | -1.862,34 | -1.615,96 | 0 | -1.283,54 | 332,42 | 0 |
| | | 50320000 Beiträge gesetzl.SV tarifl. Beschäftigte | -4.768,33 | -4.242,00 | 0 | -3.309,25 | 932,75 | 0 |
| 13 | - | Aufwendungen für Sach- und Dienstleistungen | 0,00 | -1.515,00 | 0 | -677,38 | 837,62 | 0 |
| | | 52550000 Unterhaltung des so. bewegl. Vermögens | 0,00 | -1.515,00 | 0 | -677,38 | 837,62 | 0 |
| 14 | - | Bilanzielle Abschreibungen | -184,66 | -184,64 | 0 | -184,64 | 0,00 | 0 |
| | | 57117000 AfA auf Betriebs- und Geschäftsausst. | -184,66 | -184,64 | 0 | -184,64 | 0,00 | 0 |
| 16 | - | Sonstige ordentliche Aufwendungen | -644,87 | -4.200,00 | 0 | -2.233,54 | 1.966,46 | 0 |
| | | 54220000 Mieten und Pachten | 0,00 | -1.500,00 | 0 | 0,00 | 1.500,00 | 0 |
| | | 54310000 Geschäftsaufwendungen | -270,88 | -2.200,00 | 0 | -2.183,94 | 16,06 | 0 |
| | | 54990000 Sonstige laufende Verwaltungstätigkeiten | -373,99 | -500,00 | 0 | -49,60 | 450,40 | 0 |
| 17 | = | Ordentliche Aufwendungen | -31.080,62 | -32.664,60 | 0 | -25.843,50 | 6.821,10 | 0 |
| 18 | = | Ordentliches Ergebnis (= Zeilen 10 und 17) | 14.093,86 | 17.335,40 | 0 | 12.303,84 | -5.031,56 | 0 |
| 21 | = | Finanzergebnis (= Zeilen 19 und 20) | 0,00 | 0,00 | 0 | 0,00 | 0,00 | 0 |
| 22 | = | Ergebnis der laufenden Verwaltungstätigkeit (= Zeilen 18 und 21) | 14.093,86 | 17.335,40 | 0 | 12.303,84 | -5.031,56 | 0 |
| 25 | = | Außerordentliches Ergebnis (= Zeilen 23 und 24) | 0,00 | 0,00 | 0 | 0,00 | 0,00 | 0 |
| 26 | = | Ergebnis - vor Berücksichtigung der internen Leistungsbeziehungen (= Zeilen 22 und 25) | 14.093,86 | 17.335,40 | 0 | 12.303,84 | -5.031,56 | 0 |
| 27 | + | Erträge aus internen Leistungsbeziehungen | 0,00 | 0,00 | 0 | 0,00 | 0,00 | 0 |
| 28 | - | Aufwendungen aus internen Leistungsbeziehungen | 0,00 | 0,00 | 0 | 0,00 | 0,00 | 0 |
| 29 | = | Teilergebnis | 14.093,86 | 17.335,40 | 0 | 12.303,84 | -5.031,56 | 0 |

| Ifd. Nr. | | Teilergebnisrechnung Ertrags- und Aufwandsarten | Ergebnis des Vorjahr | Fortgeschrie- bener Ansatz des Haus- haltsjahres 2020 | davon Er- mächtigungs- übertra- gungen aus 2019 | Ist-Ergebnis des Haus- haltsjahres 2020 | Vergleich Ansatz / Ist (Sp. 4./ Sp. 2) | Ermächti- gungsüber- tragungen ins Folgejahr 2021 |
|-------------|---|--|-------------------------|---|---|--|--|---|
| | | | 2019 | 2020 | 2019 | 2020 | | 2021 |
| | | | EUR | EUR | EUR | EUR | EUR | EUR |
| | | | 1 | 2 | 3 | 4 | 5 | 6 |
| 31 | = | Teilergebnis nach Abzug globaler Minderaufwand (=Zeilen 29 u. 30) | 14.093,86 | 17.335,40 | 0 | 12.303,84 | -5.031,56 | 0 |

05 Soziale Leistungen
0504 Soziale Einrichtungen
050402 Unterbringung, Betreuung Wohnungslose

| lfd. Nr. | Teilfinanzrechnung Einzahlungs- und Auszahlungsarten | Ergebnis des Vorjahres | Fortgeschrie- bener Ansatz des Haus- haltsjahres 2020 | davon Er- mächtigungs- übertra- gungen aus 2019 | Ist-Ergebnis des Haus- haltsjahres 2020 | Vergleich Ansatz / Ist (Sp 4 J. Sp. 2) | Ermächti- gungsüber- tragungen ins Folgejahr 2021 | |
|-----------------|--|---|---|---|--|--|---|----------|
| | | 2019 EUR | EUR | EUR | EUR | EUR | EUR | |
| | | 1 | 2 | 3 | 4 | 5 | 6 | |
| 4 | + | Öffentlich-rechtliche Leistungsentgelte | 33.263,09 | 50.000 | 0 | 22.362,93 | -27.637,07 | 0 |
| | | 63210000 Benutzungsgebühren und ähnliche Entgelte | 33.263,09 | 50.000 | 0 | 22.362,93 | -27.637,07 | 0 |
| 6 | + | Kostenerstattungen und Kostenumlagen | 0,00 | 0 | 0 | 6.223,12 | 6.223,12 | 0 |
| | | 64840000 Einz.a.Kostenerstattg. v. gesetzl. Soz.Vers. | 0,00 | 0 | 0 | 6.223,12 | 6.223,12 | 0 |
| 9 | = | Einzahlungen aus laufender Verwaltungstätigkeit | 33.263,09 | 50.000 | 0 | 28.586,05 | -21.413,95 | 0 |
| 10 | - | Personalauszahlungen | -30.093,66 | -26.765 | 0 | -22.890,82 | 3.874,14 | 0 |
| | | 70120000 Vergütungen tariflich Beschäftigte | -23.462,99 | -20.907 | 0 | -18.298,03 | 2.608,97 | 0 |
| | | 70220000 Beiträge Versorgungskassen tariflich Beschäftigte | -1.862,34 | -1.616 | 0 | -1.283,54 | 332,42 | 0 |
| | | 70320000 Beiträge gesetzl.Sozialvers.tariflich Beschäftigte | -4.768,33 | -4.242 | 0 | -3.309,25 | 932,75 | 0 |
| 12 | - | Auszahlungen für Sach- und Dienstleistungen | 0,00 | -1.515 | 0 | -677,38 | 837,62 | 0 |
| | | 72550000 Unterhaltung des sonstigen bew. Vermögens | 0,00 | -1.515 | 0 | -677,38 | 837,62 | 0 |
| 15 | - | Sonstige Auszahlungen | -644,87 | -4.200 | 0 | -2.233,54 | 1.966,46 | 0 |
| | | 74220000 Mieten und Pachten | 0,00 | -1.500 | 0 | 0,00 | 1.500,00 | 0 |
| | | 74310000 Geschäftsauszahlungen | -270,88 | -2.200 | 0 | -2.183,94 | 16,06 | 0 |
| | | 74990000 Weitere Auszahlungen aus lfd. Verwaltungstätigkeit | -373,99 | -500 | 0 | -49,60 | 450,40 | 0 |
| 16 | = | Auszahlungen aus laufender Verwaltungstätigkeit | -30.738,53 | -32.480 | 0 | -25.801,74 | 6.678,22 | 0 |
| 17 | = | Saldo aus laufender Verwaltungstätigkeit (= Zeilen 9 und 16) | 2.524,56 | 17.520 | 0 | 2.784,31 | -14.735,73 | 0 |
| 10 6 | = | Summe (investive Einzahlungen) | 0,00 | 0 | 0 | 0,00 | 0,00 | 0 |
| 10 8 | - | Auszahlungen für Baumaßnahmen | -1.385,71 | 0 | 0 | 0,00 | 0,00 | 0 |
| | | 78530000 Auszahlungen für sonstige Baumaßnahmen | -1.385,71 | 0 | 0 | 0,00 | 0,00 | 0 |
| 11 3 | = | Summe (investive Auszahlungen) | -1.385,71 | 0 | 0 | 0,00 | 0,00 | 0 |
| 11 4 | = | Saldo der Investitionstätigkeit (Einzahlungen ./ Auszahlungen) | -1.385,71 | 0 | 0 | 0,00 | 0,00 | 0 |

05 Soziale Leistungen
 0504 Soziale Einrichtungen
 050402 Unterbringung, Betreuung Wohnungslose

| lfd. Nr. | Investitionsübersicht Einzahlungs- und Auszahlungsarten | Ergebnis des Vorjahres | Fortgeschriebener Ansatz des Haushaltsjahres 2020 | davon Ermächtigungsübertragungen aus 2019 | Ist-Ergebnis des Haushaltsjahres 2020 | Vergleich Ansatz / Ist (Sp. 4 ./. Sp. 2) | Ermächtigungsübertragungen ins Folgejahr 2021 |
|--|--|------------------------|---|---|---------------------------------------|--|---|
| | | 2019 EUR | EUR | EUR | EUR | EUR | EUR |
| | | 1 | 2 | 3 | 4 | 5 | 6 |
| 7000530: Sanierung Unterkunft Vennmühlenweg 2 | | | | | | | |
| 6 | = Summe (investive Einzahlungen) | 0,00 | 0 | 0 | 0,00 | 0,00 | 0 |
| 8 | - Auszahlungen für Baumaßnahmen | -1.385,71 | 0 | 0 | 0,00 | 0,00 | 0 |
| | 78530000 Ausz. Son.Baumaß. | -1.385,71 | 0 | 0 | 0,00 | 0,00 | 0 |
| 13 | = Summe (investive Auszahlungen) | -1.385,71 | 0 | 0 | 0,00 | 0,00 | 0 |
| 14 | = Saldo (Einzahlungen ./. Auszahlungen) | -1.385,71 | 0 | 0 | 0,00 | 0,00 | 0 |

05

Soziale Hilfen

0504

Soziale Einrichtungen

050403

Unterbringung Asylbewerber

| lfd. Nr. | | Teilergebnisrechnung Ertrags- und Aufwandsarten | Ergebnis des Vorjahr | Fortgeschriebener Ansatz des Haushaltsjahres 2020 | davon Ermächtigungsübertragungen aus 2019 | Ist-Ergebnis des Haushaltsjahres 2020 | Vergleich Ansatz / Ist (Sp. 4./ Sp. 2) | Ermächtigungsübertragungen ins Folgejahr 2021 |
|-----------|----------|--|----------------------|---|---|---------------------------------------|--|---|
| | | | 2019 | 2020 | 2019 | 2020 | EUR | EUR |
| | | | EUR | EUR | EUR | EUR | EUR | EUR |
| | | | 1 | 2 | 3 | 4 | 5 | 6 |
| 2 | + | Zuwendungen und allgemeine Umlagen | 4.344,44 | 1.985,42 | 0 | 4.963,90 | 2.978,48 | 0 |
| | | 41611000 Erträge Auflösung Sopo aus Zuw. Land | 4.344,44 | 1.985,42 | 0 | 4.963,90 | 2.978,48 | 0 |
| 4 | + | Öffentlich-rechtliche Leistungsentgelte | 141.068,03 | 150.000,00 | 0 | 148.514,11 | -1.485,89 | 0 |
| | | 43210000 Benutzungsgebühren und ähnliche Entgelte | 141.068,03 | 150.000,00 | 0 | 148.514,11 | -1.485,89 | 0 |
| 6 | + | Kostenerstattungen und Kostenumlagen | 15,00 | 0,00 | 0 | 1.421,53 | 1.421,53 | 0 |
| | | 44850000 Ertr. Kostener. verU | 0,00 | 0,00 | 0 | 608,08 | 608,08 | 0 |
| | | 44870000 Ertr. Kostener. priv | 15,00 | 0,00 | 0 | 813,45 | 813,45 | 0 |
| 10 | = | Ordentliche Erträge | 145.427,47 | 151.985,42 | 0 | 154.899,54 | 2.914,12 | 0 |
| 11 | - | Personalaufwendungen | -179.055,87 | -50.297,88 | 0 | -214.703,44 | -164.405,56 | 0 |
| | | 50120000 Vergütungen tariflich Beschäftigte | -139.257,07 | -39.187,96 | 0 | -167.858,93 | -128.670,97 | 0 |
| | | 50220000 Versorgungskassenb. tarifl. Beschäftigte | -10.856,39 | -3.130,96 | 0 | -12.701,69 | -9.570,73 | 0 |
| | | 50320000 Beiträge gesetzl. SV tarifl. Beschäftigte | -28.942,41 | -7.978,96 | 0 | -34.142,82 | -26.163,86 | 0 |
| 13 | - | Aufwendungen für Sach- und Dienstleistungen | -98.508,26 | -193.454,90 | -18.157 | -84.963,95 | 108.490,95 | 0 |
| | | 52110000 Unterhaltung Grundstücke, baul. Anlagen | -14.960,91 | -37.356,90 | -18.157 | -11.168,31 | 26.188,59 | 0 |
| | | 52411000 Strom | -37.245,35 | -90.900,00 | 0 | -38.939,61 | 51.960,39 | 0 |
| | | 52412000 Gas | -22.829,56 | -30.300,00 | 0 | -19.700,14 | 10.599,86 | 0 |
| | | 52412100 Wasser | -3.178,92 | -10.100,00 | 0 | -4.117,39 | 5.982,61 | 0 |
| | | 52416000 Aufwand für gebäudebezogene Versicherung | -8.037,84 | -7.575,00 | 0 | -1.597,83 | 5.977,17 | 0 |
| | | 52510000 Haltung von Fahrzeugen | -1.414,73 | -2.020,00 | 0 | -1.500,86 | 519,14 | 0 |
| | | 52510010 Betriebsstoffe | -1.947,10 | -1.818,00 | 0 | -2.099,56 | -281,56 | 0 |
| | | 52550000 Unterhaltung des so. bewegl. Vermögens | -3.853,34 | -9.090,00 | 0 | -4.327,82 | 4.762,18 | 0 |
| | | 52910010 Aufwand für Abfallbeseitigung | -3.189,46 | -3.030,00 | 0 | -505,40 | 2.524,60 | 0 |
| | | 52910200 Aufwand für externe Dienstleistungen | -1.851,05 | -760,00 | 0 | -567,04 | 192,96 | 0 |
| | | 52911000 Aufwand für EDV Dienstleistungen | 0,00 | -505,00 | 0 | -439,99 | 65,01 | 0 |
| 14 | - | Bilanzielle Abschreibungen | -4.344,44 | -4.318,75 | 0 | -5.006,32 | -687,57 | 0 |
| | | 57112000 Abschreibungen auf Aufbauten u. Betriebs | 0,00 | 0,00 | 0 | -619,48 | -619,48 | 0 |
| | | 57113000 AfA auf Gebäude | 0,00 | -2.333,33 | 0 | 0,00 | 2.333,33 | 0 |
| | | 57116000 AfA auf Fahrzeuge | -1.874,88 | -1.874,87 | 0 | -1.874,87 | 0,00 | 0 |

| lfd. Nr. | Teilergebnisrechnung Ertrags- und Aufwandsarten | Ergebnis des Vorjahr | Fortgeschriebener Ansatz des Haushaltsjahres 2020 | davon Ermächtigungsübertragungen aus 2019 | Ist-Ergebnis des Haushaltsjahres 2020 | Vergleich Ansatz / Ist (Sp. 4./l. Sp. 2) | Ermächtigungsübertragungen ins Folgejahr 2021 |
|----------|---|----------------------|---|---|---------------------------------------|--|---|
| | | 2019 | 2020 | 2019 | 2020 | (Sp. 4./l. Sp. 2) | 2021 |
| | | EUR | EUR | EUR | EUR | EUR | EUR |
| | | 1 | 2 | 3 | 4 | 5 | 6 |
| | 57117000 AfA auf Betriebs- und Geschäftsausst. | -2.469,56 | -110,55 | 0 | -2.511,97 | -2.401,42 | 0 |
| 16 | - Sonstige ordentliche Aufwendungen | -238.448,85 | -395.400,00 | 0 | -246.256,10 | 149.143,90 | 0 |
| | 54220000 Mieten und Pachten | -230.051,26 | -375.000,00 | 0 | -230.149,30 | 144.850,70 | 0 |
| | 54310000 Geschäftsaufwendungen | -6.389,38 | -18.400,00 | 0 | -14.340,67 | 4.059,33 | 0 |
| | 54311000 Telekommunikation, Porto | -1.308,24 | -2.000,00 | 0 | -1.435,51 | 564,49 | 0 |
| | 54731000 Aufwendungen aus der Ausbuchung von Ford | -699,87 | 0,00 | 0 | -330,60 | -330,60 | 0 |
| | 54850000 Ausb. Kleinbetrag/Aufwand | -0,10 | 0,00 | 0 | -0,02 | -0,02 | 0 |
| 17 | = Ordentliche Aufwendungen | -520.357,42 | -643.471,53 | -18.157 | -550.929,81 | 92.541,72 | 0 |
| 18 | = Ordentliches Ergebnis (= Zeilen 10 und 17) | -374.929,95 | -491.486,11 | -18.157 | -396.030,27 | 95.455,84 | 0 |
| 21 | = Finanzergebnis (= Zeilen 19 und 20) | 0,00 | 0,00 | 0 | 0,00 | 0,00 | 0 |
| 22 | = Ergebnis der laufenden Verwaltungstätigkeit (= Zeilen 18 und 21) | -374.929,95 | -491.486,11 | -18.157 | -396.030,27 | 95.455,84 | 0 |
| 25 | = Außerordentliches Ergebnis (= Zeilen 23 und 24) | 0,00 | 0,00 | 0 | 0,00 | 0,00 | 0 |
| 26 | = Ergebnis - vor Berücksichtigung der internen Leistungsbeziehungen (= Zeilen 22 und 25) | -374.929,95 | -491.486,11 | -18.157 | -396.030,27 | 95.455,84 | 0 |
| 27 | + Erträge aus internen Leistungsbeziehungen | 0,00 | 0,00 | 0 | 0,00 | 0,00 | 0 |
| 28 | - Aufwendungen aus internen Leistungsbeziehungen | 0,00 | 0,00 | 0 | 0,00 | 0,00 | 0 |
| 29 | = Teilergebnis | -374.929,95 | -491.486,11 | -18.157 | -396.030,27 | 95.455,84 | 0 |
| 31 | = Teilergebnis nach Abzug globaler Minderaufwand (=Zeilen 29 u. 30) | -374.929,95 | -491.486,11 | -18.157 | -396.030,27 | 95.455,84 | 0 |

05 Soziale Leistungen
0504 Soziale Einrichtungen
050403 Unterbringung Asylbewerber

| lfd. Nr. | Teilfinanzrechnung Einzahlungs- und Auszahlungsarten | Ergebnis des Vorjahres | Fortgeschrie- bener Ansatz des Haus- haltsjahres 2020 | davon Er- mächtigungs- übertra- gungen aus 2019 | Ist-Ergebnis des Haus- haltsjahres 2020 | Vergleich Ansatz / Ist (Sp 4 J. Sp. 2) | Ermächti- gungsüber- tragungen ins Folgejahr 2021 | |
|----------|--|---|---|---|--|--|---|----------|
| | | 2019 EUR | EUR | EUR | EUR | EUR | EUR | |
| | | 1 | 2 | 3 | 4 | 5 | 6 | |
| 4 | + | Öffentlich-rechtliche Leistungsentgelte | 144.589,09 | 150.000 | 0 | 148.592,15 | -1.407,85 | 0 |
| | | 63210000 Benutzungsgebühren und ähnliche Entgelte | 144.589,09 | 150.000 | 0 | 148.592,15 | -1.407,85 | 0 |
| 6 | + | Kostenerstattungen und Kostenumlagen | 5,00 | 0 | 0 | 1.431,53 | 1.431,53 | 0 |
| | | 64850000 Einzahl. aus Kostenerstattungen etc. verb Unter | 0,00 | 0 | 0 | 608,08 | 608,08 | 0 |
| | | 64870000 Einzahl. aus Kostenerstattungen etc.private Untern | 5,00 | 0 | 0 | 823,45 | 823,45 | 0 |
| 7 | + | Sonstige Einzahlungen | 0,00 | 0 | 0 | 0,00 | 0,00 | 0 |
| | | 65000000 Dummy-Konto üpl./apl. ohne Deckung | 0,00 | 0 | 0 | 0,00 | 0,00 | 0 |
| 9 | = | Einzahlungen aus laufender Verwaltungstätigkeit | 144.594,09 | 150.000 | 0 | 150.023,68 | 23,68 | 0 |
| 10 | - | Personalauszahlungen | -177.648,22 | -50.298 | 0 | -214.438,14 | -164.140,26 | 0 |
| | | 70120000 Vergütungen tariflich Beschäftigte | -137.849,42 | -39.188 | 0 | -167.593,63 | -128.405,67 | 0 |
| | | 70220000 Beiträge Versorgungskassen tariflich Beschäftigte | -10.856,39 | -3.131 | 0 | -12.701,69 | -9.570,73 | 0 |
| | | 70320000 Beiträge gesetzl.Sozialvers.tariflich Beschäftigte | -28.942,41 | -7.979 | 0 | -34.142,82 | -26.163,86 | 0 |
| 12 | - | Auszahlungen für Sach- und Dienstleistungen | -90.690,63 | -193.455 | -18.157 | -78.512,55 | 114.942,35 | 0 |
| | | 72110000 Unterhaltung der Grundstücke und bauliche Anlagen | -15.881,45 | -37.357 | -18.157 | -11.502,09 | 25.854,81 | 0 |
| | | 72411000 Auszahlungen Energie | -28.854,58 | -90.900 | 0 | -28.701,17 | 62.198,83 | 0 |
| | | 72412000 Auszahlungen für Gasversorgung | -21.277,92 | -30.300 | 0 | -25.220,33 | 5.079,67 | 0 |
| | | 72412100 Wasser | -4.127,83 | -10.100 | 0 | -2.137,92 | 7.962,08 | 0 |
| | | 72416000 Auszahlungen für gebäudebezogene Versicherungen | -9.785,37 | -7.575 | 0 | 149,70 | 7.724,70 | 0 |
| | | 72510000 Haltung von Fahrzeugen | -1.414,73 | -2.020 | 0 | -1.473,49 | 546,51 | 0 |
| | | 72510010 Betriebsstoffe | -1.999,61 | -1.818 | 0 | -2.066,81 | -248,81 | 0 |
| | | 72550000 Unterhaltung des sonstigen bew. Vermögens | -3.762,21 | -9.090 | 0 | -4.427,23 | 4.662,77 | 0 |
| | | 72810000 Sonstige Sachleistungen | -167,20 | 0 | 0 | 0,00 | 0,00 | 0 |
| | | 72910010 Auszahlungen für Abfallbeseitigung | -2.894,34 | -3.030 | 0 | -800,52 | 2.229,48 | 0 |
| | | 72910200 Auszahlungen für externe Dienstleistungen | -525,39 | -760 | 0 | -1.892,70 | -1.132,70 | 0 |
| | | 72911000 Auszahlungen für Dienstleistungen EDV | 0,00 | -505 | 0 | -439,99 | 65,01 | 0 |
| 15 | - | Sonstige Auszahlungen | -241.456,47 | -395.400 | 0 | -256.227,30 | 139.172,70 | 0 |

| Ifd. Nr. | Teilfinanzrechnung Einzahlungs- und Auszahlungsarten | Ergebnis des Vorjahres | Fortgeschrie- bener Ansatz des Haus- haltsjahres 2020 | davon Er- mächtigungs- übertra- gungen aus 2019 | Ist-Ergebnis des Haus- haltsjahres 2020 | Vergleich Ansatz / Ist (Sp 4 ./. Sp. 2) | Ermächti- gungsüber- tragungen ins Folgejahr 2021 |
|-----------------|---|---------------------------|---|---|--|---|---|
| | | 2019 | EUR | EUR | EUR | EUR | EUR |
| | | 1 | 2 | 3 | 4 | 5 | 6 |
| | 74220000 Mieten und Pachten | -234.002,70 | -375.000 | 0 | -245.988,31 | 129.011,69 | 0 |
| | 74310000 Geschäftsauszahlungen | -6.145,53 | -18.400 | 0 | -8.917,30 | 9.482,70 | 0 |
| | 74311000 Telekommunikation, Porto | -1.308,24 | -2.000 | 0 | -1.321,69 | 678,31 | 0 |
| 16 | = Auszahlungen aus laufender Verwaltungstätigkeit | -509.795,32 | -639.153 | -18.157 | -549.177,99 | 89.974,79 | 0 |
| 17 | = Saldo aus laufender Verwaltungstätigkeit (= Zeilen 9 und 16) | -365.201,23 | -489.153 | -18.157 | -399.154,31 | 89.998,47 | 0 |
| 10 6 | = Summe (investive Einzahlungen) | 0,00 | 0 | 0 | 0,00 | 0,00 | 0 |
| 10 8 | - Auszahlungen für Baumaßnahmen | -58.512,40 | -6.000 | -6.000 | -4.750,84 | 1.249,16 | 0 |
| | 78510000 Auszahlungen für Hochbaumaßnahmen | -58.512,40 | -6.000 | -6.000 | -4.750,84 | 1.249,16 | 0 |
| 10 9 | - Auszahlungen für den Erwerb von beweglichem Anlagevermögen | 0,00 | 0 | 0 | -74.337,36 | -74.337,36 | 0 |
| | 78310000 Ausz. für den Erwerb von Vermögensgegenst. >800 Eu | 0,00 | 0 | 0 | -74.337,36 | -74.337,36 | 0 |
| 11 3 | = Summe (investive Auszahlungen) | -58.512,40 | -6.000 | -6.000 | -79.088,20 | -73.088,20 | 0 |
| 11 4 | = Saldo der Investitionstätigkeit (Einzahlungen ./. Auszahlungen) | -58.512,40 | -6.000 | -6.000 | -79.088,20 | -73.088,20 | 0 |

05 Soziale Leistungen
0504 Soziale Einrichtungen
050403 Unterbringung Asylbewerber

| Ifd. Nr. | Investitionsübersicht Einzahlungs- und Auszahlungsarten | Ergebnis des Vorjahres | Fortgeschriebener Ansatz des Haushaltsjahres 2020 | davon Ermächtigungsübertragungen aus 2019 | Ist-Ergebnis des Haushaltsjahres 2020 | Vergleich Ansatz / Ist (Sp. 4 ./ Sp. 2) | Ermächtigungsübertragungen ins Folgejahr 2021 |
|--|--|------------------------|---|---|---------------------------------------|---|---|
| | | 2019 EUR | EUR | EUR | EUR | EUR | EUR |
| | | 1 | 2 | 3 | 4 | 5 | 6 |
| 7000949: Geb.San. Stiegstr. 105 (3 Gewerke) | | | | | | | |
| 6 | = Summe (investive Einzahlungen) | 0,00 | 0 | 0 | 0,00 | 0,00 | 0 |
| 8 | - Auszahlungen für Baumaßnahmen | -58.512,40 | -6.000 | -6.000 | -4.750,84 | 1.249,16 | 0 |
| | 78510000 Ausz Hochbau | -58.512,40 | -6.000 | -6.000 | -4.750,84 | 1.249,16 | 0 |
| 13 | = Summe (investive Auszahlungen) | -58.512,40 | -6.000 | -6.000 | -4.750,84 | 1.249,16 | 0 |
| 14 | = Saldo (Einzahlungen ./ Auszahlungen) | -58.512,40 | -6.000 | -6.000 | -4.750,84 | 1.249,16 | 0 |

| lfd. Nr. | Investitionsübersicht Einzahlungs- und Auszahlungsarten | Ergebnis des Vorjahres | Fortgeschrie- bener Ansatz des Haus- haltsjahres 2020 | davon Er- mächtigungs- übertra- gungen aus 2019 | Ist-Ergebnis des Haus- haltsjahres 2020 | Vergleich Ansatz / Ist (Sp. 4 ./ Sp. 2) | Ermächti- gungsüber- tragungen ins Folgejahr 2021 |
|---|---|---------------------------|---|---|--|---|---|
| | | 2019 | | | | | |
| | | EUR | EUR | EUR | EUR | EUR | EUR |
| | | 1 | 2 | 3 | 4 | 5 | 6 |
| 7000994: 2 E-Fahrzeuge f. Asyl und Integration | | | | | | | |
| 6 | = Summe (investive Einzahlungen) | 0,00 | 0 | 0 | 0,00 | 0,00 | 0 |
| 9 | - Auszahlungen für den Erwerb von beweglichem Anlagevermögen | 0,00 | 0 | 0 | 0,00 | 0,00 | 0 |
| | 78310000 Ausz. VG >800 EUR | 0,00 | 0 | 0 | 0,00 | 0,00 | 0 |
| 13 | = Summe (investive Auszahlungen) | 0,00 | 0 | 0 | 0,00 | 0,00 | 0 |
| 14 | = Saldo (Einzahlungen ./ Auszahlungen) | 0,00 | 0 | 0 | 0,00 | 0,00 | 0 |

| lfd. Nr. | Investitionsübersicht Einzahlungs- und Auszahlungsarten | Ergebnis des Vorjahres | Fortgeschrie- bener Ansatz des Haus- haltsjahres 2020 | davon Er- mächtigungs- übertra- gungen aus 2019 | Ist-Ergebnis des Haus- haltsjahres 2020 | Vergleich Ansatz / Ist (Sp. 4 ./ Sp. 2) | Ermächti- gungsüber- tragungen ins Folgejahr 2021 |
|------------------------------|---|---------------------------|---|---|--|---|---|
| | | 2019 | | | | | |
| | | EUR | EUR | EUR | EUR | EUR | EUR |
| | | 1 | 2 | 3 | 4 | 5 | 6 |
| unterhalb Wertgrenze: | | | | | | | |
| 6 | = Summe (investive Einzahlungen) | 0,00 | 0 | 0 | 0,00 | 0,00 | 0 |
| 9 | - Auszahlungen für den Erwerb von beweglichem Anlagevermögen | 0,00 | 0 | 0 | -74.337,36 | -74.337,36 | 0 |
| | 78310000 Ausz. VG >800 EUR | 0,00 | 0 | 0 | -74.337,36 | -74.337,36 | 0 |
| 13 | = Summe (investive Auszahlungen) | 0,00 | 0 | 0 | -74.337,36 | -74.337,36 | 0 |
| 14 | = Saldo (Einzahlungen ./ Auszahlungen) | 0,00 | 0 | 0 | -74.337,36 | -74.337,36 | 0 |

05 Soziale Hilfen
 0504 Soziale Einrichtungen
 050403 Unterbringung Asylbewerber
 05040301 Stiegstraße 103

| lfd. Nr. | | Teilergebnisrechnung Ertrags- und Aufwandsarten | Ergebnis des Vorjahr | Fortgeschriebener Ansatz des Haushaltsjahres 2020 | davon Ermächtigungsübertragungen aus 2019 | Ist-Ergebnis des Haushaltsjahres 2020 | Vergleich Ansatz / Ist (Sp. 4./I. Sp. 2) | Ermächtigungsübertragungen ins Folgejahr 2021 |
|----------|---|--|----------------------|---|---|---------------------------------------|--|---|
| | | | 2019 | 2020 | 2019 | 2020 | | 2021 |
| | | | EUR | EUR | EUR | EUR | EUR | EUR |
| | | | 1 | 2 | 3 | 4 | 5 | 6 |
| 10 | = | Ordentliche Erträge | 0,00 | 0,00 | 0 | 0,00 | 0,00 | 0 |
| 16 | - | Sonstige ordentliche Aufwendungen | 0,00 | 0,00 | 0 | -330,60 | -330,60 | 0 |
| | | 54731000 Aufwendungen aus der Ausbuchung von Ford | 0,00 | 0,00 | 0 | -330,60 | -330,60 | 0 |
| 17 | = | Ordentliche Aufwendungen | 0,00 | 0,00 | 0 | -330,60 | -330,60 | 0 |
| 18 | = | Ordentliches Ergebnis (= Zeilen 10 und 17) | 0,00 | 0,00 | 0 | -330,60 | -330,60 | 0 |
| 21 | = | Finanzergebnis (= Zeilen 19 und 20) | 0,00 | 0,00 | 0 | 0,00 | 0,00 | 0 |
| 22 | = | Ergebnis der laufenden Verwaltungstätigkeit (= Zeilen 18 und 21) | 0,00 | 0,00 | 0 | -330,60 | -330,60 | 0 |
| 25 | = | Außerordentliches Ergebnis (= Zeilen 23 und 24) | 0,00 | 0,00 | 0 | 0,00 | 0,00 | 0 |
| 26 | = | Ergebnis - vor Berücksichtigung der internen Leistungsbeziehungen - (= Zeilen 22 und 25) | 0,00 | 0,00 | 0 | -330,60 | -330,60 | 0 |
| 27 | + | Erträge aus internen Leistungsbeziehungen | 0,00 | 0,00 | 0 | 0,00 | 0,00 | 0 |
| 28 | - | Aufwendungen aus internen Leistungsbeziehungen | 0,00 | 0,00 | 0 | 0,00 | 0,00 | 0 |
| 29 | = | Teilergebnis | 0,00 | 0,00 | 0 | -330,60 | -330,60 | 0 |
| 31 | = | Teilergebnis nach Abzug globaler Minderaufwand (=Zeilen 29 u. 30) | 0,00 | 0,00 | 0 | -330,60 | -330,60 | 0 |

05 Soziale Leistungen
 0504 Soziale Einrichtungen
 050403 Unterbringung Asylbewerber
 05040301 Stiegstraße 103

| Ifd. Nr. | | Teilfinanzrechnung Einzahlungs- und Auszahlungsarten | Ergebnis des Vorjahres | Fortgeschrie- bener Ansatz des Haus- haltsjahres 2020 | davon Er- mächtigungs- übertra- gungen aus 2019 | Ist-Ergebnis des Haus- haltsjahres 2020 | Vergleich Ansatz / Ist (Sp 4 ./ Sp. 2) | Ermächti- gungsüber- tragungen ins Folgejahr 2021 |
|----------|---|---|---------------------------|---|---|--|--|---|
| | | | 2019 | 2020 | 2019 | 2020 | (Sp 4 ./ Sp. 2) | 2021 |
| | | | EUR | EUR | EUR | EUR | EUR | EUR |
| | | | 1 | 2 | 3 | 4 | 5 | 6 |
| 4 | + | Öffentlich-rechtliche Leistungsentgelte | 429,38 | 0 | 0 | 320,00 | 320,00 | 0 |
| | | 63210000 Benutzungsgebühren und ähnliche Entgelte | 429,38 | 0 | 0 | 320,00 | 320,00 | 0 |
| 9 | = | Einzahlungen aus laufender Verwaltungstätigkeit | 429,38 | 0 | 0 | 320,00 | 320,00 | 0 |
| 16 | = | Auszahlungen aus laufender Verwaltungstätigkeit | 0,00 | 0 | 0 | 0,00 | 0,00 | 0 |
| 17 | = | Saldo aus laufender Verwaltungstätigkeit (= Zeilen 9 und 16) | 429,38 | 0 | 0 | 320,00 | 320,00 | 0 |
| 10 6 | = | Summe (investive Einzahlungen) | 0,00 | 0 | 0 | 0,00 | 0,00 | 0 |
| 11 3 | = | Summe (investive Auszahlungen) | 0,00 | 0 | 0 | 0,00 | 0,00 | 0 |
| 11 4 | = | Saldo der Investitionstätigkeit (Einzahlungen ./ Auszahlungen) | 0,00 | 0 | 0 | 0,00 | 0,00 | 0 |

05 Soziale Leistungen
 0504 Soziale Einrichtungen
 050403 Unterbringung Asylbewerber
 05040302 Stiegstraße 103 a

| Ifd. Nr. | | Teilfinanzrechnung Einzahlungs- und Auszahlungsarten | Ergebnis des Vorjahres | Fortgeschrie- bener Ansatz des Haus- haltsjahres 2020 | davon Er- mächtigungs- übertra- gungen aus 2019 | Ist-Ergebnis des Haus- haltsjahres 2020 | Vergleich Ansatz / Ist (Sp 4 ./. Sp. 2) | Ermächti- gungsüber- tragungen ins Folgejahr 2021 |
|----------|---|---|---------------------------|---|---|--|---|---|
| | | | 2019 | EUR | EUR | EUR | EUR | EUR |
| | | | 1 | 2 | 3 | 4 | 5 | 6 |
| 4 | + | Öffentlich-rechtliche Leistungsentgelte | 74,58 | 0 | 0 | 0,00 | 0,00 | 0 |
| | | 63210000 Benutzungsgebühren und ähnliche Entgelte | 74,58 | 0 | 0 | 0,00 | 0,00 | 0 |
| 9 | = | Einzahlungen aus laufender Verwaltungstätigkeit | 74,58 | 0 | 0 | 0,00 | 0,00 | 0 |
| 16 | = | Auszahlungen aus laufender Verwaltungstätigkeit | 0,00 | 0 | 0 | 0,00 | 0,00 | 0 |
| 17 | = | Saldo aus laufender Verwaltungstätigkeit (= Zeilen 9 und 16) | 74,58 | 0 | 0 | 0,00 | 0,00 | 0 |
| 10 6 | = | Summe (investive Einzahlungen) | 0,00 | 0 | 0 | 0,00 | 0,00 | 0 |
| 11 3 | = | Summe (investive Auszahlungen) | 0,00 | 0 | 0 | 0,00 | 0,00 | 0 |
| 11 4 | = | Saldo der Investitionstätigkeit (Einzahlungen ./. Auszahlungen) | 0,00 | 0 | 0 | 0,00 | 0,00 | 0 |

05 Soziale Hilfen
 0504 Soziale Einrichtungen
 050403 Unterbringung Asylbewerber
 05040303 Stiegstraße 105

| lfd. Nr. | | Teilergebnisrechnung Ertrags- und Aufwandsarten | Ergebnis des Vorjahr | Fortgeschriebener Ansatz des Haushaltsjahres 2020 | davon Ermächtigungsübertragungen aus 2019 | Ist-Ergebnis des Haushaltsjahres 2020 | Vergleich Ansatz / Ist (Sp. 4./I. Sp. 2) | Ermächtigungsübertragungen ins Folgejahr 2021 |
|----------|---|--|----------------------|---|---|---------------------------------------|--|---|
| | | | 2019 | 2020 | 2019 | 2020 | | |
| | | | EUR | EUR | EUR | EUR | EUR | EUR |
| | | | 1 | 2 | 3 | 4 | 5 | 6 |
| 10 | = | Ordentliche Erträge | 0,00 | 0,00 | 0 | 0,00 | 0,00 | 0 |
| 14 | - | Bilanzielle Abschreibungen | 0,00 | -2.333,33 | 0 | 0,00 | 2.333,33 | 0 |
| | | 57113000 AfA auf Gebäude | 0,00 | -2.333,33 | 0 | 0,00 | 2.333,33 | 0 |
| 17 | = | Ordentliche Aufwendungen | 0,00 | -2.333,33 | 0 | 0,00 | 2.333,33 | 0 |
| 18 | = | Ordentliches Ergebnis (= Zeilen 10 und 17) | 0,00 | -2.333,33 | 0 | 0,00 | 2.333,33 | 0 |
| 21 | = | Finanzergebnis (= Zeilen 19 und 20) | 0,00 | 0,00 | 0 | 0,00 | 0,00 | 0 |
| 22 | = | Ergebnis der laufenden Verwaltungstätigkeit (= Zeilen 18 und 21) | 0,00 | -2.333,33 | 0 | 0,00 | 2.333,33 | 0 |
| 25 | = | Außerordentliches Ergebnis (= Zeilen 23 und 24) | 0,00 | 0,00 | 0 | 0,00 | 0,00 | 0 |
| 26 | = | Ergebnis - vor Berücksichtigung der internen Leistungsbeziehungen - (= Zeilen 22 und 25) | 0,00 | -2.333,33 | 0 | 0,00 | 2.333,33 | 0 |
| 27 | + | Erträge aus internen Leistungsbeziehungen | 0,00 | 0,00 | 0 | 0,00 | 0,00 | 0 |
| 28 | - | Aufwendungen aus internen Leistungsbeziehungen | 0,00 | 0,00 | 0 | 0,00 | 0,00 | 0 |
| 29 | = | Teilergebnis | 0,00 | -2.333,33 | 0 | 0,00 | 2.333,33 | 0 |
| 31 | = | Teilergebnis nach Abzug globaler Minderaufwand (=Zeilen 29 u. 30) | 0,00 | -2.333,33 | 0 | 0,00 | 2.333,33 | 0 |

05 Soziale Leistungen
 0504 Soziale Einrichtungen
 050403 Unterbringung Asylbewerber
 05040303 Stiegstraße 105

| Ifd. Nr. | | Teilfinanzrechnung Einzahlungs- und Auszahlungsarten | Ergebnis des Vorjahres | Fortgeschrie- bener Ansatz des Haus- haltsjahres 2020 | davon Er- mächtigungs- übertra- gungen aus 2019 | Ist-Ergebnis des Haus- haltsjahres 2020 | Vergleich Ansatz / Ist (Sp 4 ./. Sp. 2) | Ermächti- gungsüber- tragungen ins Folgejahr 2021 |
|----------|---|--|---------------------------|---|---|--|---|---|
| | | | 2019 | EUR | EUR | EUR | EUR | EUR |
| | | | 1 | 2 | 3 | 4 | 5 | 6 |
| 9 | = | Einzahlungen aus laufender Verwaltungstätigkeit | 0,00 | 0 | 0 | 0,00 | 0,00 | 0 |
| 16 | = | Auszahlungen aus laufender Verwaltungstätigkeit | 0,00 | 0 | 0 | 0,00 | 0,00 | 0 |
| 17 | = | Saldo aus laufender Verwaltungstätigkeit (= Zeilen 9 und 16) | 0,00 | 0 | 0 | 0,00 | 0,00 | 0 |
| 10 6 | = | Summe (investive Einzahlungen) | 0,00 | 0 | 0 | 0,00 | 0,00 | 0 |
| 10 8 | - | Auszahlungen für Baumaßnahmen | -58.512,40 | -6.000 | -6.000 | -4.750,84 | 1.249,16 | 0 |
| | | 78510000 Auszahlungen für Hochbaumaßnahmen | -58.512,40 | -6.000 | -6.000 | -4.750,84 | 1.249,16 | 0 |
| 11 3 | = | Summe (investive Auszahlungen) | -58.512,40 | -6.000 | -6.000 | -4.750,84 | 1.249,16 | 0 |
| 11 4 | = | Saldo der Investitionstätigkeit (Einzahlungen ./. Auszahlungen) | -58.512,40 | -6.000 | -6.000 | -4.750,84 | 1.249,16 | 0 |

05 Soziale Leistungen
 0504 Soziale Einrichtungen
 050403 Unterbringung Asylbewerber
 05040303 Stiegstraße 105

| Ifd. Nr. | | Investitionsübersicht Einzahlungs- und Auszahlungsarten | Ergebnis des Vorjahres | Fortgeschriebener Ansatz des Haushaltsjahres 2020 | davon Ermächtigungsübertragungen aus 2019 | Ist-Ergebnis des Haushaltsjahres 2020 | Vergleich Ansatz / Ist (Sp. 4 ./ Sp. 2) | Ermächtigungsübertragungen ins Folgejahr 2021 |
|--|---|--|------------------------|---|---|---------------------------------------|---|---|
| | | | 2019 | 2020 | 2019 | 2020 | (Sp. 4 ./ Sp. 2) | 2021 |
| | | | EUR | EUR | EUR | EUR | EUR | EUR |
| | | | 1 | 2 | 3 | 4 | 5 | 6 |
| 7000949: Geb.San. Stiegstr. 105 (3 Gewerke) | | | | | | | | |
| 6 | = | Summe (investive Einzahlungen) | 0,00 | 0 | 0 | 0,00 | 0,00 | 0 |
| 8 | - | Auszahlungen für Baumaßnahmen | -58.512,40 | -6.000 | -6.000 | -4.750,84 | 1.249,16 | 0 |
| | | 78510000 Ausz Hochbau | -58.512,40 | -6.000 | -6.000 | -4.750,84 | 1.249,16 | 0 |
| 13 | = | Summe (investive Auszahlungen) | -58.512,40 | -6.000 | -6.000 | -4.750,84 | 1.249,16 | 0 |
| 14 | = | Saldo (Einzahlungen ./ Auszahlungen) | -58.512,40 | -6.000 | -6.000 | -4.750,84 | 1.249,16 | 0 |

05 Soziale Hilfen
 0504 Soziale Einrichtungen
 050403 Unterbringung Asylbewerber
 05040304 Unterbringung von Asylbewerbern

| lfd. Nr. | | Teilergebnisrechnung Ertrags- und Aufwandsarten | Ergebnis des Vorjahr | Fortgeschriebener Ansatz des Haushaltsjahres 2020 | davon Ermächtigungsübertragungen aus 2019 | Ist-Ergebnis des Haushaltsjahres 2020 | Vergleich Ansatz / Ist (Sp. 4./ Sp. 2) | Ermächtigungsübertragungen ins Folgejahr 2021 |
|-----------|----------|---|----------------------|---|---|---------------------------------------|--|---|
| | | | 2019 | 2020 | 2019 | 2020 | EUR | EUR |
| | | | EUR | EUR | EUR | EUR | EUR | EUR |
| | | | 1 | 2 | 3 | 4 | 5 | 6 |
| 2 | + | Zuwendungen und allgemeine Umlagen | 4.344,44 | 1.985,42 | 0 | 4.963,90 | 2.978,48 | 0 |
| | | 41611000 Erträge Auflösung Sopo aus Zuw. Land | 4.344,44 | 1.985,42 | 0 | 4.963,90 | 2.978,48 | 0 |
| 4 | + | Öffentlich-rechtliche Leistungsentgelte | 141.068,03 | 150.000,00 | 0 | 147.648,78 | -2.351,22 | 0 |
| | | 43210000 Benutzungsgebühren und ähnliche Entgelte | 141.068,03 | 150.000,00 | 0 | 147.648,78 | -2.351,22 | 0 |
| 10 | = | Ordentliche Erträge | 145.412,47 | 151.985,42 | 0 | 152.612,68 | 627,26 | 0 |
| 13 | - | Aufwendungen für Sach- und Dienstleistungen | -3.853,34 | -9.090,00 | 0 | -4.327,82 | 4.762,18 | 0 |
| | | 52550000 Unterhaltung des so. bewegl. Vermögens | -3.853,34 | -9.090,00 | 0 | -4.327,82 | 4.762,18 | 0 |
| 14 | - | Bilanzielle Abschreibungen | -4.344,44 | -1.985,42 | 0 | -5.006,32 | -3.020,90 | 0 |
| | | 57112000 Abschreibungen auf Aufbauten u. Betriebs | 0,00 | 0,00 | 0 | -619,48 | -619,48 | 0 |
| | | 57116000 AfA auf Fahrzeuge | -1.874,88 | -1.874,87 | 0 | -1.874,87 | 0,00 | 0 |
| | | 57117000 AfA auf Betriebs- und Geschäftsausst. | -2.469,56 | -110,55 | 0 | -2.511,97 | -2.401,42 | 0 |
| 16 | - | Sonstige ordentliche Aufwendungen | -6.663,08 | -18.000,00 | 0 | -13.920,94 | 4.079,06 | 0 |
| | | 54310000 Geschäftsaufwendungen | -5.963,11 | -18.000,00 | 0 | -13.920,92 | 4.079,08 | 0 |
| | | 54731000 Aufwendungen aus der Ausbuchung von Ford | -699,87 | 0,00 | 0 | 0,00 | 0,00 | 0 |
| | | 54850000 Ausb. Kleinbetrag/Aufwand | -0,10 | 0,00 | 0 | -0,02 | -0,02 | 0 |
| 17 | = | Ordentliche Aufwendungen | -14.860,86 | -29.075,42 | 0 | -23.255,08 | 5.820,34 | 0 |
| 18 | = | Ordentliches Ergebnis (= Zeilen 10 und 17) | 130.551,61 | 122.910,00 | 0 | 129.357,60 | 6.447,60 | 0 |
| 21 | = | Finanzergebnis (= Zeilen 19 und 20) | 0,00 | 0,00 | 0 | 0,00 | 0,00 | 0 |
| 22 | = | Ergebnis der laufenden Verwaltungstätigkeit (= Zeilen 18 und 21) | 130.551,61 | 122.910,00 | 0 | 129.357,60 | 6.447,60 | 0 |
| 25 | = | Außerordentliches Ergebnis (= Zeilen 23 und 24) | 0,00 | 0,00 | 0 | 0,00 | 0,00 | 0 |
| 26 | = | Ergebnis - vor Berücksichtigung der internen Leistungsbeziehungen - (= Zeilen 22 und 25) | 130.551,61 | 122.910,00 | 0 | 129.357,60 | 6.447,60 | 0 |
| 27 | + | Erträge aus internen Leistungsbeziehungen | 0,00 | 0,00 | 0 | 0,00 | 0,00 | 0 |
| 28 | - | Aufwendungen aus internen Leistungsbeziehungen | 0,00 | 0,00 | 0 | 0,00 | 0,00 | 0 |
| 29 | = | Teilergebnis | 130.551,61 | 122.910,00 | 0 | 129.357,60 | 6.447,60 | 0 |
| 31 | = | Teilergebnis nach Abzug globaler Minderaufwand (=Zeilen 29 u. 30) | 130.551,61 | 122.910,00 | 0 | 129.357,60 | 6.447,60 | 0 |

05 Soziale Leistungen
 0504 Soziale Einrichtungen
 050403 Unterbringung Asylbewerber
 05040304 Unterbringung Asylbewerber

| Ifd. Nr. | | Teilfinanzrechnung Einzahlungs- und Auszahlungsarten | Ergebnis des Vorjahres | Fortgeschrie- bener Ansatz des Haus- haltsjahres 2020 | davon Er- mächtigungs- übertra- gungen aus 2019 | Ist-Ergebnis des Haus- haltsjahres 2020 | Vergleich Ansatz / Ist (Sp 4 ./. Sp. 2) | Ermächti- gungsüber- tragungen ins Folgejahr 2021 |
|-----------------|----------|--|---------------------------|---|---|--|---|---|
| | | | 2019 | EUR | EUR | EUR | EUR | EUR |
| | | | 1 | 2 | 3 | 4 | 5 | 6 |
| 4 | + | Öffentlich-rechtliche Leistungsentgelte | 144.085,13 | 150.000 | 0 | 147.406,82 | -2.593,18 | 0 |
| | | 63210000 Benutzungsgebühren und ähnliche Entgelte | 144.085,13 | 150.000 | 0 | 147.406,82 | -2.593,18 | 0 |
| 7 | + | Sonstige Einzahlungen | 0,00 | 0 | 0 | 0,00 | 0,00 | 0 |
| | | 65000000 Dummy-Konto üpl./apl. ohne Deckung | 0,00 | 0 | 0 | 0,00 | 0,00 | 0 |
| 9 | = | Einzahlungen aus laufender Verwaltungstätigkeit | 144.085,13 | 150.000 | 0 | 147.406,82 | -2.593,18 | 0 |
| 12 | - | Auszahlungen für Sach- und Dienstleistungen | -3.762,21 | -9.090 | 0 | -4.427,23 | 4.662,77 | 0 |
| | | 72550000 Unterhaltung des sonstigen bew. Vermögens | -3.762,21 | -9.090 | 0 | -4.427,23 | 4.662,77 | 0 |
| 15 | - | Sonstige Auszahlungen | -5.719,26 | -18.000 | 0 | -8.497,55 | 9.502,45 | 0 |
| | | 74310000 Geschäftsauszahlungen | -5.719,26 | -18.000 | 0 | -8.497,55 | 9.502,45 | 0 |
| 16 | = | Auszahlungen aus laufender Verwaltungstätigkeit | -9.481,47 | -27.090 | 0 | -12.924,78 | 14.165,22 | 0 |
| 17 | = | Saldo aus laufender Verwaltungstätigkeit (= Zeilen 9 und 16) | 134.603,66 | 122.910 | 0 | 134.482,04 | 11.572,04 | 0 |
| 10 6 | = | Summe (investive Einzahlungen) | 0,00 | 0 | 0 | 0,00 | 0,00 | 0 |
| 10 9 | - | Auszahlungen für den Erwerb von beweglichem Anlagevermögen | 0,00 | 0 | 0 | 0,00 | 0,00 | 0 |
| | | 78310000 Ausz. für den Erwerb von Vermögensgegenst. >800 Eu | 0,00 | 0 | 0 | 0,00 | 0,00 | 0 |
| 11 3 | = | Summe (investive Auszahlungen) | 0,00 | 0 | 0 | 0,00 | 0,00 | 0 |
| 11 4 | = | Saldo der Investitionstätigkeit (Einzahlungen ./. Auszahlungen) | 0,00 | 0 | 0 | 0,00 | 0,00 | 0 |

05 Soziale Leistungen
 0504 Soziale Einrichtungen
 050403 Unterbringung Asylbewerber
 05040304 Unterbringung Asylbewerber

| Ifd. Nr. | | Investitionsübersicht Einzahlungs- und Auszahlungsarten | Ergebnis des Vorjahres | Fortgeschriebener Ansatz des Haushaltsjahres 2020 | davon Ermächtigungsübertragungen aus 2019 | Ist-Ergebnis des Haushaltsjahres 2020 | Vergleich Ansatz / Ist (Sp. 4 ./. Sp. 2) | Ermächtigungsübertragungen ins Folgejahr 2021 |
|---|---|--|------------------------|---|---|---------------------------------------|--|---|
| | | | 2019 | 2020 | 2019 | 2020 | | 2021 |
| | | | EUR | EUR | EUR | EUR | EUR | EUR |
| | | | 1 | 2 | 3 | 4 | 5 | 6 |
| 7000994: 2 E-Fahrzeuge f. Asyl und Integration | | | | | | | | |
| 6 | = | Summe (investive Einzahlungen) | 0,00 | 0 | 0 | 0,00 | 0,00 | 0 |
| 9 | - | Auszahlungen für den Erwerb von beweglichem Anlagevermögen | 0,00 | 0 | 0 | 0,00 | 0,00 | 0 |
| | | 78310000 Ausz. VG >800 EUR | 0,00 | 0 | 0 | 0,00 | 0,00 | 0 |
| 13 | = | Summe (investive Auszahlungen) | 0,00 | 0 | 0 | 0,00 | 0,00 | 0 |
| 14 | = | Saldo (Einzahlungen ./. Auszahlungen) | 0,00 | 0 | 0 | 0,00 | 0,00 | 0 |

| Ifd. Nr. | | Teilergebnisrechnung Ertrags- und Aufwandsarten | Ergebnis des Vorjahr | Fortgeschriebener Ansatz des Haushaltsjahres 2020 | davon Ermächtigungsübertragungen aus 2019 | Ist-Ergebnis des Haushaltsjahres 2020 | Vergleich Ansatz / Ist (Sp. 4./ Sp. 2) | Ermächtigungsübertragungen ins Folgejahr 2021 |
|-----------|----------|--|----------------------|---|---|---------------------------------------|--|---|
| | | | 2019 | 2020 | 2019 | 2020 | EUR | EUR |
| | | | EUR | EUR | EUR | EUR | EUR | EUR |
| | | | 1 | 2 | 3 | 4 | 5 | 6 |
| 2 | + | Zuwendungen und allgemeine Umlagen | 1.178.381,98 | 973.839,31 | 0 | 1.238.621,91 | 264.782,60 | 0 |
| | | 41420000 Zuw.fld.Zw. Gemeinden | 1.154.222,91 | 953.500,00 | 0 | 1.206.785,93 | 253.285,93 | 0 |
| | | 41611000 Erträge Auflösung Sopo aus Zuw. Land | 23.404,99 | 19.585,22 | 0 | 30.226,02 | 10.640,80 | 0 |
| | | 41612000 Erträge Auflösung Sopo aus Zuw. Kommunen | 220,74 | 220,76 | 0 | 220,76 | 0,00 | 0 |
| | | 41618000 Erträge Aufl. Sopo a. Zusch. übr.Bereich | 533,34 | 533,33 | 0 | 1.389,20 | 855,87 | 0 |
| 4 | + | Öffentlich-rechtliche Leistungsentgelte | 3.185,50 | 2.550,00 | 0 | 455,00 | -2.095,00 | 0 |
| | | 43210000 Benutzungsgebühren und ähnliche Entgelte | 3.185,50 | 2.550,00 | 0 | 455,00 | -2.095,00 | 0 |
| 5 | + | Privatrechtliche Leistungsentgelte | 42.772,69 | 29.200,00 | 0 | 33.134,73 | 3.934,73 | 0 |
| | | 44010000 Privatrechtliche Leistungsentgelte | 1.869,50 | 0,00 | 0 | 0,00 | 0,00 | 0 |
| | | 44011000 Ersatz Schadensfälle | 0,00 | 900,00 | 0 | 0,00 | -900,00 | 0 |
| | | 44210000 Erträge aus Verkauf | 1.328,89 | 1.300,00 | 0 | 442,63 | -857,37 | 0 |
| | | 44210010 Entgelt Mittagstisch | 39.574,30 | 27.000,00 | 0 | 32.692,10 | 5.692,10 | 0 |
| 6 | + | Kostenerstattungen und Kostenumlagen | 0,00 | 0,00 | 0 | 29.336,08 | 29.336,08 | 0 |
| | | 44840000 Einz.a. Kostenerst.von gesetzl. Soz.Vers | 0,00 | 0,00 | 0 | 28.526,11 | 28.526,11 | 0 |
| | | 44880000 Ertr. Kostener. übBe | 0,00 | 0,00 | 0 | 809,97 | 809,97 | 0 |
| 7 | + | Sonstige ordentliche Erträge | 790,21 | 2.965,00 | 0 | 300,00 | -2.665,00 | 0 |
| | | 45000000 Dummy-Konto üpl./apl. ohne Deckung Ertra | 0,00 | 0,00 | 0 | 0,00 | 0,00 | 0 |
| | | 45010000 Sonstige ordentliche Erträge | 790,21 | 0,00 | 0 | 300,00 | 300,00 | 0 |
| | | 45821100 Auflösung Pensionsrückstellungen | 0,00 | 1.715,00 | 0 | 0,00 | -1.715,00 | 0 |
| | | 45821200 Auflösung Beihilferückstellungen | 0,00 | 1.250,00 | 0 | 0,00 | -1.250,00 | 0 |
| 10 | = | Ordentliche Erträge | 1.225.130,38 | 1.008.554,31 | 0 | 1.301.847,72 | 293.293,41 | 0 |
| 11 | - | Personalaufwendungen | -1.463.147,22 | -1.441.764,96 | 0 | -1.595.620,98 | -153.856,02 | 0 |
| | | 50110000 Bezüge Beamte | -21.195,57 | -20.503,04 | 0 | -23.040,85 | -2.537,81 | 0 |
| | | 50120000 Vergütungen tariflich Beschäftigte | -1.114.316,55 | -1.097.061,92 | 0 | -1.239.259,30 | -142.197,38 | 0 |
| | | 50220000 Versorgungskassenb. tarifl. Beschäftigte | -84.799,50 | -88.476,00 | 0 | -88.736,77 | -260,77 | 0 |
| | | 50320000 Beiträge gesetzl.SV tarifl. Beschäftigte | -230.910,93 | -223.008,00 | 0 | -243.592,86 | -20.584,86 | 0 |
| | | 50410000 Beihilfen/ Unterstütz. für Beschäftigte | -730,67 | -1.313,08 | 0 | -991,20 | 321,88 | 0 |
| | | 50510000 Zuführungen zu Pensionsrückstellungen | -10.242,00 | -10.392,96 | 0 | 0,00 | 10.392,96 | 0 |

| lfd. Nr. | Teilergebnisrechnung Ertrags- und Aufwandsarten | Ergebnis des Vorjahr | Fortgeschriebener Ansatz des Haushaltsjahres 2020 | davon Ermächtigungsübertragungen aus 2019 | Ist-Ergebnis des Haushaltsjahres 2020 | Vergleich Ansatz / Ist (Sp. 4./ Sp. 2) | Ermächtigungsübertragungen ins Folgejahr 2021 |
|----------|--|----------------------|---|---|---------------------------------------|--|---|
| | | 2019 | 2020 | 2019 | 2020 | (Sp. 4./ Sp. 2) | 2021 |
| | | EUR | EUR | EUR | EUR | EUR | EUR |
| | | 1 | 2 | 3 | 4 | 5 | 6 |
| | 50610000 Zuführungen Beihilferückst. Beschäftigte | -952,00 | -1.009,96 | 0 | 0,00 | 1.009,96 | 0 |
| 12 | - Versorgungsaufwendungen | -16.707,60 | -14.900,00 | 0 | -14.628,94 | 271,06 | 0 |
| | 51210000 Beitr. Versorgungsk. Versorgungsempfänger | -16.154,60 | -14.900,00 | 0 | -14.628,94 | 271,06 | 0 |
| | 51510000 Zuf. Pensionsrückst. Versorgungsempf. | -553,00 | 0,00 | 0 | 0,00 | 0,00 | 0 |
| 13 | - Aufwendungen für Sach- und Dienstleistungen | -72.394,05 | -74.410,00 | 0 | -44.306,37 | 30.103,63 | 0 |
| | 52210000 Unterhaltung so. unbewegliches Vermögen | 0,00 | -3.398,00 | 0 | -690,59 | 2.707,41 | 0 |
| | 52410000 Unterhalt/Bewirtsch.Grundst. u baul. Anl | -287,66 | 0,00 | 0 | 0,00 | 0,00 | 0 |
| | 52510000 Haltung von Fahrzeugen | 0,00 | -4.040,00 | 0 | -574,49 | 3.465,51 | 0 |
| | 52510010 Betriebsstoffe | -1.989,30 | -1.515,00 | 0 | -2.535,95 | -1.020,95 | 0 |
| | 52550000 Unterhaltung des so. bewegl. Vermögens | -31.344,90 | -17.225,00 | 0 | -10.752,73 | 6.472,27 | 0 |
| | 52810000 Sonstige Sachleistungen | -329,99 | 0,00 | 0 | 0,00 | 0,00 | 0 |
| | 52810010 Kosten Mittagstisch | -22.009,54 | -27.270,00 | 0 | -18.576,20 | 8.693,80 | 0 |
| | 52810020 Getränke und sonstige Beköstigung | -2.528,21 | -2.430,00 | 0 | -2.710,45 | -280,45 | 0 |
| | 52811000 Aufwand für EDV Sachleistungen | -1.755,38 | -1.414,00 | 0 | -1.020,50 | 393,50 | 0 |
| | 52910200 Aufwand für externe Dienstleistungen | -6.702,50 | -10.908,00 | 0 | -2.592,60 | 8.315,40 | 0 |
| | 52910201 Aufwendungen externe DL Honorarkräfte | -5.446,57 | -6.060,00 | 0 | -4.687,56 | 1.372,44 | 0 |
| | 52911000 Aufwand für EDV Dienstleistungen | 0,00 | -150,00 | 0 | -165,30 | -15,30 | 0 |
| 14 | - Bilanzielle Abschreibungen | -41.187,85 | -46.203,42 | 0 | -50.433,04 | -4.229,62 | 0 |
| | 57112000 Abschreibungen auf Aufbauten u. Betriebs | -12.241,91 | -12.741,93 | 0 | -19.067,96 | -6.326,03 | 0 |
| | 57113000 AfA auf Gebäude | -12.810,31 | -15.757,98 | 0 | -13.785,17 | 1.972,81 | 0 |
| | 57114000 AfA auf das Infrastrukturverm | -93,48 | -93,48 | 0 | -93,48 | 0,00 | 0 |
| | 57115000 AfA auf Maschinen u. technische Anlagen | -265,76 | -265,78 | 0 | -265,78 | 0,00 | 0 |
| | 57116000 AfA auf Fahrzeuge | 0,00 | -3.750,00 | 0 | 0,00 | 3.750,00 | 0 |
| | 57117000 AfA auf Betriebs- und Geschäftsausst. | -15.776,39 | -13.594,25 | 0 | -17.220,65 | -3.626,40 | 0 |
| 15 | - Transferaufwendungen | -355.665,07 | -283.000,00 | -2.300 | -330.566,34 | -47.566,34 | 0 |
| | 53180000 Zuweis.lfd.Zw. übrige Bereiche | -13.518,05 | -5.000,00 | -2.300 | -15.666,60 | -10.666,60 | 0 |
| | 53180010 Betriebskostenzuschüsse andere Einrichtu | -342.147,02 | -278.000,00 | 0 | -314.899,74 | -36.899,74 | 0 |
| 16 | - Sonstige ordentliche Aufwendungen | -49.709,91 | -53.060,00 | 0 | -47.701,49 | 5.358,51 | 0 |
| | 54130010 Pädagogische Fortbildungen | -455,40 | -1.000,00 | 0 | -20,00 | 980,00 | 0 |
| | 54210000 Aufwendungen für ehrenamtl. Tätigkeiten | -684,00 | -800,00 | 0 | -950,00 | -150,00 | 0 |

| lfd. Nr. | Teilergebnisrechnung Ertrags- und Aufwandsarten | Ergebnis des Vorjahr | Fortgeschriebener Ansatz des Haushaltsjahres 2020 | davon Ermächtigungsübertragungen aus 2019 | Ist-Ergebnis des Haushaltsjahres 2020 | Vergleich Ansatz / Ist (Sp. 4./ Sp. 2) | Ermächtigungsübertragungen ins Folgejahr 2021 |
|----------|---|----------------------|---|---|---------------------------------------|--|---|
| | | 2019 | 2020 | 2019 | 2020 | (Sp. 4./ Sp. 2) | 2021 |
| | | EUR | EUR | EUR | EUR | EUR | EUR |
| | | 1 | 2 | 3 | 4 | 5 | 6 |
| | 54220000 Mieten und Pachten | -352,72 | -300,00 | 0 | -285,99 | 14,01 | 0 |
| | 54220010 Miete Burggemeindehalle Brügglen | -285,00 | 0,00 | 0 | -318,75 | -318,75 | 0 |
| | 54310000 Geschäftsaufwendungen | -30.711,34 | -31.200,00 | 0 | -31.263,58 | -63,58 | 0 |
| | 54310010 Fachliteratur | -822,76 | -1.700,00 | 0 | -250,72 | 1.449,28 | 0 |
| | 54310030 Materialien zur Sprachförderung | -35,53 | -560,00 | 0 | -156,29 | 403,71 | 0 |
| | 54310040 Einkauf von Waren | -2.745,97 | -3.200,00 | 0 | -1.471,32 | 1.728,68 | 0 |
| | 54310050 Geschäftsaufwendungen f. päd. Angebote | -4.855,73 | -2.500,00 | 0 | -1.590,59 | 909,41 | 0 |
| | 54311000 Telekommunikation, Porto | -2.940,07 | -3.500,00 | 0 | -3.306,28 | 193,72 | 0 |
| | 54312000 Öffentlichkeitsarbeit | -104,98 | -400,00 | 0 | -175,02 | 224,98 | 0 |
| | 54315000 Rundfunk- und Fernsehgebühren | -899,99 | -2.200,00 | 0 | -1.621,09 | 578,91 | 0 |
| | 54316000 Kfz-Versicherung und -Steuern | -915,15 | -1.100,00 | 0 | -923,44 | 176,56 | 0 |
| | 54413000 Versicherungen | -2.929,26 | -3.600,00 | 0 | -2.866,77 | 733,23 | 0 |
| | 54990000 Sonstige laufende Verwaltungstätigkeiten | -972,01 | -1.000,00 | 0 | -2.501,65 | -1.501,65 | 0 |
| 17 | = Ordentliche Aufwendungen | -1.998.811,70 | -1.913.338,38 | -2.300 | -2.083.257,16 | -169.918,78 | 0 |
| 18 | = Ordentliches Ergebnis (= Zeilen 10 und 17) | -773.681,32 | -904.784,07 | -2.300 | -781.409,44 | 123.374,63 | 0 |
| 21 | = Finanzergebnis (= Zeilen 19 und 20) | 0,00 | 0,00 | 0 | 0,00 | 0,00 | 0 |
| 22 | = Ergebnis der laufenden Verwaltungstätigkeit (= Zeilen 18 und 21) | -773.681,32 | -904.784,07 | -2.300 | -781.409,44 | 123.374,63 | 0 |
| 25 | = Außerordentliches Ergebnis (= Zeilen 23 und 24) | 0,00 | 0,00 | 0 | 0,00 | 0,00 | 0 |
| 26 | = Ergebnis - vor Berücksichtigung der internen Leistungsbeziehungen (= Zeilen 22 und 25) | -773.681,32 | -904.784,07 | -2.300 | -781.409,44 | 123.374,63 | 0 |
| 27 | + Erträge aus internen Leistungsbeziehungen | 0,00 | 0,00 | 0 | 0,00 | 0,00 | 0 |
| 28 | - Aufwendungen aus internen Leistungsbeziehungen | 0,00 | 0,00 | 0 | 0,00 | 0,00 | 0 |
| 29 | = Teilergebnis | -773.681,32 | -904.784,07 | -2.300 | -781.409,44 | 123.374,63 | 0 |
| 31 | = Teilergebnis nach Abzug globaler Minderaufwand (=Zeilen 29 u. 30) | -773.681,32 | -904.784,07 | -2.300 | -781.409,44 | 123.374,63 | 0 |

| Ifd. Nr. | | Teilfinanzrechnung Einzahlungs- und Auszahlungsarten | Ergebnis des Vorjahres | Fortgeschriebener Ansatz des Haushaltsjahres 2020 | davon Ermächtigungsübertragungen aus 2019 | Ist-Ergebnis des Haushaltsjahres 2020 | Vergleich Ansatz / Ist (Sp 4 J. Sp. 2) | Ermächtigungsübertragungen ins Folgejahr 2021 |
|----------|----------|---|------------------------|---|---|---------------------------------------|--|---|
| | | | 2019 | 2020 | 2019 | 2020 | EUR | EUR |
| | | | EUR | EUR | EUR | EUR | EUR | EUR |
| | | | 1 | 2 | 3 | 4 | 5 | 6 |
| 2 | + | Zuwendungen und allgemeine Umlagen | 1.173.644,45 | 953.500 | 0 | 1.206.785,94 | 253.285,94 | 0 |
| | | 61420000 Zuw.u.Zuschüsse f. laufende Zwecke v. Gemeinden/GV | 1.173.644,45 | 953.500 | 0 | 1.206.785,94 | 253.285,94 | 0 |
| 4 | + | Öffentlich-rechtliche Leistungsentgelte | 3.202,00 | 2.550 | 0 | 455,00 | -2.095,00 | 0 |
| | | 63210000 Benutzungsgebühren und ähnliche Entgelte | 3.202,00 | 2.550 | 0 | 455,00 | -2.095,00 | 0 |
| 5 | + | Privatrechtliche Leistungsentgelte | 40.316,12 | 29.200 | 0 | 37.301,31 | 8.101,31 | 0 |
| | | 64010000 Privatrechtliche Leistungsentgelte | 1.869,50 | 0 | 0 | 0,00 | 0,00 | 0 |
| | | 64011000 Ersatz Schadensfälle | 0,00 | 900 | 0 | 0,00 | -900,00 | 0 |
| | | 64210000 Einzahlungen aus Verkauf | 965,77 | 1.300 | 0 | 755,81 | -544,19 | 0 |
| | | 64210010 Entgelte Mittagstisch | 37.480,85 | 27.000 | 0 | 36.545,50 | 9.545,50 | 0 |
| 6 | + | Kostenerstattungen und Kostenumlagen | 0,00 | 0 | 0 | 29.336,08 | 29.336,08 | 0 |
| | | 64840000 Einz.a.Kostenerstattg. v. gesetzl. Soz.Vers. | 0,00 | 0 | 0 | 28.526,11 | 28.526,11 | 0 |
| | | 64880000 Einzahl. aus Kostenerstattungen etc. übr. Bereich | 0,00 | 0 | 0 | 809,97 | 809,97 | 0 |
| 7 | + | Sonstige Einzahlungen | 1.290,21 | 0 | 0 | 600,00 | 600,00 | 0 |
| | | 65000000 Dummy-Konto üpl./apl. ohne Deckung | 0,00 | 0 | 0 | 0,00 | 0,00 | 0 |
| | | 65010000 Sonstige Einzahlungen aus lfd. Verwaltungstätigk. | 1.290,21 | 0 | 0 | 600,00 | 600,00 | 0 |
| 9 | = | Einzahlungen aus laufender Verwaltungstätigkeit | 1.218.452,78 | 985.250 | 0 | 1.274.478,33 | 289.228,33 | 0 |
| 10 | - | Personalauszahlungen | -1.449.031,08 | -1.430.362 | 0 | -1.594.788,57 | -164.426,53 | 0 |
| | | 70110000 Bezüge Beamte | -21.201,71 | -20.503 | 0 | -23.432,05 | -2.929,01 | 0 |
| | | 70120000 Vergütungen tariflich Beschäftigte | -1.111.299,79 | -1.097.062 | 0 | -1.238.180,22 | -141.118,30 | 0 |
| | | 70220000 Beiträge Versorgungskassen tariflich Beschäftigte | -84.799,50 | -88.476 | 0 | -88.736,77 | -260,77 | 0 |
| | | 70320000 Beiträge gesetzl.Sozialvers.tariflich Beschäftigte | -230.910,93 | -223.008 | 0 | -243.592,86 | -20.584,86 | 0 |
| | | 70410000 Beihilfe und Unterstützungsleistungen f.Beschäft. | -819,15 | -1.313 | 0 | -846,67 | 466,41 | 0 |
| 11 | - | Versorgungsauszahlungen | -17.377,82 | -14.900 | 0 | -15.021,58 | -121,58 | 0 |
| | | 71210000 Beitr. Versorgungsk. Versorgungsempfänger Beamte | -17.377,82 | -14.900 | 0 | -15.021,58 | -121,58 | 0 |
| 12 | - | Auszahlungen für Sach- und Dienstleistungen | -72.307,23 | -74.410 | 0 | -48.543,45 | 25.866,55 | 0 |
| | | 72210000 Unterhaltung des sonstigen unbeweglichen Vermögens | 0,00 | -3.398 | 0 | -690,59 | 2.707,41 | 0 |
| | | 72410000 Bewirtschaftung der Grundstücke, baulichen Anlagen | -287,66 | 0 | 0 | 0,00 | 0,00 | 0 |

| lfd. Nr. | Teilfinanzrechnung Einzahlungs- und Auszahlungsarten | Ergebnis des Vorjahres | Fortgeschriebener Ansatz des Haushaltsjahres 2020 | davon Ermächtigungsübertragungen aus 2019 | Ist-Ergebnis des Haushaltsjahres 2020 | Vergleich Ansatz / Ist (Sp 4 J. Sp. 2) | Ermächtigungsübertragungen ins Folgejahr 2021 |
|----------|---|------------------------|---|---|---------------------------------------|--|---|
| | | 2019 | 2020 | 2019 | 2020 | | |
| | | EUR | EUR | EUR | EUR | EUR | EUR |
| | | 1 | 2 | 3 | 4 | 5 | 6 |
| | 72510000 Haltung von Fahrzeugen | 0,00 | -4.040 | 0 | -458,49 | 3.581,51 | 0 |
| | 72510010 Betriebsstoffe | -1.989,30 | -1.515 | 0 | -1.480,55 | 34,45 | 0 |
| | 72550000 Unterhaltung des sonstigen bew. Vermögens | -30.686,69 | -17.225 | 0 | -14.553,60 | 2.671,40 | 0 |
| | 72810000 Sonstige Sachleistungen | -329,99 | 0 | 0 | 0,00 | 0,00 | 0 |
| | 72810010 Auszahlungen Mittagstisch | -22.987,50 | -27.270 | 0 | -18.486,17 | 8.783,83 | 0 |
| | 72810020 Getränke und Beköstigung | -2.539,64 | -2.430 | 0 | -2.584,01 | -154,01 | 0 |
| | 72811000 Auszahlungen für Sachleistungen EDV | -1.755,38 | -1.414 | 0 | -943,94 | 470,06 | 0 |
| | 72910200 Auszahlungen für externe Dienstleistungen | -6.702,50 | -10.908 | 0 | -2.592,60 | 8.315,40 | 0 |
| | 72910201 Auszahlungen externe Dienstleist. Honorarkräfte | -5.028,57 | -6.060 | 0 | -6.652,00 | -592,00 | 0 |
| | 72911000 Auszahlungen für Dienstleistungen EDV | 0,00 | -150 | 0 | -101,50 | 48,50 | 0 |
| 14 | - Transferauszahlungen | -342.490,02 | -283.000 | -2.300 | -269.724,74 | 13.275,26 | 0 |
| | 73180000 Zuweis. und Zuschüsse für laufende Zwecke an über | -343,00 | -5.000 | -2.300 | 0,00 | 5.000,00 | 0 |
| | 73180010 Betriebskostenzuschuss fremde Träger | -342.147,02 | -278.000 | 0 | -269.724,74 | 8.275,26 | 0 |
| 15 | - Sonstige Auszahlungen | -51.601,79 | -53.060 | 0 | -40.825,58 | 12.234,42 | 0 |
| | 74130010 Auszahlungen f. pädagogische Fortbildungen | -455,40 | -1.000 | 0 | -20,00 | 980,00 | 0 |
| | 74210000 Auszahl. für ehrenamtliche und sonstige Tätigk | -676,00 | -800 | 0 | -958,00 | -158,00 | 0 |
| | 74220000 Mieten und Pachten | -352,72 | -300 | 0 | -256,60 | 43,40 | 0 |
| | 74220010 Miete Burggemeindehalle Brügg | -285,00 | 0 | 0 | -318,75 | -318,75 | 0 |
| | 74310000 Geschäftsauszahlungen | -30.935,56 | -31.200 | 0 | -24.140,88 | 7.059,12 | 0 |
| | 74310010 Fachliteratur | -795,59 | -1.700 | 0 | -277,89 | 1.422,11 | 0 |
| | 74310030 Materialien Sprachförderung | -35,53 | -560 | 0 | -138,44 | 421,56 | 0 |
| | 74310040 Auszahlungen f. d. Einkauf v. Waren | -2.900,23 | -3.200 | 0 | -1.449,84 | 1.750,16 | 0 |
| | 74310050 Geschäftsauszahlungen f. päd. Angebote | -4.822,69 | -2.500 | 0 | -1.940,34 | 559,66 | 0 |
| | 74311000 Telekommunikation, Porto | -2.937,18 | -3.500 | 0 | -3.252,17 | 247,83 | 0 |
| | 74312000 Öffentlichkeitsarbeit | -104,98 | -400 | 0 | -175,02 | 224,98 | 0 |
| | 74315000 Rundfunk- und Fernsehgebühren | -899,99 | -2.200 | 0 | -1.621,09 | 578,91 | 0 |
| | 74316000 Kfz-Versicherung und -Steuern | -915,15 | -1.100 | 0 | -923,44 | 176,56 | 0 |
| | 74413000 Versicherungen | -2.929,26 | -3.600 | 0 | -2.866,77 | 733,23 | 0 |
| | 74990000 Weitere Auszahlungen aus lfd. Verwaltungstätigkeit | -2.556,51 | -1.000 | 0 | -2.486,35 | -1.486,35 | 0 |
| 16 | = Auszahlungen aus laufender Verwaltungstätigkeit | -1.932.807,94 | -1.855.732 | -2.300 | -1.968.903,92 | -113.171,88 | 0 |
| 17 | = Saldo aus laufender Verwaltungstätigkeit (= Zeilen 9 und 16) | -714.355,16 | -870.482 | -2.300 | -694.425,59 | 176.056,45 | 0 |

| lfd. Nr. | | Teilfinanzrechnung Einzahlungs- und Auszahlungsarten | Ergebnis des Vorjahres | Fortgeschrie- bener Ansatz des Haus- haltsjahres 2020 | davon Er- mächtigungs- übertra- gungen aus 2019 | Ist-Ergebnis des Haus- haltsjahres 2020 | Vergleich Ansatz / Ist (Sp 4 ./. Sp. 2) | Ermächti- gungsüber- tragungen ins Folgejahr 2021 |
|-----------------|----------|--|---------------------------|---|---|--|---|---|
| | | | 2019 | EUR | EUR | EUR | EUR | EUR |
| | | | 1 | 2 | 3 | 4 | 5 | 6 |
| 10 1 | + | Einzahlungen aus Zuwendungen für Investitionsmaßnahmen | 7.528,85 | 10.000 | 0 | 7.150,95 | -2.849,05 | 0 |
| | | 68120000 Investitionszuweisungen von Gemeinden und Gemeinde | 0,00 | 10.000 | 0 | 0,00 | -10.000,00 | 0 |
| | | 68180000 Investitionszuschüsse von übrigen Bereichen | 7.528,85 | 0 | 0 | 7.150,95 | 7.150,95 | 0 |
| 10 6 | = | Summe (investive Einzahlungen) | 7.528,85 | 10.000 | 0 | 7.150,95 | -2.849,05 | 0 |
| 10 8 | - | Auszahlungen für Baumaßnahmen | -12.184,06 | -118.763 | -118.763 | -139.746,83 | -20.984,07 | 0 |
| | | 78530000 Auszahlungen für sonstige Baumaßnahmen | -12.184,06 | -118.763 | -118.763 | -139.746,83 | -20.984,07 | 0 |
| 10 9 | - | Auszahlungen für den Erwerb von beweglichem Anlagevermögen | -36.404,56 | -145.152 | -113.152 | -79.726,22 | 65.426,00 | 0 |
| | | 78310000 Ausz. für den Erwerb von Vermögensgegenst. >800 Eu | -36.097,78 | -145.152 | -113.152 | -79.726,22 | 65.426,00 | 0 |
| | | 78320000 Ausz. für den Erwerb von Vermögensgegenst. <800 Eu | -306,78 | 0 | 0 | 0,00 | 0,00 | 0 |
| 111 | - | Auszahlungen von aktivierbaren Zuwendungen | -56.875,66 | 0 | 0 | 0,00 | 0,00 | 0 |
| | | 78180000 Allgemeine Investitionszuschüsse an übrige Bereich | -56.875,66 | 0 | 0 | 0,00 | 0,00 | 0 |
| 11 3 | = | Summe (investive Auszahlungen) | -105.464,28 | -263.915 | -231.915 | -219.473,05 | 44.441,93 | 0 |
| 11 4 | = | Saldo der Investitionstätigkeit (Einzahlungen ./. Auszahlungen) | -97.935,43 | -253.915 | -231.915 | -212.322,10 | 41.592,88 | 0 |

06 Kinder-, Jugend- und Familienhilfe
 0601 Kinder- und Jugendarbeit
 060101 Kinder- und Jugendarbeit

| lfd. Nr. | | Teilergebnisrechnung Ertrags- und Aufwandsarten | Ergebnis des Vorjahr | Fortgeschriebener Ansatz des Haushaltsjahres 2020 | davon Ermächtigungsübertragungen aus 2019 | Ist-Ergebnis des Haushaltsjahres 2020 | Vergleich Ansatz / Ist (Sp. 4./ Sp. 2) | Ermächtigungsübertragungen ins Folgejahr 2021 |
|-----------|----------|---|----------------------|---|---|---------------------------------------|--|---|
| | | | 2019 EUR | EUR | EUR | EUR | EUR | EUR |
| | | | 1 | 2 | 3 | 4 | 5 | 6 |
| 2 | + | Zuwendungen und allgemeine Umlagen | 0,00 | 0,00 | 0 | 193,90 | 193,90 | 0 |
| | | 41611000 Erträge Auflösung Sopo aus Zuw. Land | 0,00 | 0,00 | 0 | 193,90 | 193,90 | 0 |
| 7 | + | Sonstige ordentliche Erträge | 0,00 | 1.140,00 | 0 | 0,00 | -1.140,00 | 0 |
| | | 45000000 Dummy-Konto üpl./apl. ohne Deckung Ertra | 0,00 | 0,00 | 0 | 0,00 | 0,00 | 0 |
| | | 45821100 Auflösung Pensionsrückstellungen | 0,00 | 1.140,00 | 0 | 0,00 | -1.140,00 | 0 |
| 10 | = | Ordentliche Erträge | 0,00 | 1.140,00 | 0 | 193,90 | -946,10 | 0 |
| 11 | - | Personalaufwendungen | -20.958,38 | -20.543,40 | 0 | -15.751,08 | 4.792,32 | 0 |
| | | 50110000 Bezüge Beamte | -14.130,38 | -13.635,00 | 0 | -15.751,08 | -2.116,08 | 0 |
| | | 50510000 Zuführungen zu Pensionsrückstellungen | -6.828,00 | -6.908,40 | 0 | 0,00 | 6.908,40 | 0 |
| 12 | - | Versorgungsaufwendungen | -11.173,69 | -9.900,00 | 0 | -9.722,82 | 177,18 | 0 |
| | | 51210000 Beitr. Versorgungsk. Versorgungsempfänger | -10.804,69 | -9.900,00 | 0 | -9.722,82 | 177,18 | 0 |
| | | 51510000 Zuf. Pensionsrückst. Versorgungsempf. | -369,00 | 0,00 | 0 | 0,00 | 0,00 | 0 |
| 13 | - | Aufwendungen für Sach- und Dienstleistungen | -329,99 | 0,00 | 0 | 0,00 | 0,00 | 0 |
| | | 52810000 Sonstige Sachleistungen | -329,99 | 0,00 | 0 | 0,00 | 0,00 | 0 |
| 14 | - | Bilanzielle Abschreibungen | 0,00 | 0,00 | 0 | -193,90 | -193,90 | 0 |
| | | 57117000 AfA auf Betriebs- und Geschäftsausst. | 0,00 | 0,00 | 0 | -193,90 | -193,90 | 0 |
| 15 | - | Transferaufwendungen | -34.175,41 | -28.000,00 | 0 | -30.399,77 | -2.399,77 | 0 |
| | | 53180000 Zuweis.lfd.Zw. übrige Bereiche | -343,00 | 0,00 | 0 | 0,00 | 0,00 | 0 |
| | | 53180010 Betriebskostenzuschüsse andere Einrichtu | -33.832,41 | -28.000,00 | 0 | -30.399,77 | -2.399,77 | 0 |
| 16 | - | Sonstige ordentliche Aufwendungen | -807,10 | -4.000,00 | 0 | -252,00 | 3.748,00 | 0 |
| | | 54310000 Geschäftsaufwendungen | -807,10 | -4.000,00 | 0 | -252,00 | 3.748,00 | 0 |
| 17 | = | Ordentliche Aufwendungen | -67.444,57 | -62.443,40 | 0 | -56.319,57 | 6.123,83 | 0 |
| 18 | = | Ordentliches Ergebnis (= Zeilen 10 und 17) | -67.444,57 | -61.303,40 | 0 | -56.125,67 | 5.177,73 | 0 |
| 21 | = | Finanzergebnis (= Zeilen 19 und 20) | 0,00 | 0,00 | 0 | 0,00 | 0,00 | 0 |
| 22 | = | Ergebnis der laufenden Verwaltungstätigkeit (= Zeilen 18 und 21) | -67.444,57 | -61.303,40 | 0 | -56.125,67 | 5.177,73 | 0 |
| 25 | = | Außerordentliches Ergebnis (= Zeilen 23 und 24) | 0,00 | 0,00 | 0 | 0,00 | 0,00 | 0 |
| 26 | = | Ergebnis - vor Berücksichtigung der internen Leistungsbeziehungen (= Zeilen 22 und 25) | -67.444,57 | -61.303,40 | 0 | -56.125,67 | 5.177,73 | 0 |

| Ifd. Nr. | | Teilergebnisrechnung Ertrags- und Aufwandsarten | Ergebnis des Vorjahr | Fortgeschriebener Ansatz des Haushaltsjahres 2020 | davon Ermächtigungsübertragungen aus 2019 | Ist-Ergebnis des Haushaltsjahres 2020 | Vergleich Ansatz / Ist (Sp. 4./I. Sp. 2) | Ermächtigungsübertragungen ins Folgejahr 2021 |
|-----------|---|--|----------------------|---|---|---------------------------------------|--|---|
| | | | 2019 | 2020 | 2019 | 2020 | | 2021 |
| | | | EUR | EUR | EUR | EUR | EUR | EUR |
| | | | 1 | 2 | 3 | 4 | 5 | 6 |
| 27 | + | Erträge aus internen Leistungsbeziehungen | 0,00 | 0,00 | 0 | 0,00 | 0,00 | 0 |
| 28 | - | Aufwendungen aus internen Leistungsbeziehungen | 0,00 | 0,00 | 0 | 0,00 | 0,00 | 0 |
| 29 | = | Teilergebnis | -67.444,57 | -61.303,40 | 0 | -56.125,67 | 5.177,73 | 0 |
| 31 | = | Teilergebnis nach Abzug globaler Minderaufwand (=Zeilen 29 u. 30) | -67.444,57 | -61.303,40 | 0 | -56.125,67 | 5.177,73 | 0 |

06 Kinder-, Jugend- und Familienhilfe
 0601 Kinder- und Jugendarbeit
 060101 Kinder- und Jugendarbeit

| lfd. Nr. | Teilfinanzrechnung Einzahlungs- und Auszahlungsarten | Ergebnis des Vorjahres | Fortgeschrie- bener Ansatz des Haus- haltsjahres 2020 | davon Er- mächtigungs- übertra- gungen aus 2019 | Ist-Ergebnis des Haus- haltsjahres 2020 | Vergleich Ansatz / Ist (Sp 4 J. Sp. 2) | Ermächti- gungsüber- tragungen ins Folgejahr 2021 |
|----------|---|---------------------------|---|---|--|--|---|
| | | 2019 EUR | EUR | EUR | EUR | EUR | EUR |
| | | 1 | 2 | 3 | 4 | 5 | 6 |
| 9 | = Einzahlungen aus laufender Verwaltungstätigkeit | 0,00 | 0 | 0 | 0,00 | 0,00 | 0 |
| 10 | - Personalauszahlungen | -14.099,44 | -13.635 | 0 | -16.196,55 | -2.561,55 | 0 |
| | 70110000 Bezüge Beamte | -14.134,47 | -13.635 | 0 | -16.196,55 | -2.561,55 | 0 |
| | 70410000 Beihilfe und Unterstützungsleistungen f.Beschäft. | 35,03 | 0 | 0 | 0,00 | 0,00 | 0 |
| 11 | - Versorgungsauszahlungen | -11.545,40 | -9.900 | 0 | -9.980,80 | -80,80 | 0 |
| | 71210000 Beitr. Versorgungsk. Versorgungsempfänger Beamte | -11.545,40 | -9.900 | 0 | -9.980,80 | -80,80 | 0 |
| 12 | - Auszahlungen für Sach- und Dienstleistungen | -329,99 | 0 | 0 | 0,00 | 0,00 | 0 |
| | 72810000 Sonstige Sachleistungen | -329,99 | 0 | 0 | 0,00 | 0,00 | 0 |
| 14 | - Transferauszahlungen | -34.175,41 | -28.000 | 0 | -30.399,77 | -2.399,77 | 0 |
| | 73180000 Zuweis. und Zuschüsse für laufende Zwecke an über | -343,00 | 0 | 0 | 0,00 | 0,00 | 0 |
| | 73180010 Betriebskostenzuschuss fremde Träger | -33.832,41 | -28.000 | 0 | -30.399,77 | -2.399,77 | 0 |
| 15 | - Sonstige Auszahlungen | -807,10 | -4.000 | 0 | -252,00 | 3.748,00 | 0 |
| | 74310000 Geschäftsauszahlungen | -807,10 | -4.000 | 0 | -252,00 | 3.748,00 | 0 |
| 16 | = Auszahlungen aus laufender Verwaltungstätigkeit | -60.957,34 | -55.535 | 0 | -56.829,12 | -1.294,12 | 0 |
| 17 | = Saldo aus laufender Verwaltungstätigkeit (= Zeilen 9 und 16) | -60.957,34 | -55.535 | 0 | -56.829,12 | -1.294,12 | 0 |
| 10 6 | = Summe (investive Einzahlungen) | 0,00 | 0 | 0 | 0,00 | 0,00 | 0 |
| 10 9 | - Auszahlungen für den Erwerb von beweglichem Anlagevermögen | -36.097,78 | -53.152 | -53.152 | -25.770,71 | 27.381,51 | 0 |
| | 78310000 Ausz. für den Erwerb von Vermögensgegenst. >800 Eu | -36.097,78 | -53.152 | -53.152 | -25.770,71 | 27.381,51 | 0 |
| 11 3 | = Summe (investive Auszahlungen) | -36.097,78 | -53.152 | -53.152 | -25.770,71 | 27.381,51 | 0 |
| 11 4 | = Saldo der Investitionstätigkeit (Einzahlungen ./ Auszahlungen) | -36.097,78 | -53.152 | -53.152 | -25.770,71 | 27.381,51 | 0 |

06 Kinder-, Jugend- und Familienhilfe
 0601 Kinder- und Jugendarbeit
 060101 Kinder- und Jugendarbeit

| Ifd. Nr. | Investitionsübersicht Einzahlungs- und Auszahlungsarten | Ergebnis des Vorjahres | Fortgeschriebener Ansatz des Haushaltsjahres 2020 | davon Ermächtigungsübertragungen aus 2019 | Ist-Ergebnis des Haushaltsjahres 2020 | Vergleich Ansatz / Ist (Sp. 4 ./. Sp. 2) | Ermächtigungsübertragungen ins Folgejahr 2021 |
|--|--|------------------------|---|---|---------------------------------------|--|---|
| | | 2019 EUR | EUR | EUR | EUR | EUR | EUR |
| | | 1 | 2 | 3 | 4 | 5 | 6 |
| 7000954: Maßnahmen KITA-Rettungspaket | | | | | | | |
| 6 | = Summe (investive Einzahlungen) | 0,00 | 0 | 0 | 0,00 | 0,00 | 0 |
| 9 | - Auszahlungen für den Erwerb von beweglichem Anlagevermögen | -36.097,78 | -53.152 | -53.152 | -25.770,71 | 27.381,51 | 0 |
| | 78310000 Ausz. VG >800 EUR | -36.097,78 | -53.152 | -53.152 | -25.770,71 | 27.381,51 | 0 |
| 13 | = Summe (investive Auszahlungen) | -36.097,78 | -53.152 | -53.152 | -25.770,71 | 27.381,51 | 0 |
| 14 | = Saldo (Einzahlungen ./. Auszahlungen) | -36.097,78 | -53.152 | -53.152 | -25.770,71 | 27.381,51 | 0 |

06
0603
060301Kinder-, Jugend- und Familienhilfe
Tageseinrichtungen für Kinder
Kindergarten Schleveringhoven

| lfd. Nr. | | Teilergebnisrechnung Ertrags- und Aufwandsarten | Ergebnis des Vorjahr | Fortgeschriebener Ansatz des Haushaltsjahres 2020 | davon Ermächtigungsübertragungen aus 2019 | Ist-Ergebnis des Haushaltsjahres 2020 | Vergleich Ansatz / Ist (Sp. 4./ Sp. 2) | Ermächtigungsübertragungen ins Folgejahr 2021 |
|-----------|----------|--|----------------------|---|---|---------------------------------------|--|---|
| | | | 2019 EUR | EUR | EUR | EUR | EUR | EUR |
| | | | 1 | 2 | 3 | 4 | 5 | 6 |
| 2 | + | Zuwendungen und allgemeine Umlagen | 132.006,89 | 63.033,33 | 0 | 79.237,63 | 16.204,30 | 0 |
| | | 41420000 Zuw.lfd.Zw. Gemeinden | 131.255,39 | 62.500,00 | 0 | 78.486,13 | 15.986,13 | 0 |
| | | 41611000 Erträge Auflösung Sopo aus Zuw. Land | 218,16 | 0,00 | 0 | 218,17 | 218,17 | 0 |
| | | 41618000 Erträge Aufl. Sopo a. Zusch. übr.Bereich | 533,34 | 533,33 | 0 | 533,33 | 0,00 | 0 |
| 5 | + | Privatrechtliche Leistungsentgelte | 3.577,80 | 5.000,00 | 0 | 1.653,60 | -3.346,40 | 0 |
| | | 44210010 Entgelt Mittagstisch | 3.577,80 | 5.000,00 | 0 | 1.653,60 | -3.346,40 | 0 |
| 6 | + | Kostenerstattungen und Kostenumlagen | 0,00 | 0,00 | 0 | 56,07 | 56,07 | 0 |
| | | 44880000 Ertr. Kostener. übBe | 0,00 | 0,00 | 0 | 56,07 | 56,07 | 0 |
| 7 | + | Sonstige ordentliche Erträge | 490,21 | 0,00 | 0 | 0,00 | 0,00 | 0 |
| | | 45010000 Sonstige ordentliche Erträge | 490,21 | 0,00 | 0 | 0,00 | 0,00 | 0 |
| 10 | = | Ordentliche Erträge | 136.074,90 | 68.033,33 | 0 | 80.947,30 | 12.913,97 | 0 |
| 11 | - | Personalaufwendungen | -136.914,16 | -159.075,00 | 0 | -77.953,50 | 81.121,50 | 0 |
| | | 50120000 Vergütungen tariflich Beschäftigte | -106.117,01 | -124.027,96 | 0 | -68.577,78 | 55.450,18 | 0 |
| | | 50220000 Versorgungskassenb. tarifl. Beschäftigte | -7.992,93 | -9.999,00 | 0 | -2.360,23 | 7.638,77 | 0 |
| | | 50320000 Beiträge gesetzl.SV tarifl. Beschäftigte | -22.804,22 | -25.048,04 | 0 | -7.015,49 | 18.032,55 | 0 |
| 13 | - | Aufwendungen für Sach- und Dienstleistungen | -4.547,57 | -8.087,00 | 0 | -2.848,67 | 5.238,33 | 0 |
| | | 52210000 Unterhaltung so. unbewegliches Vermögen | 0,00 | -757,00 | 0 | -690,59 | 66,41 | 0 |
| | | 52550000 Unterhaltung des so. bewegl. Vermögens | -60,27 | -1.515,00 | 0 | -337,71 | 1.177,29 | 0 |
| | | 52810010 Kosten Mittagstisch | -3.761,04 | -5.050,00 | 0 | -1.666,60 | 3.383,40 | 0 |
| | | 52810020 Getränke und sonstige Beköstigung | -127,57 | -260,00 | 0 | -83,56 | 176,44 | 0 |
| | | 52811000 Aufwand für EDV Sachleistungen | -598,69 | -505,00 | 0 | -70,21 | 434,79 | 0 |
| 14 | - | Bilanzielle Abschreibungen | -1.816,68 | -1.570,29 | 0 | -1.788,46 | -218,17 | 0 |
| | | 57113000 AfA auf Gebäude | -1.060,29 | -1.036,86 | 0 | -1.036,86 | 0,00 | 0 |
| | | 57115000 AfA auf Maschinen u. technische Anlagen | -118,85 | -118,86 | 0 | -118,86 | 0,00 | 0 |
| | | 57117000 AfA auf Betriebs- und Geschäftsausst. | -637,54 | -414,57 | 0 | -632,74 | -218,17 | 0 |
| 16 | - | Sonstige ordentliche Aufwendungen | -2.292,38 | -3.330,00 | 0 | -3.331,05 | -1,05 | 0 |
| | | 54310000 Geschäftsaufwendungen | -1.097,31 | -1.650,00 | 0 | -195,29 | 1.454,71 | 0 |
| | | 54310010 Fachliteratur | -232,32 | -400,00 | 0 | 0,00 | 400,00 | 0 |

| lfd. Nr. | Teilergebnisrechnung Ertrags- und Aufwandsarten | Ergebnis des Vorjahr | Fortgeschriebener Ansatz des Haushaltsjahres 2020 | davon Ermächtigungsübertragungen aus 2019 | Ist-Ergebnis des Haushaltsjahres 2020 | Vergleich Ansatz / Ist (Sp. 4./l. Sp. 2) | Ermächtigungsübertragungen ins Folgejahr 2021 |
|----------|---|----------------------|---|---|---------------------------------------|--|---|
| | | 2019 EUR | EUR | EUR | EUR | EUR | EUR |
| | | 1 | 2 | 3 | 4 | 5 | 6 |
| | 54310030 Materialien zur Sprachförderung | -27,43 | -180,00 | 0 | 0,00 | 180,00 | 0 |
| | 54311000 Telekommunikation, Porto | -439,65 | -400,00 | 0 | -313,05 | 86,95 | 0 |
| | 54315000 Rundfunk- und Fernsehgebühren | -69,96 | -100,00 | 0 | -69,96 | 30,04 | 0 |
| | 54413000 Versicherungen | -425,71 | -600,00 | 0 | -430,96 | 169,04 | 0 |
| | 54990000 Sonstige laufende Verwaltungstätigkeiten | 0,00 | 0,00 | 0 | -2.321,79 | -2.321,79 | 0 |
| 17 | = Ordentliche Aufwendungen | -145.570,79 | -172.062,29 | 0 | -85.921,68 | 86.140,61 | 0 |
| 18 | = Ordentliches Ergebnis (= Zeilen 10 und 17) | -9.495,89 | -104.028,96 | 0 | -4.974,38 | 99.054,58 | 0 |
| 21 | = Finanzergebnis (= Zeilen 19 und 20) | 0,00 | 0,00 | 0 | 0,00 | 0,00 | 0 |
| 22 | = Ergebnis der laufenden Verwaltungstätigkeit (= Zeilen 18 und 21) | -9.495,89 | -104.028,96 | 0 | -4.974,38 | 99.054,58 | 0 |
| 25 | = Außerordentliches Ergebnis (= Zeilen 23 und 24) | 0,00 | 0,00 | 0 | 0,00 | 0,00 | 0 |
| 26 | = Ergebnis - vor Berücksichtigung der internen Leistungsbeziehungen - (= Zeilen 22 und 25) | -9.495,89 | -104.028,96 | 0 | -4.974,38 | 99.054,58 | 0 |
| 27 | + Erträge aus internen Leistungsbeziehungen | 0,00 | 0,00 | 0 | 0,00 | 0,00 | 0 |
| 28 | - Aufwendungen aus internen Leistungsbeziehungen | 0,00 | 0,00 | 0 | 0,00 | 0,00 | 0 |
| 29 | = Teilergebnis | -9.495,89 | -104.028,96 | 0 | -4.974,38 | 99.054,58 | 0 |
| 31 | = Teilergebnis nach Abzug globaler Minderaufwand (=Zeilen 29 u. 30) | -9.495,89 | -104.028,96 | 0 | -4.974,38 | 99.054,58 | 0 |

06
0603
060301Kinder-, Jugend- und Familienhilfe
Tageseinrichtungen für Kinder
Kindergarten Schleveringhoven

| lfd. Nr. | | Teilfinanzrechnung Einzahlungs- und Auszahlungsarten | Ergebnis des Vorjahres | Fortgeschrie- bener Ansatz des Haus- haltsjahres 2020 | davon Er- mächtigungs- übertra- gungen aus 2019 | Ist-Ergebnis des Haus- haltsjahres 2020 | Vergleich Ansatz / Ist (Sp 4 J. Sp. 2) | Ermächti- gungsüber- tragungen ins Folgejahr 2021 |
|----------|----------|---|---------------------------|---|---|--|--|---|
| | | | 2019 | EUR | EUR | EUR | EUR | EUR |
| | | | 1 | 2 | 3 | 4 | 5 | 6 |
| 2 | + | Zuwendungen und allgemeine Umlagen | 130.805,94 | 62.500 | 0 | 78.486,14 | 15.986,14 | 0 |
| | | 61420000 Zuw.u.Zuschüsse f. laufende Zwecke v. Gemeinden/GV | 130.805,94 | 62.500 | 0 | 78.486,14 | 15.986,14 | 0 |
| 5 | + | Privatrechtliche Leistungsentgelte | 3.115,00 | 5.000 | 0 | 2.373,50 | -2.626,50 | 0 |
| | | 64210010 Entgelte Mittagstisch | 3.115,00 | 5.000 | 0 | 2.373,50 | -2.626,50 | 0 |
| 6 | + | Kostenerstattungen und Kostenumlagen | 0,00 | 0 | 0 | 56,07 | 56,07 | 0 |
| | | 64880000 Einzahl. aus Kostenerstattungen etc. übr. Bereich | 0,00 | 0 | 0 | 56,07 | 56,07 | 0 |
| 7 | + | Sonstige Einzahlungen | 490,21 | 0 | 0 | 0,00 | 0,00 | 0 |
| | | 65010000 Sonstige Einzahlungen aus lfd. Verwaltungstätigk. | 490,21 | 0 | 0 | 0,00 | 0,00 | 0 |
| 9 | = | Einzahlungen aus laufender Verwaltungstätigkeit | 134.411,15 | 67.500 | 0 | 80.915,71 | 13.415,71 | 0 |
| 10 | - | Personalauszahlungen | -136.739,18 | -159.075 | 0 | -80.249,51 | 78.825,49 | 0 |
| | | 70120000 Vergütungen tariflich Beschäftigte | -105.942,03 | -124.028 | 0 | -70.873,79 | 53.154,17 | 0 |
| | | 70220000 Beiträge Versorgungskassen tariflich Beschäftigte | -7.992,93 | -9.999 | 0 | -2.360,23 | 7.638,77 | 0 |
| | | 70320000 Beiträge gesetzl.Sozialvers.tariflich Beschäftigte | -22.804,22 | -25.048 | 0 | -7.015,49 | 18.032,55 | 0 |
| 12 | - | Auszahlungen für Sach- und Dienstleistungen | -4.596,77 | -8.087 | 0 | -3.168,47 | 4.918,53 | 0 |
| | | 72210000 Unterhaltung des sonstigen unbeweglichen Vermögens | 0,00 | -757 | 0 | -690,59 | 66,41 | 0 |
| | | 72550000 Unterhaltung des sonstigen bew. Vermögens | -207,84 | -1.515 | 0 | -337,71 | 1.177,29 | 0 |
| | | 72810010 Auszahlungen Mittagstisch | -3.651,24 | -5.050 | 0 | -1.986,40 | 3.063,60 | 0 |
| | | 72810020 Getränke und Beköstigung | -139,00 | -260 | 0 | -83,56 | 176,44 | 0 |
| | | 72811000 Auszahlungen für Sachleistungen EDV | -598,69 | -505 | 0 | -70,21 | 434,79 | 0 |
| 15 | - | Sonstige Auszahlungen | -2.183,94 | -3.330 | 0 | -3.439,49 | -109,49 | 0 |
| | | 74310000 Geschäftsauszahlungen | -996,54 | -1.650 | 0 | -296,06 | 1.353,94 | 0 |
| | | 74310010 Fachliteratur | -224,65 | -400 | 0 | -7,67 | 392,33 | 0 |
| | | 74310030 Materialien Sprachförderung | -27,43 | -180 | 0 | 0,00 | 180,00 | 0 |
| | | 74311000 Telekommunikation, Porto | -439,65 | -400 | 0 | -313,05 | 86,95 | 0 |
| | | 74315000 Rundfunk- und Fernsehgebühren | -69,96 | -100 | 0 | -69,96 | 30,04 | 0 |
| | | 74413000 Versicherungen | -425,71 | -600 | 0 | -430,96 | 169,04 | 0 |

| Ifd. Nr. | Teilfinanzrechnung Einzahlungs- und Auszahlungsarten | Ergebnis des Vorjahres | Fortgeschrie- bener Ansatz des Haus- haltsjahres 2020 | davon Er- mächtigungs- übertra- gungen aus 2019 | Ist-Ergebnis des Haus- haltsjahres 2020 | Vergleich Ansatz / Ist (Sp 4 ./. Sp. 2) | Ermächti- gungsüber- tragungen ins Folgejahr 2021 |
|----------|--|---------------------------|---|---|--|---|---|
| | | 2019 | EUR | EUR | EUR | EUR | EUR |
| | | 1 | 2 | 3 | 4 | 5 | 6 |
| | 74990000 Weitere Auszahlungen aus lfd. Verwaltungstätigkeit | 0,00 | 0 | 0 | -2.321,79 | -2.321,79 | 0 |
| 16 | = Auszahlungen aus laufender Verwaltungstätigkeit | -143.519,89 | -170.492 | 0 | -86.857,47 | 83.634,53 | 0 |
| 17 | = Saldo aus laufender Verwaltungstätigkeit (= Zeilen 9 und 16) | -9.108,74 | -102.992 | 0 | -5.941,76 | 97.050,24 | 0 |
| 10 6 | = Summe (investive Einzahlungen) | 0,00 | 0 | 0 | 0,00 | 0,00 | 0 |
| 11 3 | = Summe (investive Auszahlungen) | 0,00 | 0 | 0 | 0,00 | 0,00 | 0 |
| 11 4 | = Saldo der Investitionstätigkeit (Einzahlungen ./. Auszahlungen) | 0,00 | 0 | 0 | 0,00 | 0,00 | 0 |

06
0603
060302Kinder-, Jugend- und Familienhilfe
Tageseinrichtungen für Kinder
Kindergarten Born

| lfd. Nr. | | Teilergebnisrechnung Ertrags- und Aufwandsarten | Ergebnis des Vorjahr | Fortgeschriebener Ansatz des Haushaltsjahres 2020 | davon Ermächtigungsübertragungen aus 2019 | Ist-Ergebnis des Haushaltsjahres 2020 | Vergleich Ansatz / Ist (Sp. 4./ Sp. 2) | Ermächtigungsübertragungen ins Folgejahr 2021 |
|-----------|----------|--|----------------------|---|---|---------------------------------------|--|---|
| | | | 2019 | EUR | EUR | EUR | EUR | EUR |
| | | | 1 | 2 | 3 | 4 | 5 | 6 |
| 2 | + | Zuwendungen und allgemeine Umlagen | 156.241,61 | 140.933,33 | 0 | 159.795,17 | 18.861,84 | 0 |
| | | 41420000 Zuw.lfd.Zw. Gemeinden | 155.090,11 | 140.000,00 | 0 | 158.643,67 | 18.643,67 | 0 |
| | | 41611000 Erträge Auflösung Sopo aus Zuw. Land | 1.151,50 | 933,33 | 0 | 1.151,50 | 218,17 | 0 |
| 5 | + | Privatrechtliche Leistungsentgelte | 4.221,25 | 5.200,00 | 0 | 2.761,00 | -2.439,00 | 0 |
| | | 44011000 Ersatz Schadensfälle | 0,00 | 200,00 | 0 | 0,00 | -200,00 | 0 |
| | | 44210010 Entgelt Mittagstisch | 4.221,25 | 5.000,00 | 0 | 2.761,00 | -2.239,00 | 0 |
| 10 | = | Ordentliche Erträge | 160.462,86 | 146.133,33 | 0 | 162.556,17 | 16.422,84 | 0 |
| 11 | - | Personalaufwendungen | -161.747,48 | -176.547,92 | 0 | -175.349,17 | 1.198,75 | 0 |
| | | 50120000 Vergütungen tariflich Beschäftigte | -125.567,13 | -129.078,00 | 0 | -136.949,36 | -7.871,36 | 0 |
| | | 50220000 Versorgungskassenb. tarifl. Beschäftigte | -9.835,59 | -13.432,96 | 0 | -10.501,11 | 2.931,85 | 0 |
| | | 50320000 Beiträge gesetzl.SV tarifl. Beschäftigte | -26.344,76 | -34.036,96 | 0 | -27.898,70 | 6.138,26 | 0 |
| 13 | - | Aufwendungen für Sach- und Dienstleistungen | -5.021,37 | -7.118,00 | 0 | -4.810,09 | 2.307,91 | 0 |
| | | 52410000 Unterhalt/Bewirtsch.Grundst. u baul. Anl | 0,00 | 0,00 | 0 | 0,00 | 0,00 | 0 |
| | | 52550000 Unterhaltung des so. bewegl. Vermögens | -502,50 | -1.515,00 | 0 | -1.192,72 | 322,28 | 0 |
| | | 52810010 Kosten Mittagstisch | -4.243,55 | -5.050,00 | 0 | -2.808,86 | 2.241,14 | 0 |
| | | 52810020 Getränke und sonstige Beköstigung | -164,85 | -250,00 | 0 | -221,24 | 28,76 | 0 |
| | | 52811000 Aufwand für EDV Sachleistungen | -110,47 | -303,00 | 0 | -485,77 | -182,77 | 0 |
| | | 52911000 Aufwand für EDV Dienstleistungen | 0,00 | 0,00 | 0 | -101,50 | -101,50 | 0 |
| 14 | - | Bilanzielle Abschreibungen | -2.236,10 | -2.321,23 | 0 | -2.174,20 | 147,03 | 0 |
| | | 57115000 AfA auf Maschinen u. technische Anlagen | -146,91 | -146,92 | 0 | -146,92 | 0,00 | 0 |
| | | 57117000 AfA auf Betriebs- und Geschäftsausst. | -2.089,19 | -2.174,31 | 0 | -2.027,28 | 147,03 | 0 |
| 16 | - | Sonstige ordentliche Aufwendungen | -1.282,46 | -3.280,00 | 0 | -7.301,15 | -4.021,15 | 0 |
| | | 54310000 Geschäftsaufwendungen | -251,58 | -1.650,00 | 0 | -6.033,28 | -4.383,28 | 0 |
| | | 54310010 Fachliteratur | -105,78 | -200,00 | 0 | -44,85 | 155,15 | 0 |
| | | 54310030 Materialien zur Sprachförderung | 0,00 | -180,00 | 0 | -98,09 | 81,91 | 0 |
| | | 54311000 Telekommunikation, Porto | -475,46 | -600,00 | 0 | -661,05 | -61,05 | 0 |
| | | 54315000 Rundfunk- und Fernsehgebühren | -23,32 | -50,00 | 0 | -23,32 | 26,68 | 0 |

| lfd. Nr. | Teilergebnisrechnung Ertrags- und Aufwandsarten | Ergebnis des Vorjahr | Fortgeschrie- bener Ansatz des Haus- haltsjahres 2020 | davon Er- mächtigungs- übertra- gungen aus 2019 | Ist-Ergebnis des Haus- haltsjahres 2020 | Vergleich Ansatz / Ist (Sp. 4./ Sp. 2) | Ermächti- gungsüber- tragungen ins Folgejahr 2021 |
|-------------|---|-------------------------|---|---|--|--|---|
| | | 2019 | EUR | EUR | EUR | EUR | EUR |
| | | 1 | 2 | 3 | 4 | 5 | 6 |
| | 54413000 Versicherungen | -426,32 | -600,00 | 0 | -393,45 | 206,55 | 0 |
| | 54990000 Sonstige laufende Verwaltungstätigkeiten | 0,00 | 0,00 | 0 | -47,11 | -47,11 | 0 |
| 17 | = Ordentliche Aufwendungen | -170.287,41 | -189.267,15 | 0 | -189.634,61 | -367,46 | 0 |
| 18 | = Ordentliches Ergebnis (= Zeilen 10 und 17) | -9.824,55 | -43.133,82 | 0 | -27.078,44 | 16.055,38 | 0 |
| 21 | = Finanzergebnis (= Zeilen 19 und 20) | 0,00 | 0,00 | 0 | 0,00 | 0,00 | 0 |
| 22 | = Ergebnis der laufenden Verwaltungstätigkeit (= Zeilen 18 und 21) | -9.824,55 | -43.133,82 | 0 | -27.078,44 | 16.055,38 | 0 |
| 25 | = Außerordentliches Ergebnis (= Zeilen 23 und 24) | 0,00 | 0,00 | 0 | 0,00 | 0,00 | 0 |
| 26 | = Ergebnis - vor Berücksichtigung der internen Leistungsbeziehungen - (= Zeilen 22 und 25) | -9.824,55 | -43.133,82 | 0 | -27.078,44 | 16.055,38 | 0 |
| 27 | + Erträge aus internen Leistungsbeziehungen | 0,00 | 0,00 | 0 | 0,00 | 0,00 | 0 |
| 28 | - Aufwendungen aus internen Leistungsbeziehungen | 0,00 | 0,00 | 0 | 0,00 | 0,00 | 0 |
| 29 | = Teilergebnis | -9.824,55 | -43.133,82 | 0 | -27.078,44 | 16.055,38 | 0 |
| 31 | = Teilergebnis nach Abzug globaler Minderaufwand (=Zeilen 29 u. 30) | -9.824,55 | -43.133,82 | 0 | -27.078,44 | 16.055,38 | 0 |

06
0603
060302Kinder-, Jugend- und Familienhilfe
Tageseinrichtungen für Kinder
Kindergarten Born

| lfd. Nr. | | Teilfinanzrechnung Einzahlungs- und Auszahlungsarten | Ergebnis des Vorjahres | Fortgeschrie- bener Ansatz des Haus- haltsjahres 2020 | davon Er- mächtigungs- übertra- gungen aus 2019 | Ist-Ergebnis des Haus- haltsjahres 2020 | Vergleich Ansatz / Ist (Sp 4 J. Sp. 2) | Ermächti- gungsüber- tragungen ins Folgejahr 2021 |
|-----------|----------|---|---------------------------|---|---|--|--|---|
| | | | 2019 | EUR | EUR | EUR | EUR | EUR |
| | | | 1 | 2 | 3 | 4 | 5 | 6 |
| 2 | + | Zuwendungen und allgemeine Umlagen | 156.241,92 | 140.000 | 0 | 158.643,67 | 18.643,67 | 0 |
| | | 61420000 Zuw.u.Zuschüsse f. laufende Zwecke v. Gemeinden/GV | 156.241,92 | 140.000 | 0 | 158.643,67 | 18.643,67 | 0 |
| 5 | + | Privatrechtliche Leistungsentgelte | 3.602,50 | 5.200 | 0 | 3.282,25 | -1.917,75 | 0 |
| | | 64011000 Ersatz Schadensfälle | 0,00 | 200 | 0 | 0,00 | -200,00 | 0 |
| | | 64210000 Einzahlungen aus Verkauf | 0,00 | 0 | 0 | 35,00 | 35,00 | 0 |
| | | 64210010 Entgelte Mittagstisch | 3.602,50 | 5.000 | 0 | 3.247,25 | -1.752,75 | 0 |
| 9 | = | Einzahlungen aus laufender Verwaltungstätigkeit | 159.844,42 | 145.200 | 0 | 161.925,92 | 16.725,92 | 0 |
| 10 | - | Personalauszahlungen | -161.644,35 | -176.548 | 0 | -175.017,51 | 1.530,41 | 0 |
| | | 70120000 Vergütungen tariflich Beschäftigte | -125.464,00 | -129.078 | 0 | -136.617,70 | -7.539,70 | 0 |
| | | 70220000 Beiträge Versorgungskassen tariflich Beschäftigte | -9.835,59 | -13.433 | 0 | -10.501,11 | 2.931,85 | 0 |
| | | 70320000 Beiträge gesetzl.Sozialvers.tariflich Beschäftigte | -26.344,76 | -34.037 | 0 | -27.898,70 | 6.138,26 | 0 |
| 12 | - | Auszahlungen für Sach- und Dienstleistungen | -4.881,12 | -7.118 | 0 | -4.913,48 | 2.204,52 | 0 |
| | | 72550000 Unterhaltung des sonstigen bew. Vermögens | -502,50 | -1.515 | 0 | -1.192,72 | 322,28 | 0 |
| | | 72810010 Auszahlungen Mittagstisch | -4.103,30 | -5.050 | 0 | -2.912,25 | 2.137,75 | 0 |
| | | 72810020 Getränke und Beköstigung | -164,85 | -250 | 0 | -221,24 | 28,76 | 0 |
| | | 72811000 Auszahlungen für Sachleistungen EDV | -110,47 | -303 | 0 | -485,77 | -182,77 | 0 |
| | | 72911000 Auszahlungen für Dienstleistungen EDV | 0,00 | 0 | 0 | -101,50 | -101,50 | 0 |
| 15 | - | Sonstige Auszahlungen | -1.282,46 | -3.280 | 0 | -4.990,77 | -1.710,77 | 0 |
| | | 74310000 Geschäftsauszahlungen | -251,58 | -1.650 | 0 | -3.722,90 | -2.072,90 | 0 |
| | | 74310010 Fachliteratur | -105,78 | -200 | 0 | -44,85 | 155,15 | 0 |
| | | 74310030 Materialien Sprachförderung | 0,00 | -180 | 0 | -98,09 | 81,91 | 0 |
| | | 74311000 Telekommunikation, Porto | -475,46 | -600 | 0 | -661,05 | -61,05 | 0 |
| | | 74315000 Rundfunk- und Fernsehgebühren | -23,32 | -50 | 0 | -23,32 | 26,68 | 0 |
| | | 74413000 Versicherungen | -426,32 | -600 | 0 | -393,45 | 206,55 | 0 |
| | | 74990000 Weitere Auszahlungen aus lfd. Verwaltungstätigkeit | 0,00 | 0 | 0 | -47,11 | -47,11 | 0 |
| 16 | = | Auszahlungen aus laufender Verwaltungstätigkeit | -167.807,93 | -186.946 | 0 | -184.921,76 | 2.024,16 | 0 |

| lfd. Nr. | | Teilfinanzrechnung Einzahlungs- und Auszahlungsarten | Ergebnis des Vorjahres | Fortgeschrie- bener Ansatz des Haus- haltsjahres 2020 | davon Er- mächtigungs- übertra- gungen aus 2019 | Ist-Ergebnis des Haus- haltsjahres 2020 | Vergleich Ansatz / Ist (Sp 4 ./. Sp. 2) | Ermächti- gungsüber- tragungen ins Folgejahr 2021 |
|----------|---|--|---------------------------|---|---|--|---|---|
| | | | 2019 | 2020 | 2019 | 2020 | | |
| | | | EUR | EUR | EUR | EUR | EUR | EUR |
| | | | 1 | 2 | 3 | 4 | 5 | 6 |
| 17 | = | Saldo aus laufender Verwaltungstätigkeit (= Zeilen 9 und 16) | -7.963,51 | -41.746 | 0 | -22.995,84 | 18.750,08 | 0 |
| 10 6 | = | Summe (investive Einzahlungen) | 0,00 | 0 | 0 | 0,00 | 0,00 | 0 |
| 11 3 | = | Summe (investive Auszahlungen) | 0,00 | 0 | 0 | 0,00 | 0,00 | 0 |
| 11 4 | = | Saldo der Investitionstätigkeit (Einzahlungen ./. Auszahlungen) | 0,00 | 0 | 0 | 0,00 | 0,00 | 0 |

06
0603
060303Kinder-, Jugend- und Familienhilfe
Tageseinrichtungen für Kinder
Kindergarten Lüttelbracht

| lfd. Nr. | | Teilergebnisrechnung Ertrags- und Aufwandsarten | Ergebnis des Vorjahr | Fortgeschriebener Ansatz des Haushaltsjahres 2020 | davon Ermächtigungsübertragungen aus 2019 | Ist-Ergebnis des Haushaltsjahres 2020 | Vergleich Ansatz / Ist (Sp. 4./ Sp. 2) | Ermächtigungsübertragungen ins Folgejahr 2021 |
|-----------|----------|--|----------------------|---|---|---------------------------------------|--|---|
| | | | 2019 | 2020 | 2019 | 2020 | EUR | EUR |
| | | | EUR | EUR | EUR | EUR | EUR | EUR |
| | | | 1 | 2 | 3 | 4 | 5 | 6 |
| 2 | + | Zuwendungen und allgemeine Umlagen | 760.797,27 | 659.507,74 | 0 | 850.846,88 | 191.339,14 | 0 |
| | | 41420000 Zuw.lfd.Zw. Gemeinden | 749.267,84 | 650.000,00 | 0 | 838.257,17 | 188.257,17 | 0 |
| | | 41611000 Erträge Auflösung Sopo aus Zuw. Land | 11.477,89 | 9.456,19 | 0 | 12.538,16 | 3.081,97 | 0 |
| | | 41612000 Erträge Auflösung Sopo aus Zuw. Kommunen | 51,54 | 51,55 | 0 | 51,55 | 0,00 | 0 |
| 5 | + | Privatrechtliche Leistungsentgelte | 31.775,25 | 17.200,00 | 0 | 28.277,50 | 11.077,50 | 0 |
| | | 44011000 Ersatz Schadensfälle | 0,00 | 200,00 | 0 | 0,00 | -200,00 | 0 |
| | | 44210010 Entgelt Mittagstisch | 31.775,25 | 17.000,00 | 0 | 28.277,50 | 11.277,50 | 0 |
| 6 | + | Kostenerstattungen und Kostenumlagen | 0,00 | 0,00 | 0 | 28.526,11 | 28.526,11 | 0 |
| | | 44840000 Einz. a. Kostenerst.von gesetzl. Soz.Vers | 0,00 | 0,00 | 0 | 28.526,11 | 28.526,11 | 0 |
| 7 | + | Sonstige ordentliche Erträge | 0,00 | 480,00 | 0 | 0,00 | -480,00 | 0 |
| | | 45821200 Auflösung Beihilferückstellungen | 0,00 | 480,00 | 0 | 0,00 | -480,00 | 0 |
| 10 | = | Ordentliche Erträge | 792.572,52 | 677.187,74 | 0 | 907.650,49 | 230.462,75 | 0 |
| 11 | - | Personalaufwendungen | -936.078,05 | -862.625,88 | 0 | -1.090.169,13 | -227.543,25 | 0 |
| | | 50120000 Vergütungen tariflich Beschäftigte | -728.926,56 | -679.528,04 | 0 | -853.196,16 | -173.668,12 | 0 |
| | | 50220000 Versorgungskassenb. tarifl. Beschäftigte | -55.164,77 | -51.610,96 | 0 | -63.225,35 | -11.614,39 | 0 |
| | | 50320000 Beiträge gesetzl.SV tarifl. Beschäftigte | -151.339,71 | -130.593,00 | 0 | -173.366,38 | -42.773,38 | 0 |
| | | 50410000 Beihilfen/ Unterstütz. für Beschäftigte | -281,01 | -505,04 | 0 | -381,24 | 123,80 | 0 |
| | | 50610000 Zuführungen Beihilferückst. Beschäftigte | -366,00 | -388,84 | 0 | 0,00 | 388,84 | 0 |
| 12 | - | Versorgungsaufwendungen | 41,00 | 0,00 | 0 | 0,00 | 0,00 | 0 |
| | | 51210000 Beitr. Versorgungsk. Versorgungsempfänge | 41,00 | 0,00 | 0 | 0,00 | 0,00 | 0 |
| 13 | - | Aufwendungen für Sach- und Dienstleistungen | -45.715,85 | -23.684,00 | 0 | -19.635,20 | 4.048,80 | 0 |
| | | 52410000 Unterhalt/Bewirtsch.Grundst. u baul. Anl | -287,66 | 0,00 | 0 | 0,00 | 0,00 | 0 |
| | | 52550000 Unterhaltung des so. bewegl. Vermögens | -23.997,23 | -3.030,00 | 0 | -2.600,49 | 429,51 | 0 |
| | | 52810010 Kosten Mittagstisch | -14.004,95 | -17.170,00 | 0 | -14.100,74 | 3.069,26 | 0 |
| | | 52810020 Getränke und sonstige Beköstigung | -2.235,79 | -1.920,00 | 0 | -2.405,65 | -485,65 | 0 |
| | | 52811000 Aufwand für EDV Sachleistungen | -1.046,22 | -606,00 | 0 | -464,52 | 141,48 | 0 |

| lfd. Nr. | Teilergebnisrechnung Ertrags- und Aufwandsarten | Ergebnis des Vorjahr | Fortgeschriebener Ansatz des Haushaltsjahres 2020 | davon Ermächtigungsübertragungen aus 2019 | Ist-Ergebnis des Haushaltsjahres 2020 | Vergleich Ansatz / Ist (Sp. 4./ Sp. 2) | Ermächtigungsübertragungen ins Folgejahr 2021 |
|----------|---|----------------------|---|---|---------------------------------------|--|---|
| | | 2019 | 2020 | 2019 | 2020 | (Sp. 4./ Sp. 2) | 2021 |
| | | EUR | EUR | EUR | EUR | EUR | EUR |
| | | 1 | 2 | 3 | 4 | 5 | 6 |
| | 52910200 Aufwand für externe Dienstleistungen | -4.144,00 | -808,00 | 0 | 0,00 | 808,00 | 0 |
| | 52911000 Aufwand für EDV Dienstleistungen | 0,00 | -150,00 | 0 | -63,80 | 86,20 | 0 |
| 14 | - Bilanzielle Abschreibungen | -15.287,91 | -12.139,44 | 0 | -18.006,64 | -5.867,20 | 0 |
| | 57113000 AfA auf Gebäude | -6.603,08 | -5.205,50 | 0 | -7.601,34 | -2.395,84 | 0 |
| | 57117000 AfA auf Betriebs- und Geschäftsausst. | -8.684,83 | -6.933,94 | 0 | -10.405,30 | -3.471,36 | 0 |
| 16 | - Sonstige ordentliche Aufwendungen | -10.173,02 | -11.450,00 | 0 | -11.266,30 | 183,70 | 0 |
| | 54220000 Mieten und Pachten | -352,72 | -300,00 | 0 | -285,99 | 14,01 | 0 |
| | 54310000 Geschäftsaufwendungen | -6.625,74 | -7.200,00 | 0 | -7.843,69 | -643,69 | 0 |
| | 54310010 Fachliteratur | -365,40 | -400,00 | 0 | -141,49 | 258,51 | 0 |
| | 54310030 Materialien zur Sprachförderung | -8,10 | -200,00 | 0 | -58,20 | 141,80 | 0 |
| | 54311000 Telekommunikation, Porto | -673,87 | -850,00 | 0 | -824,61 | 25,39 | 0 |
| | 54315000 Rundfunk- und Fernsehgebühren | -69,96 | -100,00 | 0 | -69,96 | 30,04 | 0 |
| | 54413000 Versicherungen | -2.077,23 | -2.400,00 | 0 | -2.042,36 | 357,64 | 0 |
| 17 | = Ordentliche Aufwendungen | -1.007.213,83 | -909.899,32 | 0 | -1.139.077,27 | -229.177,95 | 0 |
| 18 | = Ordentliches Ergebnis (= Zeilen 10 und 17) | -214.641,31 | -232.711,58 | 0 | -231.426,78 | 1.284,80 | 0 |
| 21 | = Finanzergebnis (= Zeilen 19 und 20) | 0,00 | 0,00 | 0 | 0,00 | 0,00 | 0 |
| 22 | = Ergebnis der laufenden Verwaltungstätigkeit (= Zeilen 18 und 21) | -214.641,31 | -232.711,58 | 0 | -231.426,78 | 1.284,80 | 0 |
| 25 | = Außerordentliches Ergebnis (= Zeilen 23 und 24) | 0,00 | 0,00 | 0 | 0,00 | 0,00 | 0 |
| 26 | = Ergebnis - vor Berücksichtigung der internen Leistungsbeziehungen - (= Zeilen 22 und 25) | -214.641,31 | -232.711,58 | 0 | -231.426,78 | 1.284,80 | 0 |
| 27 | + Erträge aus internen Leistungsbeziehungen | 0,00 | 0,00 | 0 | 0,00 | 0,00 | 0 |
| 28 | - Aufwendungen aus internen Leistungsbeziehungen | 0,00 | 0,00 | 0 | 0,00 | 0,00 | 0 |
| 29 | = Teilergebnis | -214.641,31 | -232.711,58 | 0 | -231.426,78 | 1.284,80 | 0 |
| 31 | = Teilergebnis nach Abzug globaler Minderaufwand (=Zeilen 29 u. 30) | -214.641,31 | -232.711,58 | 0 | -231.426,78 | 1.284,80 | 0 |

06
0603
060303Kinder-, Jugend- und Familienhilfe
Tageseinrichtungen für Kinder
Kindergarten Lüttelbracht

| lfd. Nr. | | Teilfinanzrechnung Einzahlungs- und Auszahlungsarten | Ergebnis des Vorjahres | Fortgeschrie- bener Ansatz des Haus- haltsjahres 2020 | davon Er- mächtigungs- übertra- gungen aus 2019 | Ist-Ergebnis des Haus- haltsjahres 2020 | Vergleich Ansatz / Ist (Sp 4 J. Sp. 2) | Ermächti- gungsüber- tragungen ins Folgejahr 2021 |
|----------|----------|---|---------------------------|---|---|--|--|---|
| | | | 2019 | EUR | EUR | EUR | EUR | EUR |
| | | | 1 | 2 | 3 | 4 | 5 | 6 |
| 2 | + | Zuwendungen und allgemeine Umlagen | 767.987,02 | 650.000 | 0 | 838.257,17 | 188.257,17 | 0 |
| | | 61420000 Zuw.u.Zuschüsse f. laufende Zwecke v. Gemeinden/GV | 767.987,02 | 650.000 | 0 | 838.257,17 | 188.257,17 | 0 |
| 5 | + | Privatrechtliche Leistungsentgelte | 30.763,35 | 17.200 | 0 | 30.924,75 | 13.724,75 | 0 |
| | | 64011000 Ersatz Schadensfälle | 0,00 | 200 | 0 | 0,00 | -200,00 | 0 |
| | | 64210010 Entgelte Mittagstisch | 30.763,35 | 17.000 | 0 | 30.924,75 | 13.924,75 | 0 |
| 6 | + | Kostenerstattungen und Kostenumlagen | 0,00 | 0 | 0 | 28.526,11 | 28.526,11 | 0 |
| | | 64840000 Einz.a.Kostenerstattg. v. gesetzl. Soz.Vers. | 0,00 | 0 | 0 | 28.526,11 | 28.526,11 | 0 |
| 7 | + | Sonstige Einzahlungen | 800,00 | 0 | 0 | 0,00 | 0,00 | 0 |
| | | 65010000 Sonstige Einzahlungen aus lfd. Verwaltungstätigk. | 800,00 | 0 | 0 | 0,00 | 0,00 | 0 |
| 9 | = | Einzahlungen aus laufender Verwaltungstätigkeit | 799.550,37 | 667.200 | 0 | 897.708,03 | 230.508,03 | 0 |
| 10 | - | Personalauszahlungen | -934.110,88 | -862.237 | 0 | -1.087.431,44 | -225.194,40 | 0 |
| | | 70120000 Vergütungen tariflich Beschäftigte | -727.269,80 | -679.528 | 0 | -850.514,06 | -170.986,02 | 0 |
| | | 70220000 Beiträge Versorgungskassen tariflich Beschäftigte | -55.164,77 | -51.611 | 0 | -63.225,35 | -11.614,39 | 0 |
| | | 70320000 Beiträge gesetzl.Sozialvers.tariflich Beschäftigte | -151.339,71 | -130.593 | 0 | -173.366,38 | -42.773,38 | 0 |
| | | 70410000 Beihilfe und Unterstützungsleistungen f.Beschäft. | -336,60 | -505 | 0 | -325,65 | 179,39 | 0 |
| 12 | - | Auszahlungen für Sach- und Dienstleistungen | -46.557,70 | -23.684 | 0 | -22.049,74 | 1.634,26 | 0 |
| | | 72410000 Bewirtschaftung der Grundstücke, baulichen Anlagen | -287,66 | 0 | 0 | 0,00 | 0,00 | 0 |
| | | 72550000 Unterhaltung des sonstigen bew. Vermögens | -23.611,07 | -3.030 | 0 | -5.795,05 | -2.765,05 | 0 |
| | | 72810010 Auszahlungen Mittagstisch | -15.232,96 | -17.170 | 0 | -13.587,52 | 3.582,48 | 0 |
| | | 72810020 Getränke und Beköstigung | -2.235,79 | -1.920 | 0 | -2.279,21 | -359,21 | 0 |
| | | 72811000 Auszahlungen für Sachleistungen EDV | -1.046,22 | -606 | 0 | -387,96 | 218,04 | 0 |
| | | 72910200 Auszahlungen für externe Dienstleistungen | -4.144,00 | -808 | 0 | 0,00 | 808,00 | 0 |
| | | 72911000 Auszahlungen für Dienstleistungen EDV | 0,00 | -150 | 0 | 0,00 | 150,00 | 0 |
| 15 | - | Sonstige Auszahlungen | -10.546,15 | -11.450 | 0 | -11.244,06 | 205,94 | 0 |
| | | 74220000 Mieten und Pachten | -352,72 | -300 | 0 | -256,60 | 43,40 | 0 |
| | | 74310000 Geschäftsauszahlungen | -6.998,87 | -7.200 | 0 | -7.868,69 | -668,69 | 0 |

| lfd. Nr. | Teilfinanzrechnung Einzahlungs- und Auszahlungsarten | Ergebnis des Vorjahres | Fortgeschrie- bener Ansatz des Haus- haltsjahres 2020 | davon Er- mächtigungs- übertra- gungen aus 2019 | Ist-Ergebnis des Haus- haltsjahres 2020 | Vergleich Ansatz / Ist (Sp 4 ./. Sp. 2) | Ermächti- gungsüber- tragungen ins Folgejahr 2021 |
|-----------------|---|---------------------------|---|---|--|---|---|
| | | 2019 | EUR | EUR | EUR | EUR | EUR |
| | | 1 | 2 | 3 | 4 | 5 | 6 |
| | 74310010 Fachliteratur | -365,40 | -400 | 0 | -141,49 | 258,51 | 0 |
| | 74310030 Materialien Sprachförderung | -8,10 | -200 | 0 | -40,35 | 159,65 | 0 |
| | 74311000 Telekommunikation, Porto | -673,87 | -850 | 0 | -824,61 | 25,39 | 0 |
| | 74315000 Rundfunk- und Fernsehgebühren | -69,96 | -100 | 0 | -69,96 | 30,04 | 0 |
| | 74413000 Versicherungen | -2.077,23 | -2.400 | 0 | -2.042,36 | 357,64 | 0 |
| 16 | = Auszahlungen aus laufender Verwaltungstätigkeit | -991.214,73 | -897.371 | 0 | -1.120.725,24 | -223.354,20 | 0 |
| 17 | = Saldo aus laufender Verwaltungstätigkeit (= Zeilen 9 und 16) | -191.664,36 | -230.171 | 0 | -223.017,21 | 7.153,83 | 0 |
| 10 6 | = Summe (investive Einzahlungen) | 0,00 | 0 | 0 | 0,00 | 0,00 | 0 |
| 10 9 | - Auszahlungen für den Erwerb von beweglichem Anlagevermögen | 0,00 | -2.000 | 0 | -1.918,71 | 81,29 | 0 |
| | 78310000 Ausz. für den Erwerb von Vermögensgegenst. >800 Eu | 0,00 | -2.000 | 0 | -1.918,71 | 81,29 | 0 |
| 11 3 | = Summe (investive Auszahlungen) | 0,00 | -2.000 | 0 | -1.918,71 | 81,29 | 0 |
| 11 4 | = Saldo der Investitionstätigkeit (Einzahlungen ./. Auszahlungen) | 0,00 | -2.000 | 0 | -1.918,71 | 81,29 | 0 |

06
0603
060303Kinder-, Jugend- und Familienhilfe
Tageseinrichtungen für Kinder
Kindergarten Lüttelbracht

| lfd. Nr. | Investitionsübersicht Einzahlungs- und Auszahlungsarten | Ergebnis des Vorjahres | Fortgeschriebener Ansatz des Haushaltsjahres 2020 | davon Ermächtigungsübertragungen aus 2019 | Ist-Ergebnis des Haushaltsjahres 2020 | Vergleich Ansatz / Ist (Sp. 4 ./. Sp. 2) | Ermächtigungsübertragungen ins Folgejahr 2021 |
|------------------------------|--|------------------------|---|---|---------------------------------------|--|---|
| | | 2019 EUR | EUR | EUR | EUR | EUR | EUR |
| | | 1 | 2 | 3 | 4 | 5 | 6 |
| unterhalb Wertgrenze: | | | | | | | |
| 6 | = Summe (investive Einzahlungen) | 0,00 | 0 | 0 | 0,00 | 0,00 | 0 |
| 9 | - Auszahlungen für den Erwerb von beweglichem Anlagevermögen | 0,00 | -2.000 | 0 | -1.918,71 | 81,29 | 0 |
| | 78310000 Ausz. VG >800 EUR | 0,00 | -2.000 | 0 | -1.918,71 | 81,29 | 0 |
| 13 | = Summe (investive Auszahlungen) | 0,00 | -2.000 | 0 | -1.918,71 | 81,29 | 0 |
| 14 | = Saldo (Einzahlungen ./. Auszahlungen) | 0,00 | -2.000 | 0 | -1.918,71 | 81,29 | 0 |

06
0603
060304Kinder-, Jugend- und Familienhilfe
Tageseinrichtungen für Kinder
Einrichtungen fremder Träger

| lfd. Nr. | Teilergebnisrechnung Ertrags- und Aufwandsarten | Ergebnis des Vorjahr | Fortgeschriebener Ansatz des Haushaltsjahres 2020 | davon Ermächtigungsübertragungen aus 2019 | Ist-Ergebnis des Haushaltsjahres 2020 | Vergleich Ansatz / Ist (Sp. 4./ Sp. 2) | Ermächtigungsübertragungen ins Folgejahr 2021 |
|----------|---|----------------------|---|---|---------------------------------------|--|---|
| | | 2019 EUR | EUR | EUR | EUR | EUR | EUR |
| | | 1 | 2 | 3 | 4 | 5 | 6 |
| 10 | = Ordentliche Erträge | 0,00 | 0,00 | 0 | 0,00 | 0,00 | 0 |
| 15 | - Transferaufwendungen | -321.489,66 | -250.000,00 | 0 | -297.675,02 | -47.675,02 | 0 |
| | 53180000 Zuweis.lfd.Zw. übrige Bereiche | -13.175,05 | 0,00 | 0 | -13.175,05 | -13.175,05 | 0 |
| | 53180010 Betriebskostenzuschüsse andere Einrichtu | -308.314,61 | -250.000,00 | 0 | -284.499,97 | -34.499,97 | 0 |
| 17 | = Ordentliche Aufwendungen | -321.489,66 | -250.000,00 | 0 | -297.675,02 | -47.675,02 | 0 |
| 18 | = Ordentliches Ergebnis (= Zeilen 10 und 17) | -321.489,66 | -250.000,00 | 0 | -297.675,02 | -47.675,02 | 0 |
| 21 | = Finanzergebnis (= Zeilen 19 und 20) | 0,00 | 0,00 | 0 | 0,00 | 0,00 | 0 |
| 22 | = Ergebnis der laufenden Verwaltungstätigkeit (= Zeilen 18 und 21) | -321.489,66 | -250.000,00 | 0 | -297.675,02 | -47.675,02 | 0 |
| 25 | = Außerordentliches Ergebnis (= Zeilen 23 und 24) | 0,00 | 0,00 | 0 | 0,00 | 0,00 | 0 |
| 26 | = Ergebnis - vor Berücksichtigung der internen Leistungsbeziehungen (= Zeilen 22 und 25) | -321.489,66 | -250.000,00 | 0 | -297.675,02 | -47.675,02 | 0 |
| 27 | + Erträge aus internen Leistungsbeziehungen | 0,00 | 0,00 | 0 | 0,00 | 0,00 | 0 |
| 28 | - Aufwendungen aus internen Leistungsbeziehungen | 0,00 | 0,00 | 0 | 0,00 | 0,00 | 0 |
| 29 | = Teilergebnis | -321.489,66 | -250.000,00 | 0 | -297.675,02 | -47.675,02 | 0 |
| 31 | = Teilergebnis nach Abzug globaler Minderaufwand (=Zeilen 29 u. 30) | -321.489,66 | -250.000,00 | 0 | -297.675,02 | -47.675,02 | 0 |

06
0603
060304Kinder-, Jugend- und Familienhilfe
Tageseinrichtungen für Kinder
Einrichtungen fremder Träger

| lfd. Nr. | Teilfinanzrechnung Einzahlungs- und Auszahlungsarten | Ergebnis des Vorjahres | Fortgeschrie- bener Ansatz des Haus- haltsjahres 2020 | davon Er- mächtigungs- übertra- gungen aus 2019 | Ist-Ergebnis des Haus- haltsjahres 2020 | Vergleich Ansatz / Ist (Sp 4 J. Sp. 2) | Ermächti- gungsüber- tragungen ins Folgejahr 2021 |
|----------|---|---------------------------|---|---|--|--|---|
| | | 2019 EUR | EUR | EUR | EUR | EUR | EUR |
| | | 1 | 2 | 3 | 4 | 5 | 6 |
| 9 | = Einzahlungen aus laufender Verwaltungstätigkeit | 0,00 | 0 | 0 | 0,00 | 0,00 | 0 |
| 14 | - Transferauszahlungen | -308.314,61 | -250.000 | 0 | -239.324,97 | 10.675,03 | 0 |
| | 73180010 Betriebskostenzuschuss fremde Träger | -308.314,61 | -250.000 | 0 | -239.324,97 | 10.675,03 | 0 |
| 16 | = Auszahlungen aus laufender Verwaltungstätigkeit | -308.314,61 | -250.000 | 0 | -239.324,97 | 10.675,03 | 0 |
| 17 | = Saldo aus laufender Verwaltungstätigkeit (= Zeilen 9 und 16) | -308.314,61 | -250.000 | 0 | -239.324,97 | 10.675,03 | 0 |
| 10 6 | = Summe (investive Einzahlungen) | 0,00 | 0 | 0 | 0,00 | 0,00 | 0 |
| 111 | - Auszahlungen von aktivierbaren Zuwendungen | -56.875,66 | 0 | 0 | 0,00 | 0,00 | 0 |
| | 78180000 Allgemeine Investitionszuschüsse an übrige Bereich | -56.875,66 | 0 | 0 | 0,00 | 0,00 | 0 |
| 11 3 | = Summe (investive Auszahlungen) | -56.875,66 | 0 | 0 | 0,00 | 0,00 | 0 |
| 11 4 | = Saldo der Investitionstätigkeit (Einzahlungen ./ Auszahlungen) | -56.875,66 | 0 | 0 | 0,00 | 0,00 | 0 |

06
0603
060304Kinder-, Jugend- und Familienhilfe
Tageseinrichtungen für Kinder
Einrichtungen fremder Träger

| lfd. Nr. | Investitionsübersicht Einzahlungs- und Auszahlungsarten | Ergebnis des Vorjahres | Fortgeschriebener Ansatz des Haushaltsjahres 2020 | davon Ermächtigungsübertragungen aus 2019 | Ist-Ergebnis des Haushaltsjahres 2020 | Vergleich Ansatz / Ist (Sp. 4 ./ Sp. 2) | Ermächtigungsübertragungen ins Folgejahr 2021 |
|---|--|------------------------|---|---|---------------------------------------|---|---|
| | | 2019 EUR | EUR | EUR | EUR | EUR | EUR |
| | | 1 | 2 | 3 | 4 | 5 | 6 |
| 7000642: Invest.kostenzuschuss Kiga St. Nikolaus | | | | | | | |
| 6 | = Summe (investive Einzahlungen) | 0,00 | 0 | 0 | 0,00 | 0,00 | 0 |
| 11 | - Auszahlungen von aktivierbaren Zuwendungen | -56.875,66 | 0 | 0 | 0,00 | 0,00 | 0 |
| | 78180000 Investzuw. übrBer | -56.875,66 | 0 | 0 | 0,00 | 0,00 | 0 |
| 13 | = Summe (investive Auszahlungen) | -56.875,66 | 0 | 0 | 0,00 | 0,00 | 0 |
| 14 | = Saldo (Einzahlungen ./ Auszahlungen) | -56.875,66 | 0 | 0 | 0,00 | 0,00 | 0 |

06
0604
060401Kinder-, Jugend- und Familienhilfe
Einrichtungen der Jugendarbeit
Second Home

| lfd. Nr. | | Teilergebnisrechnung Ertrags- und Aufwandsarten | Ergebnis des Vorjahr | Fortgeschriebener Ansatz des Haushaltsjahres 2020 | davon Ermächtigungsübertragungen aus 2019 | Ist-Ergebnis des Haushaltsjahres 2020 | Vergleich Ansatz / Ist (Sp. 4./ Sp. 2) | Ermächtigungsübertragungen ins Folgejahr 2021 |
|-----------|----------|--|----------------------|---|---|---------------------------------------|--|---|
| | | | 2019 EUR | EUR | EUR | EUR | EUR | EUR |
| | | | 1 | 2 | 3 | 4 | 5 | 6 |
| 2 | + | Zuwendungen und allgemeine Umlagen | 45.874,18 | 41.123,83 | 0 | 53.160,69 | 12.036,86 | 0 |
| | | 41420000 Zuw.lfd.Zw. Gemeinden | 45.750,36 | 41.000,00 | 0 | 53.036,86 | 12.036,86 | 0 |
| | | 41612000 Erträge Auflösung Sopo aus Zuw. Kommunen | 123,82 | 123,83 | 0 | 123,83 | 0,00 | 0 |
| 4 | + | Öffentlich-rechtliche Leistungsentgelte | 3.202,00 | 1.000,00 | 0 | 455,00 | -545,00 | 0 |
| | | 43210000 Benutzungsgebühren und ähnliche Entgelte | 3.202,00 | 1.000,00 | 0 | 455,00 | -545,00 | 0 |
| 5 | + | Privatrechtliche Leistungsentgelte | 227,94 | 550,00 | 0 | 100,00 | -450,00 | 0 |
| | | 44011000 Ersatz Schadensfälle | 0,00 | 250,00 | 0 | 0,00 | -250,00 | 0 |
| | | 44210000 Erträge aus Verkauf | 227,94 | 300,00 | 0 | 100,00 | -200,00 | 0 |
| 6 | + | Kostenerstattungen und Kostenumlagen | 0,00 | 0,00 | 0 | 552,20 | 552,20 | 0 |
| | | 44880000 Ertr. Kostener. übBe | 0,00 | 0,00 | 0 | 552,20 | 552,20 | 0 |
| 7 | + | Sonstige ordentliche Erträge | 300,00 | 290,00 | 0 | 0,00 | -290,00 | 0 |
| | | 45010000 Sonstige ordentliche Erträge | 300,00 | 0,00 | 0 | 0,00 | 0,00 | 0 |
| | | 45821200 Auflösung Beihilferückstellungen | 0,00 | 290,00 | 0 | 0,00 | -290,00 | 0 |
| 10 | = | Ordentliche Erträge | 49.604,12 | 42.963,83 | 0 | 54.267,89 | 11.304,06 | 0 |
| 11 | - | Personalaufwendungen | -72.201,00 | -71.437,28 | 0 | -76.162,11 | -4.724,83 | 0 |
| | | 50120000 Vergütungen tariflich Beschäftigte | -56.693,03 | -55.246,96 | 0 | -59.654,64 | -4.407,68 | 0 |
| | | 50220000 Versorgungskassenb. tarifl. Beschäftigte | -4.339,51 | -4.444,04 | 0 | -4.367,96 | 76,08 | 0 |
| | | 50320000 Beiträge gesetzl.SV tarifl. Beschäftigte | -10.779,81 | -11.211,00 | 0 | -11.910,79 | -699,79 | 0 |
| | | 50410000 Beihilfen/ Unterstütz. für Beschäftigte | -168,65 | -303,00 | 0 | -228,72 | 74,28 | 0 |
| | | 50610000 Zuführungen Beihilferückst. Beschäftigte | -220,00 | -232,28 | 0 | 0,00 | 232,28 | 0 |
| 12 | - | Versorgungsaufwendungen | 25,00 | 0,00 | 0 | 0,00 | 0,00 | 0 |
| | | 51210000 Beitr. Versorgungsk. Versorgungsempfänger | 25,00 | 0,00 | 0 | 0,00 | 0,00 | 0 |
| 13 | - | Aufwendungen für Sach- und Dienstleistungen | -4.450,35 | -5.090,00 | 0 | -4.454,97 | 635,03 | 0 |
| | | 52550000 Unterhaltung des so. bewegl. Vermögens | -2.205,50 | -2.060,00 | 0 | -1.200,97 | 859,03 | 0 |
| | | 52910201 Aufwendungen externe DL Honorarkräfte | -2.244,85 | -3.030,00 | 0 | -3.254,00 | -224,00 | 0 |
| 14 | - | Bilanzielle Abschreibungen | -342,73 | -452,71 | 0 | -342,71 | 110,00 | 0 |
| | | 57117000 AfA auf Betriebs- und Geschäftsausst. | -342,73 | -452,71 | 0 | -342,71 | 110,00 | 0 |

| lfd. Nr. | | Teilergebnisrechnung Ertrags- und Aufwandsarten | Ergebnis des Vorjahr | Fortgeschriebener Ansatz des Haushaltsjahres 2020 | davon Ermächtigungsübertragungen aus 2019 | Ist-Ergebnis des Haushaltsjahres 2020 | Vergleich Ansatz / Ist (Sp. 4./ Sp. 2) | Ermächtigungsübertragungen ins Folgejahr 2021 |
|----------|---|---|----------------------|---|---|---------------------------------------|--|---|
| | | | 2019 | 2020 | 2019 | 2020 | EUR | EUR |
| | | | EUR | EUR | EUR | EUR | EUR | EUR |
| | | | 1 | 2 | 3 | 4 | 5 | 6 |
| 15 | - | Transferaufwendungen | 0,00 | -5.000,00 | -2.300 | -2.491,55 | 2.508,45 | 0 |
| | | 53180000 Zuweis.lfd.Zw. übrige Bereiche | 0,00 | -5.000,00 | -2.300 | -2.491,55 | 2.508,45 | 0 |
| 16 | - | Sonstige ordentliche Aufwendungen | -14.479,26 | -15.200,00 | 0 | -10.636,24 | 4.563,76 | 0 |
| | | 54130010 Pädagogische Fortbildungen | -455,40 | -500,00 | 0 | -20,00 | 480,00 | 0 |
| | | 54210000 Aufwendungen für ehrenamtl. Tätigkeiten | -684,00 | -800,00 | 0 | -950,00 | -150,00 | 0 |
| | | 54310000 Geschäftsaufwendungen | -12.162,86 | -11.000,00 | 0 | -8.529,77 | 2.470,23 | 0 |
| | | 54310010 Fachliteratur | -119,26 | -400,00 | 0 | -64,38 | 335,62 | 0 |
| | | 54310040 Einkauf von Waren | -441,03 | -700,00 | 0 | -220,23 | 479,77 | 0 |
| | | 54311000 Telekommunikation, Porto | 0,00 | -200,00 | 0 | -19,49 | 180,51 | 0 |
| | | 54312000 Öffentlichkeitsarbeit | -104,98 | -200,00 | 0 | -67,14 | 132,86 | 0 |
| | | 54315000 Rundfunk- und Fernsehgebühren | -511,73 | -1.400,00 | 0 | -765,23 | 634,77 | 0 |
| 17 | = | Ordentliche Aufwendungen | -91.448,34 | -97.179,99 | -2.300 | -94.087,58 | 3.092,41 | 0 |
| 18 | = | Ordentliches Ergebnis (= Zeilen 10 und 17) | -41.844,22 | -54.216,16 | -2.300 | -39.819,69 | 14.396,47 | 0 |
| 21 | = | Finanzergebnis (= Zeilen 19 und 20) | 0,00 | 0,00 | 0 | 0,00 | 0,00 | 0 |
| 22 | = | Ergebnis der laufenden Verwaltungstätigkeit (= Zeilen 18 und 21) | -41.844,22 | -54.216,16 | -2.300 | -39.819,69 | 14.396,47 | 0 |
| 25 | = | Außerordentliches Ergebnis (= Zeilen 23 und 24) | 0,00 | 0,00 | 0 | 0,00 | 0,00 | 0 |
| 26 | = | Ergebnis - vor Berücksichtigung der internen Leistungsbeziehungen (= Zeilen 22 und 25) | -41.844,22 | -54.216,16 | -2.300 | -39.819,69 | 14.396,47 | 0 |
| 27 | + | Erträge aus internen Leistungsbeziehungen | 0,00 | 0,00 | 0 | 0,00 | 0,00 | 0 |
| 28 | - | Aufwendungen aus internen Leistungsbeziehungen | 0,00 | 0,00 | 0 | 0,00 | 0,00 | 0 |
| 29 | = | Teilergebnis | -41.844,22 | -54.216,16 | -2.300 | -39.819,69 | 14.396,47 | 0 |
| 31 | = | Teilergebnis nach Abzug globaler Minderaufwand (=Zeilen 29 u. 30) | -41.844,22 | -54.216,16 | -2.300 | -39.819,69 | 14.396,47 | 0 |

06
0604
060401Kinder-, Jugend- und Familienhilfe
Einrichtungen der Jugendarbeit
Second Home

| lfd. Nr. | | Teilfinanzrechnung Einzahlungs- und Auszahlungsarten | Ergebnis des Vorjahres | Fortgeschrie- bener Ansatz des Haus- haltsjahres 2020 | davon Er- mächtigungs- übertra- gungen aus 2019 | Ist-Ergebnis des Haus- haltsjahres 2020 | Vergleich Ansatz / Ist (Sp 4 J. Sp. 2) | Ermächti- gungsüber- tragungen ins Folgejahr 2021 |
|----------|----------|---|---------------------------|---|---|--|--|---|
| | | | 2019 | EUR | EUR | EUR | EUR | EUR |
| | | | 1 | 2 | 3 | 4 | 5 | 6 |
| 2 | + | Zuwendungen und allgemeine Umlagen | 45.750,36 | 41.000 | 0 | 53.036,86 | 12.036,86 | 0 |
| | | 61420000 Zuw.u.Zuschüsse f. laufende Zwecke v. Gemeinden/GV | 45.750,36 | 41.000 | 0 | 53.036,86 | 12.036,86 | 0 |
| 4 | + | Öffentlich-rechtliche Leistungsentgelte | 3.202,00 | 1.000 | 0 | 455,00 | -545,00 | 0 |
| | | 63210000 Benutzungsgebühren und ähnliche Entgelte | 3.202,00 | 1.000 | 0 | 455,00 | -545,00 | 0 |
| 5 | + | Privatrechtliche Leistungsentgelte | 291,27 | 550 | 0 | 100,00 | -450,00 | 0 |
| | | 64011000 Ersatz Schadensfälle | 0,00 | 250 | 0 | 0,00 | -250,00 | 0 |
| | | 64210000 Einzahlungen aus Verkauf | 291,27 | 300 | 0 | 100,00 | -200,00 | 0 |
| 6 | + | Kostenerstattungen und Kostenumlagen | 0,00 | 0 | 0 | 552,20 | 552,20 | 0 |
| | | 64880000 Einzahl. aus Kostenerstattungen etc. übr. Bereich | 0,00 | 0 | 0 | 552,20 | 552,20 | 0 |
| 7 | + | Sonstige Einzahlungen | 0,00 | 0 | 0 | 300,00 | 300,00 | 0 |
| | | 65010000 Sonstige Einzahlungen aus lfd. Verwaltungstätigk. | 0,00 | 0 | 0 | 300,00 | 300,00 | 0 |
| 9 | = | Einzahlungen aus laufender Verwaltungstätigkeit | 49.243,63 | 42.550 | 0 | 54.444,06 | 11.894,06 | 0 |
| 10 | - | Personalauszahlungen | -71.178,27 | -71.205 | 0 | -76.098,11 | -4.893,11 | 0 |
| | | 70120000 Vergütungen tariflich Beschäftigte | -55.856,95 | -55.247 | 0 | -59.623,99 | -4.377,03 | 0 |
| | | 70220000 Beiträge Versorgungskassen tariflich Beschäftigte | -4.339,51 | -4.444 | 0 | -4.367,96 | 76,08 | 0 |
| | | 70320000 Beiträge gesetzl.Sozialvers.tariflich Beschäftigte | -10.779,81 | -11.211 | 0 | -11.910,79 | -699,79 | 0 |
| | | 70410000 Beihilfe und Unterstützungsleistungen f.Beschäft. | -202,00 | -303 | 0 | -195,37 | 107,63 | 0 |
| 12 | - | Auszahlungen für Sach- und Dienstleistungen | -4.450,35 | -5.090 | 0 | -4.454,97 | 635,03 | 0 |
| | | 72550000 Unterhaltung des sonstigen bew. Vermögens | -2.205,50 | -2.060 | 0 | -1.200,97 | 859,03 | 0 |
| | | 72910201 Auszahlungen externe Dienstleist. Honorarkräfte | -2.244,85 | -3.030 | 0 | -3.254,00 | -224,00 | 0 |
| 14 | - | Transferauszahlungen | 0,00 | -5.000 | -2.300 | 0,00 | 5.000,00 | 0 |
| | | 73180000 Zuweis. und Zuschüsse für laufende Zwecke an üBer | 0,00 | -5.000 | -2.300 | 0,00 | 5.000,00 | 0 |
| 15 | - | Sonstige Auszahlungen | -14.501,18 | -15.200 | 0 | -10.721,78 | 4.478,22 | 0 |
| | | 74130010 Auszahlungen f. pädagogische Fortbildungen | -455,40 | -500 | 0 | -20,00 | 480,00 | 0 |
| | | 74210000 Auszahl. für ehrenamtliche und sonstige Tätigk | -676,00 | -800 | 0 | -958,00 | -158,00 | 0 |
| | | 74310000 Geschäftsauszahlungen | -12.212,28 | -11.000 | 0 | -8.628,58 | 2.371,42 | 0 |

| lfd. Nr. | Teilfinanzrechnung Einzahlungs- und Auszahlungsarten | Ergebnis des Vorjahres | Fortgeschrie- bener Ansatz des Haus- haltsjahres 2020 | davon Er- mächtigungs- übertra- gungen aus 2019 | Ist-Ergebnis des Haus- haltsjahres 2020 | Vergleich Ansatz / Ist (Sp 4 ./. Sp. 2) | Ermächti- gungsüber- tragungen ins Folgejahr 2021 |
|----------|---|---------------------------|---|---|--|---|---|
| | | 2019 | EUR | EUR | EUR | EUR | EUR |
| | | 1 | 2 | 3 | 4 | 5 | 6 |
| | 74310010 Fachliteratur | -99,76 | -400 | 0 | -83,88 | 316,12 | 0 |
| | 74310040 Auszahlungen f. d. Einkauf v. Waren | -441,03 | -700 | 0 | -179,46 | 520,54 | 0 |
| | 74311000 Telekommunikation, Porto | 0,00 | -200 | 0 | -19,49 | 180,51 | 0 |
| | 74312000 Öffentlichkeitsarbeit | -104,98 | -200 | 0 | -67,14 | 132,86 | 0 |
| | 74315000 Rundfunk- und Fernsehgebühren | -511,73 | -1.400 | 0 | -765,23 | 634,77 | 0 |
| 16 | = Auszahlungen aus laufender Verwaltungstätigkeit | -90.129,80 | -96.495 | -2.300 | -91.274,86 | 5.220,14 | 0 |
| 17 | = Saldo aus laufender Verwaltungstätigkeit (= Zeilen 9 und 16) | -40.886,17 | -53.945 | -2.300 | -36.830,80 | 17.114,20 | 0 |
| 10 1 | + Einzahlungen aus Zuwendungen für Investitionsmaßnahmen | 0,00 | 10.000 | 0 | 0,00 | -10.000,00 | 0 |
| | 68120000 Investitionszuweisungen von Gemeinden und Gemeinde | 0,00 | 10.000 | 0 | 0,00 | -10.000,00 | 0 |
| 10 6 | = Summe (investive Einzahlungen) | 0,00 | 10.000 | 0 | 0,00 | -10.000,00 | 0 |
| 10 9 | - Auszahlungen für den Erwerb von beweglichem Anlagevermögen | 0,00 | -20.000 | 0 | 0,00 | 20.000,00 | 0 |
| | 78310000 Ausz. für den Erwerb von Vermögensgegenst. >800 Eu | 0,00 | -20.000 | 0 | 0,00 | 20.000,00 | 0 |
| 11 3 | = Summe (investive Auszahlungen) | 0,00 | -20.000 | 0 | 0,00 | 20.000,00 | 0 |
| 11 4 | = Saldo der Investitionstätigkeit (Einzahlungen ./. Auszahlungen) | 0,00 | -10.000 | 0 | 0,00 | 10.000,00 | 0 |

06 Kinder-, Jugend- und Familienhilfe
 0604 Einrichtungen der Jugendarbeit
 060401 Second Home

| lfd. Nr. | | Investitionsübersicht Einzahlungs- und Auszahlungsarten | Ergebnis des Vorjahres | Fortgeschriebener Ansatz des Haushaltsjahres 2020 | davon Ermächtigungsübertragungen aus 2019 | Ist-Ergebnis des Haushaltsjahres 2020 | Vergleich Ansatz / Ist (Sp. 4 ./ Sp. 2) | Ermächtigungsübertragungen ins Folgejahr 2021 |
|------------------------------|----------|--|------------------------|---|---|---------------------------------------|---|---|
| | | | 2019 | EUR | EUR | EUR | EUR | EUR |
| | | | 1 | 2 | 3 | 4 | 5 | 6 |
| unterhalb Wertgrenze: | | | | | | | | |
| 1 | + | Einzahlungen aus Zuwendungen für Investitionsmaßnahmen | 0,00 | 10.000 | 0 | 0,00 | -10.000,00 | 0 |
| | | 68120000 Invest.-Zuw.Gemein | 0,00 | 10.000 | 0 | 0,00 | -10.000,00 | 0 |
| 6 | = | Summe (investive Einzahlungen) | 0,00 | 10.000 | 0 | 0,00 | -10.000,00 | 0 |
| 9 | - | Auszahlungen für den Erwerb von beweglichem Anlagevermögen | 0,00 | -20.000 | 0 | 0,00 | 20.000,00 | 0 |
| | | 78310000 Ausz. VG >800 EUR | 0,00 | -20.000 | 0 | 0,00 | 20.000,00 | 0 |
| 13 | = | Summe (investive Auszahlungen) | 0,00 | -20.000 | 0 | 0,00 | 20.000,00 | 0 |
| 14 | = | Saldo (Einzahlungen ./ Auszahlungen) | 0,00 | -10.000 | 0 | 0,00 | 10.000,00 | 0 |

06
0604
060402Kinder-, Jugend- und Familienhilfe
Einrichtungen der Jugendarbeit
Streetwork

| lfd. Nr. | | Teilergebnisrechnung Ertrags- und Aufwandsarten | Ergebnis des Vorjahr | Fortgeschriebener Ansatz des Haushaltsjahres 2020 | davon Ermächtigungsübertragungen aus 2019 | Ist-Ergebnis des Haushaltsjahres 2020 | Vergleich Ansatz / Ist (Sp. 4./ Sp. 2) | Ermächtigungsübertragungen ins Folgejahr 2021 |
|-----------|----------|--|----------------------|---|---|---------------------------------------|--|---|
| | | | 2019 EUR | EUR | EUR | EUR | EUR | EUR |
| | | | 1 | 2 | 3 | 4 | 5 | 6 |
| 2 | + | Zuwendungen und allgemeine Umlagen | 48.225,38 | 45.000,00 | 0 | 50.166,99 | 5.166,99 | 0 |
| | | 41420000 Zuw.lfd.Zw. Gemeinden | 48.225,38 | 45.000,00 | 0 | 50.166,99 | 5.166,99 | 0 |
| 4 | + | Öffentlich-rechtliche Leistungsentgelte | 0,00 | 50,00 | 0 | 0,00 | -50,00 | 0 |
| | | 43210000 Benutzungsgebühren und ähnliche Entgelte | 0,00 | 50,00 | 0 | 0,00 | -50,00 | 0 |
| 7 | + | Sonstige ordentliche Erträge | 0,00 | 480,00 | 0 | 0,00 | -480,00 | 0 |
| | | 45821200 Auflösung Beihilferückstellungen | 0,00 | 480,00 | 0 | 0,00 | -480,00 | 0 |
| 10 | = | Ordentliche Erträge | 48.225,38 | 45.530,00 | 0 | 50.166,99 | 4.636,99 | 0 |
| 11 | - | Personalaufwendungen | -76.001,29 | -76.946,88 | 0 | -88.093,84 | -11.146,96 | 0 |
| | | 50120000 Vergütungen tariflich Beschäftigte | -58.895,74 | -59.185,96 | 0 | -69.204,10 | -10.018,14 | 0 |
| | | 50220000 Versorgungskassenb. tarifl. Beschäftigte | -4.614,39 | -4.848,00 | 0 | -4.654,07 | 193,93 | 0 |
| | | 50320000 Beiträge gesetzl.SV tarifl. Beschäftigte | -11.844,15 | -12.019,04 | 0 | -13.854,43 | -1.835,39 | 0 |
| | | 50410000 Beihilfen/ Unterstütz. für Beschäftigte | -281,01 | -505,04 | 0 | -381,24 | 123,80 | 0 |
| | | 50610000 Zuführungen Beihilferückst. Beschäftigte | -366,00 | -388,84 | 0 | 0,00 | 388,84 | 0 |
| 12 | - | Versorgungsaufwendungen | 41,00 | 0,00 | 0 | 0,00 | 0,00 | 0 |
| | | 51210000 Beitr. Versorgungsk. Versorgungsempfänger | 41,00 | 0,00 | 0 | 0,00 | 0,00 | 0 |
| 13 | - | Aufwendungen für Sach- und Dienstleistungen | -4.420,60 | -10.736,00 | 0 | -3.190,84 | 7.545,16 | 0 |
| | | 52210000 Unterhaltung so. unbewegliches Vermögen | 0,00 | -2.641,00 | 0 | 0,00 | 2.641,00 | 0 |
| | | 52510000 Haltung von Fahrzeugen | 0,00 | -4.040,00 | 0 | -574,49 | 3.465,51 | 0 |
| | | 52510010 Betriebsstoffe | -1.989,30 | -1.515,00 | 0 | -2.535,95 | -1.020,95 | 0 |
| | | 52550000 Unterhaltung des so. bewegl. Vermögens | -2.431,30 | -2.540,00 | 0 | -80,40 | 2.459,60 | 0 |
| 14 | - | Bilanzielle Abschreibungen | -79,81 | -3.829,81 | 0 | -79,81 | 3.750,00 | 0 |
| | | 57116000 AfA auf Fahrzeuge | 0,00 | -3.750,00 | 0 | 0,00 | 3.750,00 | 0 |
| | | 57117000 AfA auf Betriebs- und Geschäftsausst. | -79,81 | -79,81 | 0 | -79,81 | 0,00 | 0 |
| 16 | - | Sonstige ordentliche Aufwendungen | -11.927,57 | -7.900,00 | 0 | -6.425,87 | 1.474,13 | 0 |
| | | 54310000 Geschäftsaufwendungen | -8.902,36 | -4.400,00 | 0 | -4.181,73 | 218,27 | 0 |
| | | 54310010 Fachliteratur | 0,00 | -300,00 | 0 | 0,00 | 300,00 | 0 |
| | | 54311000 Telekommunikation, Porto | -1.138,05 | -800,00 | 0 | -1.187,95 | -387,95 | 0 |
| | | 54315000 Rundfunk- und Fernsehgebühren | 0,00 | -300,00 | 0 | 0,00 | 300,00 | 0 |

| lfd. Nr. | Teilergebnisrechnung Ertrags- und Aufwandsarten | Ergebnis des Vorjahr | Fortgeschriebener Ansatz des Haushaltsjahres 2020 | davon Ermächtigungsübertragungen aus 2019 | Ist-Ergebnis des Haushaltsjahres 2020 | Vergleich Ansatz / Ist (Sp. 4./I. Sp. 2) | Ermächtigungsübertragungen ins Folgejahr 2021 |
|----------|---|----------------------|---|---|---------------------------------------|--|---|
| | | 2019 EUR | EUR | EUR | EUR | EUR | EUR |
| | | 1 | 2 | 3 | 4 | 5 | 6 |
| | 54316000 Kfz-Versicherung und -Steuern | -915,15 | -1.100,00 | 0 | -923,44 | 176,56 | 0 |
| | 54990000 Sonstige laufende Verwaltungstätigkeiten | -972,01 | -1.000,00 | 0 | -132,75 | 867,25 | 0 |
| 17 | = Ordentliche Aufwendungen | -92.388,27 | -99.412,69 | 0 | -97.790,36 | 1.622,33 | 0 |
| 18 | = Ordentliches Ergebnis (= Zeilen 10 und 17) | -44.162,89 | -53.882,69 | 0 | -47.623,37 | 6.259,32 | 0 |
| 21 | = Finanzergebnis (= Zeilen 19 und 20) | 0,00 | 0,00 | 0 | 0,00 | 0,00 | 0 |
| 22 | = Ergebnis der laufenden Verwaltungstätigkeit (= Zeilen 18 und 21) | -44.162,89 | -53.882,69 | 0 | -47.623,37 | 6.259,32 | 0 |
| 25 | = Außerordentliches Ergebnis (= Zeilen 23 und 24) | 0,00 | 0,00 | 0 | 0,00 | 0,00 | 0 |
| 26 | = Ergebnis - vor Berücksichtigung der internen Leistungsbeziehungen (= Zeilen 22 und 25) | -44.162,89 | -53.882,69 | 0 | -47.623,37 | 6.259,32 | 0 |
| 27 | + Erträge aus internen Leistungsbeziehungen | 0,00 | 0,00 | 0 | 0,00 | 0,00 | 0 |
| 28 | - Aufwendungen aus internen Leistungsbeziehungen | 0,00 | 0,00 | 0 | 0,00 | 0,00 | 0 |
| 29 | = Teilergebnis | -44.162,89 | -53.882,69 | 0 | -47.623,37 | 6.259,32 | 0 |
| 31 | = Teilergebnis nach Abzug globaler Minderaufwand (=Zeilen 29 u. 30) | -44.162,89 | -53.882,69 | 0 | -47.623,37 | 6.259,32 | 0 |

06
0604
060402Kinder-, Jugend- und Familienhilfe
Einrichtungen der Jugendarbeit
Streetwork

| lfd. Nr. | | Teilfinanzrechnung Einzahlungs- und Auszahlungsarten | Ergebnis des Vorjahres | Fortgeschrie- bener Ansatz des Haus- haltsjahres 2020 | davon Er- mächtigungs- übertra- gungen aus 2019 | Ist-Ergebnis des Haus- haltsjahres 2020 | Vergleich Ansatz / Ist (Sp 4 J. Sp. 2) | Ermächti- gungsüber- tragungen ins Folgejahr 2021 |
|-----------------------|----------|---|---------------------------|---|---|--|--|---|
| | | | 2019 | EUR | EUR | EUR | EUR | EUR |
| | | | 1 | 2 | 3 | 4 | 5 | 6 |
| 2 | + | Zuwendungen und allgemeine Umlagen | 48.225,38 | 45.000 | 0 | 50.166,99 | 5.166,99 | 0 |
| | | 61420000 Zuw.u.Zuschüsse f. laufende Zwecke v. Gemeinden/GV | 48.225,38 | 45.000 | 0 | 50.166,99 | 5.166,99 | 0 |
| 4 | + | Öffentlich-rechtliche Leistungsentgelte | 0,00 | 50 | 0 | 0,00 | -50,00 | 0 |
| | | 63210000 Benutzungsgebühren und ähnliche Entgelte | 0,00 | 50 | 0 | 0,00 | -50,00 | 0 |
| 9 | = | Einzahlungen aus laufender Verwaltungstätigkeit | 48.225,38 | 45.050 | 0 | 50.166,99 | 5.116,99 | 0 |
| 10 | - | Personalauszahlungen | -75.538,56 | -76.558 | 0 | -87.965,42 | -11.407,38 | 0 |
| | | 70120000 Vergütungen tariflich Beschäftigte | -58.743,42 | -59.186 | 0 | -69.131,27 | -9.945,31 | 0 |
| | | 70220000 Beiträge Versorgungskassen tariflich Beschäftigte | -4.614,39 | -4.848 | 0 | -4.654,07 | 193,93 | 0 |
| | | 70320000 Beiträge gesetzl.Sozialvers.tariflich Beschäftigte | -11.844,15 | -12.019 | 0 | -13.854,43 | -1.835,39 | 0 |
| | | 70410000 Beihilfe und Unterstützungsleistungen f.Beschäft. | -336,60 | -505 | 0 | -325,65 | 179,39 | 0 |
| 12 | - | Auszahlungen für Sach- und Dienstleistungen | -4.420,60 | -10.736 | 0 | -2.019,44 | 8.716,56 | 0 |
| | | 72210000 Unterhaltung des sonstigen unbeweglichen Vermögens | 0,00 | -2.641 | 0 | 0,00 | 2.641,00 | 0 |
| | | 72510000 Haltung von Fahrzeugen | 0,00 | -4.040 | 0 | -458,49 | 3.581,51 | 0 |
| | | 72510010 Betriebsstoffe | -1.989,30 | -1.515 | 0 | -1.480,55 | 34,45 | 0 |
| | | 72550000 Unterhaltung des sonstigen bew. Vermögens | -2.431,30 | -2.540 | 0 | -80,40 | 2.459,60 | 0 |
| 15 | - | Sonstige Auszahlungen | -13.369,57 | -7.900 | 0 | -5.329,07 | 2.570,93 | 0 |
| | | 74310000 Geschäftsauszahlungen | -8.759,86 | -4.400 | 0 | -3.149,52 | 1.250,48 | 0 |
| | | 74310010 Fachliteratur | 0,00 | -300 | 0 | 0,00 | 300,00 | 0 |
| | | 74311000 Telekommunikation, Porto | -1.138,05 | -800 | 0 | -1.138,66 | -338,66 | 0 |
| | | 74315000 Rundfunk- und Fernsehgebühren | 0,00 | -300 | 0 | 0,00 | 300,00 | 0 |
| | | 74316000 Kfz-Versicherung und -Steuern | -915,15 | -1.100 | 0 | -923,44 | 176,56 | 0 |
| | | 74990000 Weitere Auszahlungen aus lfd. Verwaltungstätigkeit | -2.556,51 | -1.000 | 0 | -117,45 | 882,55 | 0 |
| 16 | = | Auszahlungen aus laufender Verwaltungstätigkeit | -93.328,73 | -95.194 | 0 | -95.313,93 | -119,89 | 0 |
| 17 | = | Saldo aus laufender Verwaltungstätigkeit (= Zeilen 9 und 16) | -45.103,35 | -50.144 | 0 | -45.146,94 | 4.997,10 | 0 |
| 10 6 | = | Summe (investive Einzahlungen) | 0,00 | 0 | 0 | 0,00 | 0,00 | 0 |

| Ifd. Nr. | | Teilfinanzrechnung Einzahlungs- und Auszahlungsarten | Ergebnis des Vorjahres | Fortgeschrie- bener Ansatz des Haus- haltsjahres 2020 | davon Er- mächtigungs- übertra- gungen aus 2019 | Ist-Ergebnis des Haus- haltsjahres 2020 | Vergleich Ansatz / Ist (Sp 4 ./ Sp. 2) | Ermächti- gungsüber- tragungen ins Folgejahr 2021 |
|-------------|---|---|---------------------------|---|---|--|--|---|
| | | | 2019 | EUR | EUR | EUR | EUR | EUR |
| | | | 1 | 2 | 3 | 4 | 5 | 6 |
| 11 3 | = | Summe (investive Auszahlungen) | 0,00 | 0 | 0 | 0,00 | 0,00 | 0 |
| 11 4 | = | Saldo der Investitionstätigkeit (Einzahlungen ./ Auszahlungen) | 0,00 | 0 | 0 | 0,00 | 0,00 | 0 |

06
0604
060403Kinder-, Jugend- und Familienhilfe
Einrichtungen der Jugendarbeit
Spielplätze

| lfd. Nr. | | Teilergebnisrechnung Ertrags- und Aufwandsarten | Ergebnis des Vorjahr | Fortgeschriebener Ansatz des Haushaltsjahres 2020 | davon Ermächtigungsübertragungen aus 2019 | Ist-Ergebnis des Haushaltsjahres 2020 | Vergleich Ansatz / Ist (Sp. 4./ Sp. 2) | Ermächtigungsübertragungen ins Folgejahr 2021 |
|-----------|----------|--|----------------------|---|---|---------------------------------------|--|---|
| | | | 2019 EUR | EUR | EUR | EUR | EUR | EUR |
| | | | 1 | 2 | 3 | 4 | 5 | 6 |
| 2 | + | Zuwendungen und allgemeine Umlagen | 10.557,44 | 9.195,70 | 0 | 16.980,16 | 7.784,46 | 0 |
| | | 41611000 Erträge Auflösung Sopo aus Zuw. Land | 10.557,44 | 9.195,70 | 0 | 16.124,29 | 6.928,59 | 0 |
| | | 41618000 Erträge Aufl. Sopo a. Zusch. übr.Bereich | 0,00 | 0,00 | 0 | 855,87 | 855,87 | 0 |
| 7 | + | Sonstige ordentliche Erträge | 0,00 | 575,00 | 0 | 300,00 | -275,00 | 0 |
| | | 45000000 Dummy-Konto üpl./apl. ohne Deckung Ertra | 0,00 | 0,00 | 0 | 0,00 | 0,00 | 0 |
| | | 45010000 Sonstige ordentliche Erträge | 0,00 | 0,00 | 0 | 300,00 | 300,00 | 0 |
| | | 45821100 Auflösung Pensionsrückstellungen | 0,00 | 575,00 | 0 | 0,00 | -575,00 | 0 |
| 10 | = | Ordentliche Erträge | 10.557,44 | 9.770,70 | 0 | 17.280,16 | 7.509,46 | 0 |
| 11 | - | Personalaufwendungen | -26.550,65 | -24.492,52 | 0 | -23.936,30 | 556,22 | 0 |
| | | 50110000 Bezüge Beamte | -7.065,19 | -6.868,04 | 0 | -7.289,77 | -421,73 | 0 |
| | | 50120000 Vergütungen tariflich Beschäftigte | -12.532,85 | -11.008,96 | 0 | -13.000,21 | -1.991,25 | 0 |
| | | 50220000 Versorgungskassenb. tarifl. Beschäftigte | -952,80 | -909,00 | 0 | -991,08 | -82,08 | 0 |
| | | 50320000 Beiträge gesetzl.SV tarifl. Beschäftigte | -2.585,81 | -2.221,96 | 0 | -2.655,24 | -433,28 | 0 |
| | | 50510000 Zuführungen zu Pensionsrückstellungen | -3.414,00 | -3.484,56 | 0 | 0,00 | 3.484,56 | 0 |
| 12 | - | Versorgungsaufwendungen | -5.640,91 | -5.000,00 | 0 | -4.906,12 | 93,88 | 0 |
| | | 51210000 Beitr. Versorgungsk. Versorgungsempfänge | -5.456,91 | -5.000,00 | 0 | -4.906,12 | 93,88 | 0 |
| | | 51510000 Zuf. Pensionsrückst. Versorgungsempf. | -184,00 | 0,00 | 0 | 0,00 | 0,00 | 0 |
| 13 | - | Aufwendungen für Sach- und Dienstleistungen | -3.730,38 | -16.160,00 | 0 | -6.869,64 | 9.290,36 | 0 |
| | | 52550000 Unterhaltung des so. bewegl. Vermögens | -1.171,88 | -6.060,00 | 0 | -4.277,04 | 1.782,96 | 0 |
| | | 52910200 Aufwand für externe Dienstleistungen | -2.558,50 | -10.100,00 | 0 | -2.592,60 | 7.507,40 | 0 |
| 14 | - | Bilanzielle Abschreibungen | -21.326,41 | -25.791,73 | 0 | -27.749,11 | -1.957,38 | 0 |
| | | 57112000 Abschreibungen auf Aufbauten u. Betriebs | -12.241,91 | -12.741,93 | 0 | -19.067,96 | -6.326,03 | 0 |
| | | 57113000 AfA auf Gebäude | -5.146,94 | -9.515,62 | 0 | -5.146,97 | 4.368,65 | 0 |
| | | 57114000 AfA auf das Infrastrukturverm | -93,48 | -93,48 | 0 | -93,48 | 0,00 | 0 |
| | | 57117000 AfA auf Betriebs- und Geschäftsausst. | -3.844,08 | -3.440,70 | 0 | -3.440,70 | 0,00 | 0 |
| 16 | - | Sonstige ordentliche Aufwendungen | -741,48 | -700,00 | 0 | -3.932,69 | -3.232,69 | 0 |

| lfd. Nr. | Teilergebnisrechnung Ertrags- und Aufwandsarten | Ergebnis des Vorjahr | Fortgeschriebener Ansatz des Haushaltsjahres 2020 | davon Ermächtigungsübertragungen aus 2019 | Ist-Ergebnis des Haushaltsjahres 2020 | Vergleich Ansatz / Ist (Sp. 4./ Sp. 2) | Ermächtigungsübertragungen ins Folgejahr 2021 |
|----------|---|----------------------|---|---|---------------------------------------|--|---|
| | | 2019 | 2020 | 2019 | 2020 | | |
| | | EUR | EUR | EUR | EUR | EUR | EUR |
| | | 1 | 2 | 3 | 4 | 5 | 6 |
| | 54310000 Geschäftsaufwendungen | -741,48 | -700,00 | 0 | -3.932,69 | -3.232,69 | 0 |
| 17 | = Ordentliche Aufwendungen | -57.989,83 | -72.144,25 | 0 | -67.393,86 | 4.750,39 | 0 |
| 18 | = Ordentliches Ergebnis (= Zeilen 10 und 17) | -47.432,39 | -62.373,55 | 0 | -50.113,70 | 12.259,85 | 0 |
| 21 | = Finanzergebnis (= Zeilen 19 und 20) | 0,00 | 0,00 | 0 | 0,00 | 0,00 | 0 |
| 22 | = Ergebnis der laufenden Verwaltungstätigkeit (= Zeilen 18 und 21) | -47.432,39 | -62.373,55 | 0 | -50.113,70 | 12.259,85 | 0 |
| 25 | = Außerordentliches Ergebnis (= Zeilen 23 und 24) | 0,00 | 0,00 | 0 | 0,00 | 0,00 | 0 |
| 26 | = Ergebnis - vor Berücksichtigung der internen Leistungsbeziehungen (= Zeilen 22 und 25) | -47.432,39 | -62.373,55 | 0 | -50.113,70 | 12.259,85 | 0 |
| 27 | + Erträge aus internen Leistungsbeziehungen | 0,00 | 0,00 | 0 | 0,00 | 0,00 | 0 |
| 28 | - Aufwendungen aus internen Leistungsbeziehungen | 0,00 | 0,00 | 0 | 0,00 | 0,00 | 0 |
| 29 | = Teilergebnis | -47.432,39 | -62.373,55 | 0 | -50.113,70 | 12.259,85 | 0 |
| 31 | = Teilergebnis nach Abzug globaler Minderaufwand (=Zeilen 29 u. 30) | -47.432,39 | -62.373,55 | 0 | -50.113,70 | 12.259,85 | 0 |

06
0604
060403Kinder-, Jugend- und Familienhilfe
Einrichtungen der Jugendarbeit
Spielplätze

| lfd. Nr. | | Teilfinanzrechnung Einzahlungs- und Auszahlungsarten | Ergebnis des Vorjahres | Fortgeschrie- bener Ansatz des Haus- haltsjahres 2020 | davon Er- mächtigungs- übertra- gungen aus 2019 | Ist-Ergebnis des Haus- haltsjahres 2020 | Vergleich Ansatz / Ist (Sp 4 J. Sp. 2) | Ermächti- gungsüber- tragungen ins Folgejahr 2021 |
|-----------------|----------|---|---------------------------|---|---|--|--|---|
| | | | 2019 | EUR | EUR | EUR | EUR | EUR |
| | | | 1 | 2 | 3 | 4 | 5 | 6 |
| 7 | + | Sonstige Einzahlungen | 0,00 | 0 | 0 | 300,00 | 300,00 | 0 |
| | | 65000000 Dummy-Konto üpl./apl. ohne Deckung | 0,00 | 0 | 0 | 0,00 | 0,00 | 0 |
| | | 65010000 Sonstige Einzahlungen aus lfd. Verwaltungstätigk. | 0,00 | 0 | 0 | 300,00 | 300,00 | 0 |
| 9 | = | Einzahlungen aus laufender Verwaltungstätigkeit | 0,00 | 0 | 0 | 300,00 | 300,00 | 0 |
| 10 | - | Personalauszahlungen | -23.066,27 | -21.008 | 0 | -23.872,33 | -2.864,37 | 0 |
| | | 70110000 Bezüge Beamte | -7.067,24 | -6.868 | 0 | -7.235,50 | -367,46 | 0 |
| | | 70120000 Vergütungen tariflich Beschäftigte | -12.481,44 | -11.009 | 0 | -12.990,51 | -1.981,55 | 0 |
| | | 70220000 Beiträge Versorgungskassen tariflich Beschäftigte | -952,80 | -909 | 0 | -991,08 | -82,08 | 0 |
| | | 70320000 Beiträge gesetzl. Sozialvers. tariflich Beschäftigte | -2.585,81 | -2.222 | 0 | -2.655,24 | -433,28 | 0 |
| | | 70410000 Beihilfe und Unterstützungsleistungen f. Beschäft. | 21,02 | 0 | 0 | 0,00 | 0,00 | 0 |
| 11 | - | Versorgungsauszahlungen | -5.832,42 | -5.000 | 0 | -5.040,78 | -40,78 | 0 |
| | | 71210000 Beitr. Versorgungsk. Versorgungsempfänger Beamte | -5.832,42 | -5.000 | 0 | -5.040,78 | -40,78 | 0 |
| 12 | - | Auszahlungen für Sach- und Dienstleistungen | -3.730,38 | -16.160 | 0 | -6.869,64 | 9.290,36 | 0 |
| | | 72550000 Unterhaltung des sonstigen bew. Vermögens | -1.171,88 | -6.060 | 0 | -4.277,04 | 1.782,96 | 0 |
| | | 72910200 Auszahlungen für externe Dienstleistungen | -2.558,50 | -10.100 | 0 | -2.592,60 | 7.507,40 | 0 |
| 15 | - | Sonstige Auszahlungen | -741,48 | -700 | 0 | 0,00 | 700,00 | 0 |
| | | 74310000 Geschäftsauszahlungen | -741,48 | -700 | 0 | 0,00 | 700,00 | 0 |
| 16 | = | Auszahlungen aus laufender Verwaltungstätigkeit | -33.370,55 | -42.868 | 0 | -35.782,75 | 7.085,21 | 0 |
| 17 | = | Saldo aus laufender Verwaltungstätigkeit (= Zeilen 9 und 16) | -33.370,55 | -42.868 | 0 | -35.482,75 | 7.385,21 | 0 |
| 10 1 | + | Einzahlungen aus Zuwendungen für Investitionsmaßnahmen | 7.528,85 | 0 | 0 | 7.150,95 | 7.150,95 | 0 |
| | | 68180000 Investitionszuschüsse von übrigen Bereichen | 7.528,85 | 0 | 0 | 7.150,95 | 7.150,95 | 0 |
| 10 6 | = | Summe (investive Einzahlungen) | 7.528,85 | 0 | 0 | 7.150,95 | 7.150,95 | 0 |
| 10 8 | - | Auszahlungen für Baumaßnahmen | -12.184,06 | -118.763 | -118.763 | -139.746,83 | -20.984,07 | 0 |
| | | 78530000 Auszahlungen für sonstige Baumaßnahmen | -12.184,06 | -118.763 | -118.763 | -139.746,83 | -20.984,07 | 0 |

| Ifd. Nr. | | Teilfinanzrechnung Einzahlungs- und Auszahlungsarten | Ergebnis des Vorjahres | Fortgeschrie- bener Ansatz des Haus- haltsjahres 2020 | davon Er- mächtigungs- übertra- gungen aus 2019 | Ist-Ergebnis des Haus- haltsjahres 2020 | Vergleich Ansatz / Ist (Sp 4 ./ Sp. 2) | Ermächti- gungsüber- tragungen ins Folgejahr 2021 |
|----------|---|---|---------------------------|---|---|--|--|---|
| | | | 2019 | EUR | EUR | EUR | EUR | EUR |
| | | | 1 | 2 | 3 | 4 | 5 | 6 |
| 10 9 | - | Auszahlungen für den Erwerb von beweglichem Anlagevermögen | 0,00 | -70.000 | -60.000 | -52.036,80 | 17.963,20 | 0 |
| | | 78310000 Ausz. für den Erwerb von Vermögensgegenst. >800 Eu | 0,00 | -70.000 | -60.000 | -52.036,80 | 17.963,20 | 0 |
| 11 3 | = | Summe (investive Auszahlungen) | -12.184,06 | -188.763 | -178.763 | -191.783,63 | -3.020,87 | 0 |
| 11 4 | = | Saldo der Investitionstätigkeit (Einzahlungen ./ Auszahlungen) | -4.655,21 | -188.763 | -178.763 | -184.632,68 | 4.130,08 | 0 |

06 Kinder-, Jugend- und Familienhilfe
 0604 Einrichtungen der Jugendarbeit
 060403 Spielplätze

| Ifd. Nr. | | Investitionsübersicht Einzahlungs- und Auszahlungsarten | Ergebnis des Vorjahres | Fortgeschriebener Ansatz des Haushaltsjahres 2020 | davon Ermächtigungsübertragungen aus 2019 | Ist-Ergebnis des Haushaltsjahres 2020 | Vergleich Ansatz / Ist (Sp. 4 ./ Sp. 2) | Ermächtigungsübertragungen ins Folgejahr 2021 |
|--|----------|--|------------------------|---|---|---------------------------------------|---|---|
| | | | 2019 EUR | EUR | EUR | EUR | EUR | EUR |
| | | | 1 | 2 | 3 | 4 | 5 | 6 |
| 7000739: Errichtung Skateranlage in Brüggen | | | | | | | | |
| 1 | + | Einzahlungen aus Zuwendungen für Investitionsmaßnahmen | 7.528,85 | 0 | 0 | 7.150,95 | 7.150,95 | 0 |
| | | 68180000 Invest.-Zuw.übrBerei | 7.528,85 | 0 | 0 | 7.150,95 | 7.150,95 | 0 |
| 6 | = | Summe (investive Einzahlungen) | 7.528,85 | 0 | 0 | 7.150,95 | 7.150,95 | 0 |
| 8 | - | Auszahlungen für Baumaßnahmen | -12.184,06 | -108.763 | -108.763 | -130.056,53 | -21.293,77 | 0 |
| | | 78530000 Ausz. Son.Baumaß. | -12.184,06 | -108.763 | -108.763 | -130.056,53 | -21.293,77 | 0 |
| 13 | = | Summe (investive Auszahlungen) | -12.184,06 | -108.763 | -108.763 | -130.056,53 | -21.293,77 | 0 |
| 14 | = | Saldo (Einzahlungen ./ Auszahlungen) | -4.655,21 | -108.763 | -108.763 | -122.905,58 | -14.142,82 | 0 |

| lfd. Nr. | Investitionsübersicht Einzahlungs- und Auszahlungsarten | Ergebnis des Vorjahres | Fortgeschriebener Ansatz des Haushaltsjahres 2020 | davon Ermächtigungsübertragungen aus 2019 | Ist-Ergebnis des Haushaltsjahres 2020 | Vergleich Ansatz / Ist (Sp. 4 ./. Sp. 2) | Ermächtigungsübertragungen ins Folgejahr 2021 |
|---------------------------------------|--|------------------------|---|---|---------------------------------------|--|---|
| | | 2019 EUR | EUR | EUR | EUR | EUR | EUR |
| | | 1 | 2 | 3 | 4 | 5 | 6 |
| 7000927: Spielplatz Op de Haag | | | | | | | |
| 6 | = Summe (investive Einzahlungen) | 0,00 | 0 | 0 | 0,00 | 0,00 | 0 |
| 9 | - Auszahlungen für den Erwerb von beweglichem Anlagevermögen | 0,00 | -35.000 | -30.000 | 0,00 | 35.000,00 | 0 |
| | 78310000 Ausz. VG >800 EUR | 0,00 | -35.000 | -30.000 | 0,00 | 35.000,00 | 0 |
| 13 | = Summe (investive Auszahlungen) | 0,00 | -35.000 | -30.000 | 0,00 | 35.000,00 | 0 |
| 14 | = Saldo (Einzahlungen ./. Auszahlungen) | 0,00 | -35.000 | -30.000 | 0,00 | 35.000,00 | 0 |

| lfd. Nr. | Investitionsübersicht Einzahlungs- und Auszahlungsarten | Ergebnis des Vorjahres | Fortgeschriebener Ansatz des Haushaltsjahres 2020 | davon Ermächtigungsübertragungen aus 2019 | Ist-Ergebnis des Haushaltsjahres 2020 | Vergleich Ansatz / Ist (Sp. 4 ./ Sp. 2) | Ermächtigungsübertragungen ins Folgejahr 2021 |
|------------------------------|--|------------------------|---|---|---------------------------------------|---|---|
| | | 2019 | | | | | |
| | | EUR | EUR | EUR | EUR | EUR | EUR |
| | | 1 | 2 | 3 | 4 | 5 | 6 |
| unterhalb Wertgrenze: | | | | | | | |
| 6 | = Summe (investive Einzahlungen) | 0,00 | 0 | 0 | 0,00 | 0,00 | 0 |
| 8 | - Auszahlungen für Baumaßnahmen | 0,00 | -10.000 | -10.000 | -9.690,30 | 309,70 | 0 |
| | 78530000 Ausz. Son.Baumaß. | 0,00 | -10.000 | -10.000 | -9.690,30 | 309,70 | 0 |
| 9 | - Auszahlungen für den Erwerb von beweglichem Anlagevermögen | 0,00 | -35.000 | -30.000 | -52.036,80 | -17.036,80 | 0 |
| | 78310000 Ausz. VG >800 EUR | 0,00 | -35.000 | -30.000 | -52.036,80 | -17.036,80 | 0 |
| 13 | = Summe (investive Auszahlungen) | 0,00 | -45.000 | -40.000 | -61.727,10 | -16.727,10 | 0 |
| 14 | = Saldo (Einzahlungen ./ Auszahlungen) | 0,00 | -45.000 | -40.000 | -61.727,10 | -16.727,10 | 0 |

06
0604
060404Kinder-, Jugend- und Familienhilfe
Einrichtungen der Jugendarbeit
Jugendtreff Born

| lfd. Nr. | | Teilergebnisrechnung Ertrags- und Aufwandsarten | Ergebnis des Vorjahr | Fortgeschriebener Ansatz des Haushaltsjahres 2020 | davon Ermächtigungsübertragungen aus 2019 | Ist-Ergebnis des Haushaltsjahres 2020 | Vergleich Ansatz / Ist (Sp. 4./ Sp. 2) | Ermächtigungsübertragungen ins Folgejahr 2021 |
|-----------|----------|--|----------------------|---|---|---------------------------------------|--|---|
| | | | 2019 | 2020 | 2019 | 2020 | EUR | EUR |
| | | | EUR | EUR | EUR | EUR | EUR | EUR |
| | | | 1 | 2 | 3 | 4 | 5 | 6 |
| 2 | + | Zuwendungen und allgemeine Umlagen | 24.679,21 | 15.045,38 | 0 | 28.240,49 | 13.195,11 | 0 |
| | | 41420000 Zuw.lfd.Zw. Gemeinden | 24.633,83 | 15.000,00 | 0 | 28.195,11 | 13.195,11 | 0 |
| | | 41612000 Erträge Auflösung Sopo aus Zuw. Kommunen | 45,38 | 45,38 | 0 | 45,38 | 0,00 | 0 |
| 4 | + | Öffentlich-rechtliche Leistungsentgelte | -16,50 | 1.500,00 | 0 | 0,00 | -1.500,00 | 0 |
| | | 43210000 Benutzungsgebühren und ähnliche Entgelte | -16,50 | 1.500,00 | 0 | 0,00 | -1.500,00 | 0 |
| 5 | + | Privatrechtliche Leistungsentgelte | 2.970,45 | 1.250,00 | 0 | 342,63 | -907,37 | 0 |
| | | 44010000 Privatrechtliche Leistungsentgelte | 1.869,50 | 0,00 | 0 | 0,00 | 0,00 | 0 |
| | | 44011000 Ersatz Schadensfälle | 0,00 | 250,00 | 0 | 0,00 | -250,00 | 0 |
| | | 44210000 Erträge aus Verkauf | 1.100,95 | 1.000,00 | 0 | 342,63 | -657,37 | 0 |
| 6 | + | Kostenerstattungen und Kostenumlagen | 0,00 | 0,00 | 0 | 201,70 | 201,70 | 0 |
| | | 44880000 Ertr. Kostener. übBe | 0,00 | 0,00 | 0 | 201,70 | 201,70 | 0 |
| 10 | = | Ordentliche Erträge | 27.633,16 | 17.795,38 | 0 | 28.784,82 | 10.989,44 | 0 |
| 11 | - | Personalaufwendungen | -32.696,21 | -50.096,08 | 0 | -48.205,85 | 1.890,23 | 0 |
| | | 50120000 Vergütungen tariflich Beschäftigte | -25.584,23 | -38.986,04 | 0 | -38.677,05 | 308,99 | 0 |
| | | 50220000 Versorgungskassenb. tarifl. Beschäftigte | -1.899,51 | -3.232,04 | 0 | -2.636,97 | 595,07 | 0 |
| | | 50320000 Beiträge gesetzl.SV tarifl. Beschäftigte | -5.212,47 | -7.878,00 | 0 | -6.891,83 | 986,17 | 0 |
| 13 | - | Aufwendungen für Sach- und Dienstleistungen | -4.177,94 | -3.535,00 | 0 | -2.496,96 | 1.038,04 | 0 |
| | | 52550000 Unterhaltung des so. bewegl. Vermögens | -976,22 | -505,00 | 0 | -1.063,40 | -558,40 | 0 |
| | | 52910201 Aufwendungen externe DL Honorarkräfte | -3.201,72 | -3.030,00 | 0 | -1.433,56 | 1.596,44 | 0 |
| 14 | - | Bilanzielle Abschreibungen | -98,21 | -98,21 | 0 | -98,21 | 0,00 | 0 |
| | | 57117000 AfA auf Betriebs- und Geschäftsausst. | -98,21 | -98,21 | 0 | -98,21 | 0,00 | 0 |
| 16 | - | Sonstige ordentliche Aufwendungen | -8.006,64 | -7.200,00 | 0 | -4.556,19 | 2.643,81 | 0 |
| | | 54130010 Pädagogische Fortbildungen | 0,00 | -500,00 | 0 | 0,00 | 500,00 | 0 |
| | | 54220010 Miete Burggemeindehalle Brügglen | -285,00 | 0,00 | 0 | -318,75 | -318,75 | 0 |
| | | 54310000 Geschäftsaufwendungen | -122,91 | -600,00 | 0 | -295,13 | 304,87 | 0 |
| | | 54310040 Einkauf von Waren | -2.304,94 | -2.500,00 | 0 | -1.251,09 | 1.248,91 | 0 |
| | | 54310050 Geschäftsaufwendungen f. päd. Angebote | -4.855,73 | -2.500,00 | 0 | -1.590,59 | 909,41 | 0 |
| | | 54311000 Telekommunikation, Porto | -213,04 | -650,00 | 0 | -300,13 | 349,87 | 0 |

| lfd. Nr. | Teilergebnisrechnung Ertrags- und Aufwandsarten | Ergebnis des Vorjahr | Fortgeschriebener Ansatz des Haushaltsjahres 2020 | davon Ermächtigungsübertragungen aus 2019 | Ist-Ergebnis des Haushaltsjahres 2020 | Vergleich Ansatz / Ist (Sp. 4./ Sp. 2) | Ermächtigungsübertragungen ins Folgejahr 2021 |
|----------|---|----------------------|---|---|---------------------------------------|--|---|
| | | 2019 | 2020 | 2019 | 2020 | (Sp. 4./ Sp. 2) | 2021 |
| | | EUR | EUR | EUR | EUR | EUR | EUR |
| | | 1 | 2 | 3 | 4 | 5 | 6 |
| | 54312000 Öffentlichkeitsarbeit | 0,00 | -200,00 | 0 | -107,88 | 92,12 | 0 |
| | 54315000 Rundfunk- und Fernsehgebühren | -225,02 | -250,00 | 0 | -692,62 | -442,62 | 0 |
| 17 | = Ordentliche Aufwendungen | -44.979,00 | -60.929,29 | 0 | -55.357,21 | 5.572,08 | 0 |
| 18 | = Ordentliches Ergebnis (= Zeilen 10 und 17) | -17.345,84 | -43.133,91 | 0 | -26.572,39 | 16.561,52 | 0 |
| 21 | = Finanzergebnis (= Zeilen 19 und 20) | 0,00 | 0,00 | 0 | 0,00 | 0,00 | 0 |
| 22 | = Ergebnis der laufenden Verwaltungstätigkeit (= Zeilen 18 und 21) | -17.345,84 | -43.133,91 | 0 | -26.572,39 | 16.561,52 | 0 |
| 25 | = Außerordentliches Ergebnis (= Zeilen 23 und 24) | 0,00 | 0,00 | 0 | 0,00 | 0,00 | 0 |
| 26 | = Ergebnis - vor Berücksichtigung der internen Leistungsbeziehungen (= Zeilen 22 und 25) | -17.345,84 | -43.133,91 | 0 | -26.572,39 | 16.561,52 | 0 |
| 27 | + Erträge aus internen Leistungsbeziehungen | 0,00 | 0,00 | 0 | 0,00 | 0,00 | 0 |
| 28 | - Aufwendungen aus internen Leistungsbeziehungen | 0,00 | 0,00 | 0 | 0,00 | 0,00 | 0 |
| 29 | = Teilergebnis | -17.345,84 | -43.133,91 | 0 | -26.572,39 | 16.561,52 | 0 |
| 31 | = Teilergebnis nach Abzug globaler Minderaufwand (=Zeilen 29 u. 30) | -17.345,84 | -43.133,91 | 0 | -26.572,39 | 16.561,52 | 0 |

06
0604
060404Kinder-, Jugend- und Familienhilfe
Einrichtungen der Jugendarbeit
Jugendtreff Born

| Ifd. Nr. | | Teilfinanzrechnung Einzahlungs- und Auszahlungsarten | Ergebnis des Vorjahres | Fortgeschrie- bener Ansatz des Haus- haltsjahres 2020 | davon Er- mächtigungs- übertra- gungen aus 2019 | Ist-Ergebnis des Haus- haltsjahres 2020 | Vergleich Ansatz / Ist (Sp 4 J. Sp. 2) | Ermächti- gungsüber- tragungen ins Folgejahr 2021 |
|----------|----------|---|---------------------------|---|---|--|--|---|
| | | | 2019 | EUR | EUR | EUR | EUR | EUR |
| | | | 1 | 2 | 3 | 4 | 5 | 6 |
| 2 | + | Zuwendungen und allgemeine Umlagen | 24.633,83 | 15.000 | 0 | 28.195,11 | 13.195,11 | 0 |
| | | 61420000 Zuw.u.Zuschüsse f. laufende Zwecke v. Gemeinden/GV | 24.633,83 | 15.000 | 0 | 28.195,11 | 13.195,11 | 0 |
| 4 | + | Öffentlich-rechtliche Leistungsentgelte | 0,00 | 1.500 | 0 | 0,00 | -1.500,00 | 0 |
| | | 63210000 Benutzungsgebühren und ähnliche Entgelte | 0,00 | 1.500 | 0 | 0,00 | -1.500,00 | 0 |
| 5 | + | Privatrechtliche Leistungsentgelte | 2.544,00 | 1.250 | 0 | 620,81 | -629,19 | 0 |
| | | 64010000 Privatrechtliche Leistungsentgelte | 1.869,50 | 0 | 0 | 0,00 | 0,00 | 0 |
| | | 64011000 Ersatz Schadensfälle | 0,00 | 250 | 0 | 0,00 | -250,00 | 0 |
| | | 64210000 Einzahlungen aus Verkauf | 674,50 | 1.000 | 0 | 620,81 | -379,19 | 0 |
| 6 | + | Kostenerstattungen und Kostenumlagen | 0,00 | 0 | 0 | 201,70 | 201,70 | 0 |
| | | 64880000 Einzahl. aus Kostenerstattungen etc. übr. Bereich | 0,00 | 0 | 0 | 201,70 | 201,70 | 0 |
| 9 | = | Einzahlungen aus laufender Verwaltungstätigkeit | 27.177,83 | 17.750 | 0 | 29.017,62 | 11.267,62 | 0 |
| 10 | - | Personalauszahlungen | -32.654,13 | -50.096 | 0 | -47.957,70 | 2.138,38 | 0 |
| | | 70120000 Vergütungen tariflich Beschäftigte | -25.542,15 | -38.986 | 0 | -38.428,90 | 557,14 | 0 |
| | | 70220000 Beiträge Versorgungskassen tariflich Beschäftigte | -1.899,51 | -3.232 | 0 | -2.636,97 | 595,07 | 0 |
| | | 70320000 Beiträge gesetzl.Sozialvers.tariflich Beschäftigte | -5.212,47 | -7.878 | 0 | -6.891,83 | 986,17 | 0 |
| 12 | - | Auszahlungen für Sach- und Dienstleistungen | -3.340,32 | -3.535 | 0 | -5.067,71 | -1.532,71 | 0 |
| | | 72550000 Unterhaltung des sonstigen bew. Vermögens | -556,60 | -505 | 0 | -1.669,71 | -1.164,71 | 0 |
| | | 72910201 Auszahlungen externe Dienstleist. Honorarkräfte | -2.783,72 | -3.030 | 0 | -3.398,00 | -368,00 | 0 |
| 15 | - | Sonstige Auszahlungen | -8.169,91 | -7.200 | 0 | -4.848,41 | 2.351,59 | 0 |
| | | 74130010 Auszahlungen f. pädagogische Fortbildungen | 0,00 | -500 | 0 | 0,00 | 500,00 | 0 |
| | | 74220010 Miete Burggemeindehalle Brügglen | -285,00 | 0 | 0 | -318,75 | -318,75 | 0 |
| | | 74310000 Geschäftsauszahlungen | -167,85 | -600 | 0 | -223,13 | 376,87 | 0 |
| | | 74310040 Auszahlungen f. d. Einkauf v. Waren | -2.459,20 | -2.500 | 0 | -1.270,38 | 1.229,62 | 0 |
| | | 74310050 Geschäftsauszahlungen f. päd. Angebote | -4.822,69 | -2.500 | 0 | -1.940,34 | 559,66 | 0 |
| | | 74311000 Telekommunikation, Porto | -210,15 | -650 | 0 | -295,31 | 354,69 | 0 |
| | | 74312000 Öffentlichkeitsarbeit | 0,00 | -200 | 0 | -107,88 | 92,12 | 0 |

| lfd. Nr. | Teilfinanzrechnung Einzahlungs- und Auszahlungsarten | Ergebnis des Vorjahres | Fortgeschriebener Ansatz des Haushaltsjahres 2020 | davon Ermächtigungs- übertragungen aus 2019 | Ist-Ergebnis des Haushaltsjahres 2020 | Vergleich Ansatz / Ist (Sp 4 ./. Sp. 2) | Ermächti- gungsüber- tragungen ins Folgejahr 2021 |
|----------|---|---------------------------|---|---|---|---|---|
| | | 2019 | EUR | EUR | EUR | EUR | EUR |
| | | 1 | 2 | 3 | 4 | 5 | 6 |
| | 74315000 Rundfunk- und Fernsehgebühren | -225,02 | -250 | 0 | -692,62 | -442,62 | 0 |
| 16 | = Auszahlungen aus laufender Verwaltungstätigkeit | -44.164,36 | -60.831 | 0 | -57.873,82 | 2.957,26 | 0 |
| 17 | = Saldo aus laufender Verwaltungstätigkeit (= Zeilen 9 und 16) | -16.986,53 | -43.081 | 0 | -28.856,20 | 14.224,88 | 0 |
| 10 6 | = Summe (investive Einzahlungen) | 0,00 | 0 | 0 | 0,00 | 0,00 | 0 |
| 10 9 | - Auszahlungen für den Erwerb von beweglichem Anlagevermögen | -306,78 | 0 | 0 | 0,00 | 0,00 | 0 |
| | 78320000 Ausz. für den Erwerb von Vermögensgegenst. <800 Eu | -306,78 | 0 | 0 | 0,00 | 0,00 | 0 |
| 11 3 | = Summe (investive Auszahlungen) | -306,78 | 0 | 0 | 0,00 | 0,00 | 0 |
| 11 4 | = Saldo der Investitionstätigkeit (Einzahlungen ./. Auszahlungen) | -306,78 | 0 | 0 | 0,00 | 0,00 | 0 |

06 Kinder-, Jugend- und Familienhilfe
 0604 Einrichtungen der Jugendarbeit
 060404 Jugendtreff Born

| lfd. Nr. | Investitionsübersicht Einzahlungs- und Auszahlungsarten | Ergebnis des Vorjahres | Fortgeschriebener Ansatz des Haushaltsjahres 2020 | davon Ermächtigungsübertragungen aus 2019 | Ist-Ergebnis des Haushaltsjahres 2020 | Vergleich Ansatz / Ist (Sp. 4 ./. Sp. 2) | Ermächtigungsübertragungen ins Folgejahr 2021 |
|------------------------------|--|------------------------|---|---|---------------------------------------|--|---|
| | | 2019 EUR | EUR | EUR | EUR | EUR | EUR |
| | | 1 | 2 | 3 | 4 | 5 | 6 |
| unterhalb Wertgrenze: | | | | | | | |
| 6 | = Summe (investive Einzahlungen) | 0,00 | 0 | 0 | 0,00 | 0,00 | 0 |
| 9 | - Auszahlungen für den Erwerb von beweglichem Anlagevermögen | -306,78 | 0 | 0 | 0,00 | 0,00 | 0 |
| | 78320000 Ausz. VG <800 E | -306,78 | 0 | 0 | 0,00 | 0,00 | 0 |
| 13 | = Summe (investive Auszahlungen) | -306,78 | 0 | 0 | 0,00 | 0,00 | 0 |
| 14 | = Saldo (Einzahlungen ./. Auszahlungen) | -306,78 | 0 | 0 | 0,00 | 0,00 | 0 |

| Ifd. Nr. | | Teilergebnisrechnung Ertrags- und Aufwandsarten | Ergebnis des Vorjahr | Fortgeschriebener Ansatz des Haushaltsjahres 2020 | davon Ermächtigungsübertragungen aus 2019 | Ist-Ergebnis des Haushaltsjahres 2020 | Vergleich Ansatz / Ist (Sp. 4./ Sp. 2) | Ermächtigungsübertragungen ins Folgejahr 2021 |
|-----------|----------|--|----------------------|---|---|---------------------------------------|--|---|
| | | | 2019 | 2020 | 2019 | 2020 | EUR | EUR |
| | | | EUR | EUR | EUR | EUR | EUR | EUR |
| | | | 1 | 2 | 3 | 4 | 5 | 6 |
| 2 | + | Zuwendungen und allgemeine Umlagen | 32.812,98 | 31.865,36 | 0 | 32.813,00 | 947,64 | 0 |
| | | 41610000 Erträge Auflösung Sopo aus Zuw. Bund | 23.117,40 | 23.117,40 | 0 | 23.117,40 | 0,00 | 0 |
| | | 41611000 Erträge Auflösung Sopo aus Zuw. Land | 9.695,58 | 8.747,96 | 0 | 9.695,60 | 947,64 | 0 |
| 4 | + | Öffentlich-rechtliche Leistungsentgelte | 3.266,00 | 2.001,00 | 0 | 1.466,00 | -535,00 | 0 |
| | | 43210000 Benutzungsgebühren und ähnliche Entgelte | 3.266,00 | 2.001,00 | 0 | 1.466,00 | -535,00 | 0 |
| 6 | + | Kostenerstattungen und Kostenumlagen | 2.775,69 | 0,00 | 0 | 3.738,36 | 3.738,36 | 0 |
| | | 44880000 Ertr. Kostener. übBe | 2.775,69 | 0,00 | 0 | 3.738,36 | 3.738,36 | 0 |
| 7 | + | Sonstige ordentliche Erträge | 0,00 | 575,00 | 0 | 0,00 | -575,00 | 0 |
| | | 45000000 Dummy-Konto üpl./apl. ohne Deckung Ertra | 0,00 | 0,00 | 0 | 0,00 | 0,00 | 0 |
| | | 45821100 Auflösung Pensionsrückstellungen | 0,00 | 575,00 | 0 | 0,00 | -575,00 | 0 |
| 10 | = | Ordentliche Erträge | 38.854,67 | 34.441,36 | 0 | 38.017,36 | 3.576,00 | 0 |
| 11 | - | Personalaufwendungen | -67.570,10 | -59.741,60 | 0 | -56.965,41 | 2.776,19 | 0 |
| | | 50110000 Bezüge Beamte | -7.065,19 | -6.868,04 | 0 | -8.461,43 | -1.593,39 | 0 |
| | | 50120000 Vergütungen tariflich Beschäftigte | -44.467,96 | -38.481,00 | 0 | -37.708,72 | 772,28 | 0 |
| | | 50220000 Versorgungskassenb. tarifl. Beschäftigte | -3.298,07 | -3.130,96 | 0 | -2.813,52 | 317,44 | 0 |
| | | 50320000 Beiträge gesetzl.SV tarifl. Beschäftigte | -9.324,88 | -7.777,04 | 0 | -7.981,74 | -204,70 | 0 |
| | | 50510000 Zuführungen zu Pensionsrückstellungen | -3.414,00 | -3.484,56 | 0 | 0,00 | 3.484,56 | 0 |
| 12 | - | Versorgungsaufwendungen | -5.640,91 | -5.000,00 | 0 | -4.906,12 | 93,88 | 0 |
| | | 51210000 Beitr. Versorgungsk. Versorgungsempfänger | -5.456,91 | -5.000,00 | 0 | -4.906,12 | 93,88 | 0 |
| | | 51510000 Zuf. Pensionsrückst. Versorgungsempf. | -184,00 | 0,00 | 0 | 0,00 | 0,00 | 0 |
| 13 | - | Aufwendungen für Sach- und Dienstleistungen | -10.334,04 | -53.530,00 | 0 | -2.337,62 | 51.192,38 | 0 |
| | | 52110000 Unterhaltung Grundstücke, baul. Anlagen | 0,00 | 0,00 | 0 | -1.764,66 | -1.764,66 | 0 |
| | | 52550000 Unterhaltung des so. bewegl. Vermögens | -10.334,04 | -53.530,00 | 0 | -572,96 | 52.957,04 | 0 |
| 14 | - | Bilanzielle Abschreibungen | -37.762,70 | -36.927,96 | 0 | -37.875,60 | -947,64 | 0 |
| | | 57112000 Abschreibungen auf Aufbauten u. Betriebs | -23.976,37 | -23.976,38 | 0 | -23.976,38 | 0,00 | 0 |
| | | 57113000 AfA auf Gebäude | -13.523,82 | -12.794,36 | 0 | -13.523,83 | -729,47 | 0 |
| | | 57117000 AfA auf Betriebs- und Geschäftsausst. | -262,51 | -157,22 | 0 | -375,39 | -218,17 | 0 |
| 15 | - | Transferaufwendungen | -160.397,60 | -164.680,00 | 0 | -136.173,64 | 28.506,36 | 0 |

| lfd. Nr. | Teilergebnisrechnung Ertrags- und Aufwandsarten | Ergebnis des Vorjahr | Fortgeschriebener Ansatz des Haushaltsjahres 2020 | davon Ermächtigungsübertragungen aus 2019 | Ist-Ergebnis des Haushaltsjahres 2020 | Vergleich Ansatz / Ist (Sp. 4./ Sp. 2) | Ermächtigungsübertragungen ins Folgejahr 2021 |
|----------|---|----------------------|---|---|---------------------------------------|--|---|
| | | 2019 | 2020 | 2019 | 2020 | (Sp. 4./ Sp. 2) | 2021 |
| | | EUR | EUR | EUR | EUR | EUR | EUR |
| | | 1 | 2 | 3 | 4 | 5 | 6 |
| | 53160000 Zuweis.lfd.Zw. Sondervermögen | -20.045,85 | -28.500,00 | 0 | -4.575,00 | 23.925,00 | 0 |
| | 53180000 Zuweis.lfd.Zw. übrige Bereiche | -140.351,75 | -136.180,00 | 0 | -131.598,64 | 4.581,36 | 0 |
| 16 | - Sonstige ordentliche Aufwendungen | -29.163,65 | -20.470,00 | 0 | -13.544,92 | 6.925,08 | 0 |
| | 54220010 Miete Burggemeindehalle Brügglen | -26.100,00 | -14.000,00 | 0 | -11.520,00 | 2.480,00 | 0 |
| | 54310000 Geschäftsaufwendungen | 0,00 | -2.700,00 | 0 | -654,50 | 2.045,50 | 0 |
| | 54311000 Telekommunikation, Porto | -356,28 | -570,00 | 0 | -351,78 | 218,22 | 0 |
| | 54312000 Öffentlichkeitsarbeit | -2.707,37 | -3.200,00 | 0 | -1.018,64 | 2.181,36 | 0 |
| 17 | = Ordentliche Aufwendungen | -310.869,00 | -340.349,56 | 0 | -251.803,31 | 88.546,25 | 0 |
| 18 | = Ordentliches Ergebnis (= Zeilen 10 und 17) | -272.014,33 | -305.908,20 | 0 | -213.785,95 | 92.122,25 | 0 |
| 21 | = Finanzergebnis (= Zeilen 19 und 20) | 0,00 | 0,00 | 0 | 0,00 | 0,00 | 0 |
| 22 | = Ergebnis der laufenden Verwaltungstätigkeit (= Zeilen 18 und 21) | -272.014,33 | -305.908,20 | 0 | -213.785,95 | 92.122,25 | 0 |
| 25 | = Außerordentliches Ergebnis (= Zeilen 23 und 24) | 0,00 | 0,00 | 0 | 0,00 | 0,00 | 0 |
| 26 | = Ergebnis - vor Berücksichtigung der internen Leistungsbeziehungen - (= Zeilen 22 und 25) | -272.014,33 | -305.908,20 | 0 | -213.785,95 | 92.122,25 | 0 |
| 27 | + Erträge aus internen Leistungsbeziehungen | 0,00 | 0,00 | 0 | 0,00 | 0,00 | 0 |
| 28 | - Aufwendungen aus internen Leistungsbeziehungen | 0,00 | 0,00 | 0 | 0,00 | 0,00 | 0 |
| 29 | = Teilergebnis | -272.014,33 | -305.908,20 | 0 | -213.785,95 | 92.122,25 | 0 |
| 31 | = Teilergebnis nach Abzug globaler Minderaufwand (=Zeilen 29 u. 30) | -272.014,33 | -305.908,20 | 0 | -213.785,95 | 92.122,25 | 0 |

| Ifd. Nr. | | Teilfinanzrechnung Einzahlungs- und Auszahlungsarten | Ergebnis des Vorjahres | Fortgeschriebener Ansatz des Haushaltsjahres 2020 | davon Ermächtigungsübertragungen aus 2019 | Ist-Ergebnis des Haushaltsjahres 2020 | Vergleich Ansatz / Ist (Sp 4 J. Sp. 2) | Ermächtigungsübertragungen ins Folgejahr 2021 |
|-----------------------|----------|---|------------------------|---|---|---------------------------------------|--|---|
| | | | 2019 | 2020 | 2019 | 2020 | EUR | EUR |
| | | | EUR | EUR | EUR | EUR | EUR | EUR |
| | | | 1 | 2 | 3 | 4 | 5 | 6 |
| 4 | + | Öffentlich-rechtliche Leistungsentgelte | 3.686,00 | 2.001 | 0 | 2.231,00 | 230,00 | 0 |
| | | 63210000 Benutzungsgebühren und ähnliche Entgelte | 3.686,00 | 2.001 | 0 | 2.231,00 | 230,00 | 0 |
| 6 | + | Kostenerstattungen und Kostenumlagen | 2.775,69 | 0 | 0 | 3.738,36 | 3.738,36 | 0 |
| | | 64880000 Einzahl. aus Kostenerstattungen etc. übr. Bereich | 2.775,69 | 0 | 0 | 3.738,36 | 3.738,36 | 0 |
| 9 | = | Einzahlungen aus laufender Verwaltungstätigkeit | 6.461,69 | 2.001 | 0 | 5.969,36 | 3.968,36 | 0 |
| 10 | - | Personalauszahlungen | -63.989,27 | -56.257 | 0 | -57.525,16 | -1.268,12 | 0 |
| | | 70110000 Bezüge Beamte | -7.067,24 | -6.868 | 0 | -8.961,18 | -2.093,14 | 0 |
| | | 70120000 Vergütungen tariflich Beschäftigte | -44.334,11 | -38.481 | 0 | -37.768,72 | 712,28 | 0 |
| | | 70220000 Beiträge Versorgungskassen tariflich Beschäftigte | -3.298,07 | -3.131 | 0 | -2.813,52 | 317,44 | 0 |
| | | 70320000 Beiträge gesetzl. Sozialvers. tariflich Beschäftigte | -9.324,88 | -7.777 | 0 | -7.981,74 | -204,70 | 0 |
| | | 70410000 Beihilfe und Unterstützungsleistungen f. Beschäft. | 35,03 | 0 | 0 | 0,00 | 0,00 | 0 |
| 11 | - | Versorgungsauszahlungen | -5.832,42 | -5.000 | 0 | -5.040,78 | -40,78 | 0 |
| | | 71210000 Beitr. Versorgungsk. Versorgungsempfänger Beamte | -5.832,42 | -5.000 | 0 | -5.040,78 | -40,78 | 0 |
| 12 | - | Auszahlungen für Sach- und Dienstleistungen | -10.334,04 | -53.530 | 0 | -2.337,62 | 51.192,38 | 0 |
| | | 72110000 Unterhaltung der Grundstücke und bauliche Anlagen | 0,00 | 0 | 0 | -1.764,66 | -1.764,66 | 0 |
| | | 72550000 Unterhaltung des sonstigen bew. Vermögens | -10.334,04 | -53.530 | 0 | -572,96 | 52.957,04 | 0 |
| 14 | - | Transferauszahlungen | -170.850,58 | -164.680 | 0 | -193.845,59 | -29.165,59 | 0 |
| | | 73160000 Zuweis. und Zuschüsse für laufende Zwecke an Sond | -25.566,07 | -28.500 | 0 | -9.015,45 | 19.484,55 | 0 |
| | | 73180000 Zuweis. und Zuschüsse für laufende Zwecke an üBer | -145.284,51 | -136.180 | 0 | -184.830,14 | -48.650,14 | 0 |
| 15 | - | Sonstige Auszahlungen | -29.073,65 | -20.470 | 0 | -20.055,67 | 414,33 | 0 |
| | | 74220010 Miete Burggemeindehalle Brügglen | -26.010,00 | -14.000 | 0 | -18.030,00 | -4.030,00 | 0 |
| | | 74310000 Geschäftsauszahlungen | 0,00 | -2.700 | 0 | -654,50 | 2.045,50 | 0 |
| | | 74311000 Telekommunikation, Porto | -356,28 | -570 | 0 | -352,53 | 217,47 | 0 |
| | | 74312000 Öffentlichkeitsarbeit | -2.707,37 | -3.200 | 0 | -1.018,64 | 2.181,36 | 0 |
| 16 | = | Auszahlungen aus laufender Verwaltungstätigkeit | -280.079,96 | -299.937 | 0 | -278.804,82 | 21.132,22 | 0 |
| 17 | = | Saldo aus laufender Verwaltungstätigkeit (= Zeilen 9 und 16) | -273.618,27 | -297.936 | 0 | -272.835,46 | 25.100,58 | 0 |
| 10 6 | = | Summe (investive Einzahlungen) | 0,00 | 0 | 0 | 0,00 | 0,00 | 0 |

| Ifd. Nr. | | Teilfinanzrechnung Einzahlungs- und Auszahlungsarten | Ergebnis des Vorjahres | Fortgeschrie- bener Ansatz des Haus- haltsjahres 2020 | davon Er- mächtigungs- übertra- gungen aus 2019 | Ist-Ergebnis des Haus- haltsjahres 2020 | Vergleich Ansatz / Ist (Sp 4 ./ Sp. 2) | Ermächti- gungsüber- tragungen ins Folgejahr 2021 |
|-------------|---|---|---------------------------|---|---|--|--|---|
| | | | 2019 | EUR | EUR | EUR | EUR | EUR |
| | | | 1 | 2 | 3 | 4 | 5 | 6 |
| 10 8 | - | Auszahlungen für Baumaßnahmen | -7.264,40 | 0 | 0 | 0,00 | 0,00 | 0 |
| | | 78510000 Auszahlungen für Hochbaumaßnahmen | -7.675,00 | 0 | 0 | 0,00 | 0,00 | 0 |
| | | 78520000 Auszahlungen für Tiefbaumaßnahmen | 410,60 | 0 | 0 | 0,00 | 0,00 | 0 |
| 11 3 | = | Summe (investive Auszahlungen) | -7.264,40 | 0 | 0 | 0,00 | 0,00 | 0 |
| 11 4 | = | Saldo der Investitionstätigkeit (Einzahlungen ./ Auszahlungen) | -7.264,40 | 0 | 0 | 0,00 | 0,00 | 0 |

08 Sportförderung
0801 Förderung des Sports
080101 Sportförderung / Schwimmbadnutzung

| lfd. Nr. | | Teilergebnisrechnung Ertrags- und Aufwandsarten | Ergebnis des Vorjahr | Fortgeschriebener Ansatz des Haushaltsjahres 2020 | davon Ermächtigungsübertragungen aus 2019 | Ist-Ergebnis des Haushaltsjahres 2020 | Vergleich Ansatz / Ist (Sp. 4./ Sp. 2) | Ermächtigungsübertragungen ins Folgejahr 2021 |
|-----------|----------|---|----------------------|---|---|---------------------------------------|--|---|
| | | | 2019 EUR | EUR | EUR | EUR | EUR | EUR |
| | | | 1 | 2 | 3 | 4 | 5 | 6 |
| 7 | + | Sonstige ordentliche Erträge | 0,00 | 575,00 | 0 | 0,00 | -575,00 | 0 |
| | | 45000000 Dummy-Konto üpl./apl. ohne Deckung Ertra | 0,00 | 0,00 | 0 | 0,00 | 0,00 | 0 |
| | | 45821100 Auflösung Pensionsrückstellungen | 0,00 | 575,00 | 0 | 0,00 | -575,00 | 0 |
| 10 | = | Ordentliche Erträge | 0,00 | 575,00 | 0 | 0,00 | -575,00 | 0 |
| 11 | - | Personalaufwendungen | -26.550,83 | -25.300,56 | 0 | -25.108,46 | 192,10 | 0 |
| | | 50110000 Bezüge Beamte | -7.065,19 | -6.868,04 | 0 | -8.461,43 | -1.593,39 | 0 |
| | | 50120000 Vergütungen tariflich Beschäftigte | -12.533,07 | -11.614,96 | 0 | -13.000,45 | -1.385,49 | 0 |
| | | 50220000 Versorgungskassenb. tarifl. Beschäftigte | -952,75 | -1.009,96 | 0 | -991,13 | 18,83 | 0 |
| | | 50320000 Beiträge gesetzl.SV tarifl. Beschäftigte | -2.585,82 | -2.323,04 | 0 | -2.655,45 | -332,41 | 0 |
| | | 50510000 Zuführungen zu Pensionsrückstellungen | -3.414,00 | -3.484,56 | 0 | 0,00 | 3.484,56 | 0 |
| 12 | - | Versorgungsaufwendungen | -5.640,91 | -5.000,00 | 0 | -4.906,12 | 93,88 | 0 |
| | | 51210000 Beitr. Versorgungsk. Versorgungsempfänger | -5.456,91 | -5.000,00 | 0 | -4.906,12 | 93,88 | 0 |
| | | 51510000 Zuf. Pensionsrückst. Versorgungsempf. | -184,00 | 0,00 | 0 | 0,00 | 0,00 | 0 |
| 15 | - | Transferaufwendungen | -64.217,60 | -68.500,00 | 0 | -39.053,64 | 29.446,36 | 0 |
| | | 53160000 Zuweis.lfd.Zw. Sondervermögen | -20.045,85 | -28.500,00 | 0 | -4.575,00 | 23.925,00 | 0 |
| | | 53180000 Zuweis.lfd.Zw. übrige Bereiche | -44.171,75 | -40.000,00 | 0 | -34.478,64 | 5.521,36 | 0 |
| 16 | - | Sonstige ordentliche Aufwendungen | -28.807,37 | -17.200,00 | 0 | -12.538,64 | 4.661,36 | 0 |
| | | 54220010 Miete Burggemeindehalle Brügglen | -26.100,00 | -14.000,00 | 0 | -11.520,00 | 2.480,00 | 0 |
| | | 54312000 Öffentlichkeitsarbeit | -2.707,37 | -3.200,00 | 0 | -1.018,64 | 2.181,36 | 0 |
| 17 | = | Ordentliche Aufwendungen | -125.216,71 | -116.000,56 | 0 | -81.606,86 | 34.393,70 | 0 |
| 18 | = | Ordentliches Ergebnis (= Zeilen 10 und 17) | -125.216,71 | -115.425,56 | 0 | -81.606,86 | 33.818,70 | 0 |
| 21 | = | Finanzergebnis (= Zeilen 19 und 20) | 0,00 | 0,00 | 0 | 0,00 | 0,00 | 0 |
| 22 | = | Ergebnis der laufenden Verwaltungstätigkeit (= Zeilen 18 und 21) | -125.216,71 | -115.425,56 | 0 | -81.606,86 | 33.818,70 | 0 |
| 25 | = | Außerordentliches Ergebnis (= Zeilen 23 und 24) | 0,00 | 0,00 | 0 | 0,00 | 0,00 | 0 |
| 26 | = | Ergebnis - vor Berücksichtigung der internen Leistungsbeziehungen (= Zeilen 22 und 25) | -125.216,71 | -115.425,56 | 0 | -81.606,86 | 33.818,70 | 0 |
| 27 | + | Erträge aus internen Leistungsbeziehungen | 0,00 | 0,00 | 0 | 0,00 | 0,00 | 0 |

| Ifd. Nr. | | Teilergebnisrechnung Ertrags- und Aufwandsarten | Ergebnis des Vorjahr | Fortgeschrie- bener Ansatz des Haus- haltsjahres 2020 | davon Er- mächtigungs- übertra- gungen aus 2019 | Ist-Ergebnis des Haus- haltsjahres 2020 | Vergleich Ansatz / Ist (Sp. 4./ Sp. 2) | Ermächti- gungsüber- tragungen ins Folgejahr 2021 |
|-------------|---|--|-------------------------|---|---|--|--|---|
| | | | 2019 | EUR | EUR | EUR | EUR | EUR |
| | | | 1 | 2 | 3 | 4 | 5 | 6 |
| 28 | - | Aufwendungen aus internen Leistungsbeziehungen | 0,00 | 0,00 | 0 | 0,00 | 0,00 | 0 |
| 29 | = | Teilergebnis | -125.216,71 | -115.425,56 | 0 | -81.606,86 | 33.818,70 | 0 |
| 31 | = | Teilergebnis nach Abzug globaler Minderaufwand (=Zeilen 29 u. 30) | -125.216,71 | -115.425,56 | 0 | -81.606,86 | 33.818,70 | 0 |

08 Sportförderung
0801 Förderung des Sports
080101 Sportförderung / Schwimmbadnutzung

| lfd. Nr. | Teilfinanzrechnung Einzahlungs- und Auszahlungsarten | Ergebnis des Vorjahres | Fortgeschrie- bener Ansatz des Haus- haltsjahres 2020 | davon Er- mächtigungs- übertra- gungen aus 2019 | Ist-Ergebnis des Haus- haltsjahres 2020 | Vergleich Ansatz / Ist (Sp 4 J. Sp. 2) | Ermächti- gungsüber- tragungen ins Folgejahr 2021 |
|----------|---|---------------------------|---|---|--|--|---|
| | | 2019 EUR | EUR | EUR | EUR | EUR | EUR |
| | | 1 | 2 | 3 | 4 | 5 | 6 |
| 9 | = Einzahlungen aus laufender Verwaltungstätigkeit | 0,00 | 0 | 0 | 0,00 | 0,00 | 0 |
| 10 | - Personalauszahlungen | -23.052,44 | -21.816 | 0 | -25.598,50 | -3.782,50 | 0 |
| | 70110000 Bezüge Beamte | -7.067,24 | -6.868 | 0 | -8.961,18 | -2.093,14 | 0 |
| | 70120000 Vergütungen tariflich Beschäftigte | -12.481,66 | -11.615 | 0 | -12.990,74 | -1.375,78 | 0 |
| | 70220000 Beiträge Versorgungskassen tariflich Beschäftigte | -952,75 | -1.010 | 0 | -991,13 | 18,83 | 0 |
| | 70320000 Beiträge gesetzl. Sozialvers. tariflich Beschäftigte | -2.585,82 | -2.323 | 0 | -2.655,45 | -332,41 | 0 |
| | 70410000 Beihilfe und Unterstützungsleistungen f. Beschäft. | 35,03 | 0 | 0 | 0,00 | 0,00 | 0 |
| 11 | - Versorgungsauszahlungen | -5.832,42 | -5.000 | 0 | -5.040,78 | -40,78 | 0 |
| | 71210000 Beitr. Versorgungsk. Versorgungsempfänger Beamte | -5.832,42 | -5.000 | 0 | -5.040,78 | -40,78 | 0 |
| 14 | - Transferauszahlungen | -74.670,58 | -68.500 | 0 | -47.060,59 | 21.439,41 | 0 |
| | 73160000 Zuweis. und Zuschüsse für laufende Zwecke an Sond | -25.566,07 | -28.500 | 0 | -9.015,45 | 19.484,55 | 0 |
| | 73180000 Zuweis. und Zuschüsse für laufende Zwecke an über | -49.104,51 | -40.000 | 0 | -38.045,14 | 1.954,86 | 0 |
| 15 | - Sonstige Auszahlungen | -28.717,37 | -17.200 | 0 | -19.048,64 | -1.848,64 | 0 |
| | 74220010 Miete Burggemeindehalle Brügglen | -26.010,00 | -14.000 | 0 | -18.030,00 | -4.030,00 | 0 |
| | 74312000 Öffentlichkeitsarbeit | -2.707,37 | -3.200 | 0 | -1.018,64 | 2.181,36 | 0 |
| 16 | = Auszahlungen aus laufender Verwaltungstätigkeit | -132.272,81 | -112.516 | 0 | -96.748,51 | 15.767,49 | 0 |
| 17 | = Saldo aus laufender Verwaltungstätigkeit (= Zeilen 9 und 16) | -132.272,81 | -112.516 | 0 | -96.748,51 | 15.767,49 | 0 |
| 10 6 | = Summe (investive Einzahlungen) | 0,00 | 0 | 0 | 0,00 | 0,00 | 0 |
| 11 3 | = Summe (investive Auszahlungen) | 0,00 | 0 | 0 | 0,00 | 0,00 | 0 |
| 11 4 | = Saldo der Investitionstätigkeit (Einzahlungen ./. Auszahlungen) | 0,00 | 0 | 0 | 0,00 | 0,00 | 0 |

08 Sportförderung
0802 Bereitstellung+Betrieb von Sportanlagen
080201 Sportplätze

| lfd. Nr. | | Teilergebnisrechnung Ertrags- und Aufwandsarten | Ergebnis des Vorjahr | Fortgeschriebener Ansatz des Haushaltsjahres 2020 | davon Ermächtigungsübertragungen aus 2019 | Ist-Ergebnis des Haushaltsjahres 2020 | Vergleich Ansatz / Ist (Sp. 4./ Sp. 2) | Ermächtigungsübertragungen ins Folgejahr 2021 |
|-----------|----------|---|----------------------|---|---|---------------------------------------|--|---|
| | | | 2019 EUR | EUR | EUR | EUR | EUR | EUR |
| | | | 1 | 2 | 3 | 4 | 5 | 6 |
| 2 | + | Zuwendungen und allgemeine Umlagen | 32.594,82 | 31.865,36 | 0 | 32.594,83 | 729,47 | 0 |
| | | 41610000 Erträge Auflösung Sopo aus Zuw. Bund | 23.117,40 | 23.117,40 | 0 | 23.117,40 | 0,00 | 0 |
| | | 41611000 Erträge Auflösung Sopo aus Zuw. Land | 9.477,42 | 8.747,96 | 0 | 9.477,43 | 729,47 | 0 |
| 4 | + | Öffentlich-rechtliche Leistungsentgelte | 1,00 | 1,00 | 0 | 1,00 | 0,00 | 0 |
| | | 43210000 Benutzungsgebühren und ähnliche Entgelte | 1,00 | 1,00 | 0 | 1,00 | 0,00 | 0 |
| 6 | + | Kostenerstattungen und Kostenumlagen | 2.775,69 | 0,00 | 0 | 3.738,36 | 3.738,36 | 0 |
| | | 44880000 Ertr. Kostener. übBe | 2.775,69 | 0,00 | 0 | 3.738,36 | 3.738,36 | 0 |
| 10 | = | Ordentliche Erträge | 35.371,51 | 31.866,36 | 0 | 36.334,19 | 4.467,83 | 0 |
| 13 | - | Aufwendungen für Sach- und Dienstleistungen | 0,00 | 0,00 | 0 | -1.764,66 | -1.764,66 | 0 |
| | | 52110000 Unterhaltung Grundstücke, baul. Anlagen | 0,00 | 0,00 | 0 | -1.764,66 | -1.764,66 | 0 |
| 14 | - | Bilanzielle Abschreibungen | -37.500,19 | -36.770,74 | 0 | -37.500,21 | -729,47 | 0 |
| | | 57112000 Abschreibungen auf Aufbauten u. Betriebs | -23.976,37 | -23.976,38 | 0 | -23.976,38 | 0,00 | 0 |
| | | 57113000 AfA auf Gebäude | -13.523,82 | -12.794,36 | 0 | -13.523,83 | -729,47 | 0 |
| 15 | - | Transferaufwendungen | -96.180,00 | -96.180,00 | 0 | -97.120,00 | -940,00 | 0 |
| | | 53180000 Zuweis.lfd.Zw. übrige Bereiche | -96.180,00 | -96.180,00 | 0 | -97.120,00 | -940,00 | 0 |
| 17 | = | Ordentliche Aufwendungen | -133.680,19 | -132.950,74 | 0 | -136.384,87 | -3.434,13 | 0 |
| 18 | = | Ordentliches Ergebnis (= Zeilen 10 und 17) | -98.308,68 | -101.084,38 | 0 | -100.050,68 | 1.033,70 | 0 |
| 21 | = | Finanzergebnis (= Zeilen 19 und 20) | 0,00 | 0,00 | 0 | 0,00 | 0,00 | 0 |
| 22 | = | Ergebnis der laufenden Verwaltungstätigkeit (= Zeilen 18 und 21) | -98.308,68 | -101.084,38 | 0 | -100.050,68 | 1.033,70 | 0 |
| 25 | = | Außerordentliches Ergebnis (= Zeilen 23 und 24) | 0,00 | 0,00 | 0 | 0,00 | 0,00 | 0 |
| 26 | = | Ergebnis - vor Berücksichtigung der internen Leistungsbeziehungen (= Zeilen 22 und 25) | -98.308,68 | -101.084,38 | 0 | -100.050,68 | 1.033,70 | 0 |
| 27 | + | Erträge aus internen Leistungsbeziehungen | 0,00 | 0,00 | 0 | 0,00 | 0,00 | 0 |
| 28 | - | Aufwendungen aus internen Leistungsbeziehungen | 0,00 | 0,00 | 0 | 0,00 | 0,00 | 0 |
| 29 | = | Teilergebnis | -98.308,68 | -101.084,38 | 0 | -100.050,68 | 1.033,70 | 0 |
| 31 | = | Teilergebnis nach Abzug globaler Minderaufwand (=Zeilen 29 u. 30) | -98.308,68 | -101.084,38 | 0 | -100.050,68 | 1.033,70 | 0 |

08 Sportförderung
0802 Bereitstellung+Betrieb von Sportanlagen
080201 Sportplätze

| lfd. Nr. | Teilfinanzrechnung Einzahlungs- und Auszahlungsarten | Ergebnis des Vorjahres | Fortgeschrie- bener Ansatz des Haus- haltsjahres 2020 | davon Er- mächtigungs- übertra- gungen aus 2019 | Ist-Ergebnis des Haus- haltsjahres 2020 | Vergleich Ansatz / Ist (Sp 4 J. Sp. 2) | Ermächti- gungsüber- tragungen ins Folgejahr 2021 | |
|-----------------|--|--|---|---|--|--|---|----------|
| | | 2019 EUR | EUR | EUR | EUR | EUR | EUR | |
| | | 1 | 2 | 3 | 4 | 5 | 6 | |
| 4 | + | Öffentlich-rechtliche Leistungsentgelte | 1,00 | 1 | 0 | 1,00 | 0,00 | 0 |
| | | 63210000 Benutzungsgebühren und ähnliche Entgelte | 1,00 | 1 | 0 | 1,00 | 0,00 | 0 |
| 6 | + | Kostenerstattungen und Kostenumlagen | 2.775,69 | 0 | 0 | 3.738,36 | 3.738,36 | 0 |
| | | 64880000 Einzahl. aus Kostenerstattungen etc. übr. Bereich | 2.775,69 | 0 | 0 | 3.738,36 | 3.738,36 | 0 |
| 9 | = | Einzahlungen aus laufender Verwaltungstätigkeit | 2.776,69 | 1 | 0 | 3.739,36 | 3.738,36 | 0 |
| 12 | - | Auszahlungen für Sach- und Dienstleistungen | 0,00 | 0 | 0 | -1.764,66 | -1.764,66 | 0 |
| | | 72110000 Unterhaltung der Grundstücke und bauliche Anlagen | 0,00 | 0 | 0 | -1.764,66 | -1.764,66 | 0 |
| 14 | - | Transferauszahlungen | -96.180,00 | -96.180 | 0 | -146.785,00 | -50.605,00 | 0 |
| | | 73180000 Zuweis. und Zuschüsse für laufende Zwecke an übr. | -96.180,00 | -96.180 | 0 | -146.785,00 | -50.605,00 | 0 |
| 16 | = | Auszahlungen aus laufender Verwaltungstätigkeit | -96.180,00 | -96.180 | 0 | -148.549,66 | -52.369,66 | 0 |
| 17 | = | Saldo aus laufender Verwaltungstätigkeit (= Zeilen 9 und 16) | -93.403,31 | -96.179 | 0 | -144.810,30 | -48.631,30 | 0 |
| 10 6 | = | Summe (investive Einzahlungen) | 0,00 | 0 | 0 | 0,00 | 0,00 | 0 |
| 10 8 | - | Auszahlungen für Baumaßnahmen | -7.264,40 | 0 | 0 | 0,00 | 0,00 | 0 |
| | | 78510000 Auszahlungen für Hochbaumaßnahmen | -7.675,00 | 0 | 0 | 0,00 | 0,00 | 0 |
| | | 78520000 Auszahlungen für Tiefbaumaßnahmen | 410,60 | 0 | 0 | 0,00 | 0,00 | 0 |
| 11 3 | = | Summe (investive Auszahlungen) | -7.264,40 | 0 | 0 | 0,00 | 0,00 | 0 |
| 11 4 | = | Saldo der Investitionstätigkeit (Einzahlungen ./. Auszahlungen) | -7.264,40 | 0 | 0 | 0,00 | 0,00 | 0 |

08 Sportförderung
0802 Bereitstellung+Betrieb von Sportanlagen
080201 Sportplätze

| lfd. Nr. | Investitionsübersicht Einzahlungs- und Auszahlungsarten | Ergebnis des Vorjahres | Fortgeschriebener Ansatz des Haushaltsjahres 2020 | davon Ermächtigungsübertragungen aus 2019 | Ist-Ergebnis des Haushaltsjahres 2020 | Vergleich Ansatz / Ist (Sp. 4 ./. Sp. 2) | Ermächtigungsübertragungen ins Folgejahr 2021 |
|--|--|------------------------|---|---|---------------------------------------|--|---|
| | | 2019 EUR | EUR | EUR | EUR | EUR | EUR |
| | | 1 | 2 | 3 | 4 | 5 | 6 |
| 7000626: Sanier. Fassade u. Dach Platzwartwohnung | | | | | | | |
| 6 | = Summe (investive Einzahlungen) | 0,00 | 0 | 0 | 0,00 | 0,00 | 0 |
| 8 | - Auszahlungen für Baumaßnahmen | -7.675,00 | 0 | 0 | 0,00 | 0,00 | 0 |
| | 78510000 Ausz Hochbau | -7.675,00 | 0 | 0 | 0,00 | 0,00 | 0 |
| 13 | = Summe (investive Auszahlungen) | -7.675,00 | 0 | 0 | 0,00 | 0,00 | 0 |
| 14 | = Saldo (Einzahlungen ./. Auszahlungen) | -7.675,00 | 0 | 0 | 0,00 | 0,00 | 0 |

| lfd. Nr. | Investitionsübersicht Einzahlungs- und Auszahlungsarten | Ergebnis des Vorjahres | Fortgeschriebener Ansatz des Haushaltsjahres 2020 | davon Ermächtigungsübertragungen aus 2019 | Ist-Ergebnis des Haushaltsjahres 2020 | Vergleich Ansatz / Ist (Sp. 4 ./. Sp. 2) | Ermächtigungsübertragungen ins Folgejahr 2021 |
|------------------------------|--|------------------------|---|---|---------------------------------------|--|---|
| | | 2019 | | | | | |
| | | EUR | EUR | EUR | EUR | EUR | EUR |
| | | 1 | 2 | 3 | 4 | 5 | 6 |
| unterhalb Wertgrenze: | | | | | | | |
| 6 | = Summe (investive Einzahlungen) | 0,00 | 0 | 0 | 0,00 | 0,00 | 0 |
| 8 | - Auszahlungen für Baumaßnahmen | 410,60 | 0 | 0 | 0,00 | 0,00 | 0 |
| | 78520000 Ausz Tiefbau | 410,60 | 0 | 0 | 0,00 | 0,00 | 0 |
| 13 | = Summe (investive Auszahlungen) | 410,60 | 0 | 0 | 0,00 | 0,00 | 0 |
| 14 | = Saldo (Einzahlungen ./. Auszahlungen) | 410,60 | 0 | 0 | 0,00 | 0,00 | 0 |

08 Sportförderung
 0802 Bereitstellung+Betrieb von Sportanlagen
 080201 Sportplätze
 08020101 Sportplatz "Alster Kirchweg"

| lfd. Nr. | | Teilergebnisrechnung Ertrags- und Aufwandsarten | Ergebnis des Vorjahr | Fortgeschriebener Ansatz des Haushaltsjahres 2020 | davon Ermächtigungsübertragungen aus 2019 | Ist-Ergebnis des Haushaltsjahres 2020 | Vergleich Ansatz / Ist (Sp. 4./ Sp. 2) | Ermächtigungsübertragungen ins Folgejahr 2021 |
|-----------|----------|---|----------------------|---|---|---------------------------------------|--|---|
| | | | 2019 | 2020 | 2019 | 2020 | | 2021 |
| | | | EUR | EUR | EUR | EUR | EUR | EUR |
| | | | 1 | 2 | 3 | 4 | 5 | 6 |
| 2 | + | Zuwendungen und allgemeine Umlagen | 31.207,38 | 0,00 | 0 | 0,00 | 0,00 | 0 |
| | | 41610000 Erträge Auflösung Sopo aus Zuw. Bund | 23.117,40 | 0,00 | 0 | 0,00 | 0,00 | 0 |
| | | 41611000 Erträge Auflösung Sopo aus Zuw. Land | 8.089,98 | 0,00 | 0 | 0,00 | 0,00 | 0 |
| 4 | + | Öffentlich-rechtliche Leistungsentgelte | 0,50 | 0,50 | 0 | 0,50 | 0,00 | 0 |
| | | 43210000 Benutzungsgebühren und ähnliche Entgelte | 0,50 | 0,50 | 0 | 0,50 | 0,00 | 0 |
| 10 | = | Ordentliche Erträge | 31.207,88 | 0,50 | 0 | 0,50 | 0,00 | 0 |
| 13 | - | Aufwendungen für Sach- und Dienstleistungen | 0,00 | 0,00 | 0 | -1.764,66 | -1.764,66 | 0 |
| | | 52110000 Unterhaltung Grundstücke, baul. Anlagen | 0,00 | 0,00 | 0 | -1.764,66 | -1.764,66 | 0 |
| 14 | - | Bilanzielle Abschreibungen | -35.992,92 | 0,00 | 0 | 0,00 | 0,00 | 0 |
| | | 57112000 Abschreibungen auf Aufbauten u. Betriebs | -23.484,31 | 0,00 | 0 | 0,00 | 0,00 | 0 |
| | | 57113000 AfA auf Gebäude | -12.508,61 | 0,00 | 0 | 0,00 | 0,00 | 0 |
| 15 | - | Transferaufwendungen | -45.660,00 | -45.660,00 | 0 | -46.100,00 | -440,00 | 0 |
| | | 53180000 Zuweis.lfd.Zw. übrige Bereiche | -45.660,00 | -45.660,00 | 0 | -46.100,00 | -440,00 | 0 |
| 17 | = | Ordentliche Aufwendungen | -81.652,92 | -45.660,00 | 0 | -47.864,66 | -2.204,66 | 0 |
| 18 | = | Ordentliches Ergebnis (= Zeilen 10 und 17) | -50.445,04 | -45.659,50 | 0 | -47.864,16 | -2.204,66 | 0 |
| 21 | = | Finanzergebnis (= Zeilen 19 und 20) | 0,00 | 0,00 | 0 | 0,00 | 0,00 | 0 |
| 22 | = | Ergebnis der laufenden Verwaltungstätigkeit (= Zeilen 18 und 21) | -50.445,04 | -45.659,50 | 0 | -47.864,16 | -2.204,66 | 0 |
| 25 | = | Außerordentliches Ergebnis (= Zeilen 23 und 24) | 0,00 | 0,00 | 0 | 0,00 | 0,00 | 0 |
| 26 | = | Ergebnis - vor Berücksichtigung der internen Leistungsbeziehungen - (= Zeilen 22 und 25) | -50.445,04 | -45.659,50 | 0 | -47.864,16 | -2.204,66 | 0 |
| 27 | + | Erträge aus internen Leistungsbeziehungen | 0,00 | 0,00 | 0 | 0,00 | 0,00 | 0 |
| 28 | - | Aufwendungen aus internen Leistungsbeziehungen | 0,00 | 0,00 | 0 | 0,00 | 0,00 | 0 |
| 29 | = | Teilergebnis | -50.445,04 | -45.659,50 | 0 | -47.864,16 | -2.204,66 | 0 |
| 31 | = | Teilergebnis nach Abzug globaler Minderaufwand (=Zeilen 29 u. 30) | -50.445,04 | -45.659,50 | 0 | -47.864,16 | -2.204,66 | 0 |

08 Sportförderung
 0802 Bereitstellung+Betrieb von Sportanlagen
 080201 Sportplätze
 08020101 Sportplatz "Alster Kirchweg"

| lfd. Nr. | | Teilfinanzrechnung Einzahlungs- und Auszahlungsarten | Ergebnis des Vorjahres | Fortgeschriebener Ansatz des Haushaltsjahres 2020 | davon Ermächtigungsübertragungen aus 2019 | Ist-Ergebnis des Haushaltsjahres 2020 | Vergleich Ansatz / Ist (Sp 4 ./. Sp. 2) | Ermächtigungsübertragungen ins Folgejahr 2021 |
|------------|----------|--|------------------------|---|---|---------------------------------------|---|---|
| | | | 2019 | 2020 | 2019 | 2020 | | |
| | | | EUR | EUR | EUR | EUR | EUR | EUR |
| | | | 1 | 2 | 3 | 4 | 5 | 6 |
| 4 | + | Öffentlich-rechtliche Leistungsentgelte | 0,50 | 1 | 0 | 0,50 | 0,00 | 0 |
| | | 63210000 Benutzungsgebühren und ähnliche Entgelte | 0,50 | 1 | 0 | 0,50 | 0,00 | 0 |
| 9 | = | Einzahlungen aus laufender Verwaltungstätigkeit | 0,50 | 1 | 0 | 0,50 | 0,00 | 0 |
| 12 | - | Auszahlungen für Sach- und Dienstleistungen | 0,00 | 0 | 0 | -1.764,66 | -1.764,66 | 0 |
| | | 72110000 Unterhaltung der Grundstücke und bauliche Anlagen | 0,00 | 0 | 0 | -1.764,66 | -1.764,66 | 0 |
| 14 | - | Transferauszahlungen | -45.660,00 | -45.660 | 0 | -70.000,00 | -24.340,00 | 0 |
| | | 73180000 Zuweis. und Zuschüsse für laufende Zwecke an über | -45.660,00 | -45.660 | 0 | -70.000,00 | -24.340,00 | 0 |
| 16 | = | Auszahlungen aus laufender Verwaltungstätigkeit | -45.660,00 | -45.660 | 0 | -71.764,66 | -26.104,66 | 0 |
| 17 | = | Saldo aus laufender Verwaltungstätigkeit (= Zeilen 9 und 16) | -45.659,50 | -45.660 | 0 | -71.764,16 | -26.104,66 | 0 |
| 106 | = | Summe (investive Einzahlungen) | 0,00 | 0 | 0 | 0,00 | 0,00 | 0 |
| 108 | - | Auszahlungen für Baumaßnahmen | -7.264,40 | 0 | 0 | 0,00 | 0,00 | 0 |
| | | 78510000 Auszahlungen für Hochbaumaßnahmen | -7.675,00 | 0 | 0 | 0,00 | 0,00 | 0 |
| | | 78520000 Auszahlungen für Tiefbaumaßnahmen | 410,60 | 0 | 0 | 0,00 | 0,00 | 0 |
| 113 | = | Summe (investive Auszahlungen) | -7.264,40 | 0 | 0 | 0,00 | 0,00 | 0 |
| 114 | = | Saldo der Investitionstätigkeit (Einzahlungen ./. Auszahlungen) | -7.264,40 | 0 | 0 | 0,00 | 0,00 | 0 |

08 Sportförderung
 0802 Bereitstellung+Betrieb von Sportanlagen
 080201 Sportplätze
 08020101 Sportplatz "Alster Kirchweg"

| Ifd. Nr. | | Investitionsübersicht Einzahlungs- und Auszahlungsarten | Ergebnis des Vorjahres | Fortgeschriebener Ansatz des Haushaltsjahres 2020 | davon Ermächtigungsübertragungen aus 2019 | Ist-Ergebnis des Haushaltsjahres 2020 | Vergleich Ansatz / Ist (Sp. 4 ./ Sp. 2) | Ermächtigungsübertragungen ins Folgejahr 2021 |
|--|---|--|------------------------|---|---|---------------------------------------|---|---|
| | | | 2019 | 2020 | 2019 | 2020 | | 2021 |
| | | | EUR | EUR | EUR | EUR | EUR | EUR |
| | | | 1 | 2 | 3 | 4 | 5 | 6 |
| 7000626: Sanier. Fassade u. Dach Platzwartwohnung | | | | | | | | |
| 6 | = | Summe (investive Einzahlungen) | 0,00 | 0 | 0 | 0,00 | 0,00 | 0 |
| 8 | - | Auszahlungen für Baumaßnahmen | -7.675,00 | 0 | 0 | 0,00 | 0,00 | 0 |
| | | 78510000 Ausz Hochbau | -7.675,00 | 0 | 0 | 0,00 | 0,00 | 0 |
| 13 | = | Summe (investive Auszahlungen) | -7.675,00 | 0 | 0 | 0,00 | 0,00 | 0 |
| 14 | = | Saldo (Einzahlungen ./ Auszahlungen) | -7.675,00 | 0 | 0 | 0,00 | 0,00 | 0 |

| lfd. Nr. | Investitionsübersicht Einzahlungs- und Auszahlungsarten | Ergebnis des Vorjahres | Fortgeschriebener Ansatz des Haushaltsjahres 2020 | davon Ermächtigungsübertragungen aus 2019 | Ist-Ergebnis des Haushaltsjahres 2020 | Vergleich Ansatz / Ist (Sp. 4 ./. Sp. 2) | Ermächtigungsübertragungen ins Folgejahr 2021 |
|----------|--|------------------------|---|---|---------------------------------------|--|---|
| | | 2019 | | | | | |
| | | EUR | EUR | EUR | EUR | EUR | EUR |
| | | 1 | 2 | 3 | 4 | 5 | 6 |

unterhalb Wertgrenze:

| | | | | | | | | |
|----|---|--|--------|---|---|------|------|---|
| 6 | = | Summe (investive Einzahlungen) | 0,00 | 0 | 0 | 0,00 | 0,00 | 0 |
| 8 | - | Auszahlungen für Baumaßnahmen | 410,60 | 0 | 0 | 0,00 | 0,00 | 0 |
| | | 78520000 Ausz Tiefbau | 410,60 | 0 | 0 | 0,00 | 0,00 | 0 |
| 13 | = | Summe (investive Auszahlungen) | 410,60 | 0 | 0 | 0,00 | 0,00 | 0 |
| 14 | = | Saldo (Einzahlungen ./. Auszahlungen) | 410,60 | 0 | 0 | 0,00 | 0,00 | 0 |

08 Sportförderung
 0802 Bereitstellung+Betrieb von Sportanlagen
 080201 Sportplätze
 08020102 Sportplatz "Auf dem Vennberg"

| Ifd. Nr. | | Teilergebnisrechnung Ertrags- und Aufwandsarten | Ergebnis des Vorjahr | Fortgeschriebener Ansatz des Haushaltsjahres 2020 | davon Ermächtigungsübertragungen aus 2019 | Ist-Ergebnis des Haushaltsjahres 2020 | Vergleich Ansatz / Ist (Sp. 4./ Sp. 2) | Ermächtigungsübertragungen ins Folgejahr 2021 |
|-----------|---|---|----------------------|---|---|---------------------------------------|--|---|
| | | | 2019 | 2020 | 2019 | 2020 | EUR | EUR |
| | | | EUR | EUR | EUR | EUR | EUR | EUR |
| | | | 1 | 2 | 3 | 4 | 5 | 6 |
| 2 | + | Zuwendungen und allgemeine Umlagen | 1.387,44 | 0,00 | 0 | 0,00 | 0,00 | 0 |
| | | 41611000 Erträge Auflösung Sopo aus Zuw. Land | 1.387,44 | 0,00 | 0 | 0,00 | 0,00 | 0 |
| 4 | + | Öffentlich-rechtliche Leistungsentgelte | 0,50 | 0,50 | 0 | 0,50 | 0,00 | 0 |
| | | 43210000 Benutzungsgebühren und ähnliche Entgelte | 0,50 | 0,50 | 0 | 0,50 | 0,00 | 0 |
| 6 | + | Kostenerstattungen und Kostenumlagen | 2.775,69 | 0,00 | 0 | 3.738,36 | 3.738,36 | 0 |
| | | 44880000 Ertr. Kostener. übBe | 2.775,69 | 0,00 | 0 | 3.738,36 | 3.738,36 | 0 |
| 10 | = | Ordentliche Erträge | 4.163,63 | 0,50 | 0 | 3.738,86 | 3.738,36 | 0 |
| 14 | - | Bilanzielle Abschreibungen | -1.507,27 | 0,00 | 0 | 0,00 | 0,00 | 0 |
| | | 57112000 Abschreibungen auf Aufbauten u. Betriebs | -492,06 | 0,00 | 0 | 0,00 | 0,00 | 0 |
| | | 57113000 AfA auf Gebäude | -1.015,21 | 0,00 | 0 | 0,00 | 0,00 | 0 |
| 15 | - | Transferaufwendungen | -50.520,00 | -50.520,00 | 0 | -51.020,00 | -500,00 | 0 |
| | | 53180000 Zuweis.lfd.Zw. übrige Bereiche | -50.520,00 | -50.520,00 | 0 | -51.020,00 | -500,00 | 0 |
| 17 | = | Ordentliche Aufwendungen | -52.027,27 | -50.520,00 | 0 | -51.020,00 | -500,00 | 0 |
| 18 | = | Ordentliches Ergebnis (= Zeilen 10 und 17) | -47.863,64 | -50.519,50 | 0 | -47.281,14 | 3.238,36 | 0 |
| 21 | = | Finanzergebnis (= Zeilen 19 und 20) | 0,00 | 0,00 | 0 | 0,00 | 0,00 | 0 |
| 22 | = | Ergebnis der laufenden Verwaltungstätigkeit (= Zeilen 18 und 21) | -47.863,64 | -50.519,50 | 0 | -47.281,14 | 3.238,36 | 0 |
| 25 | = | Außerordentliches Ergebnis (= Zeilen 23 und 24) | 0,00 | 0,00 | 0 | 0,00 | 0,00 | 0 |
| 26 | = | Ergebnis - vor Berücksichtigung der internen Leistungsbeziehungen (= Zeilen 22 und 25) | -47.863,64 | -50.519,50 | 0 | -47.281,14 | 3.238,36 | 0 |
| 27 | + | Erträge aus internen Leistungsbeziehungen | 0,00 | 0,00 | 0 | 0,00 | 0,00 | 0 |
| 28 | - | Aufwendungen aus internen Leistungsbeziehungen | 0,00 | 0,00 | 0 | 0,00 | 0,00 | 0 |
| 29 | = | Teilergebnis | -47.863,64 | -50.519,50 | 0 | -47.281,14 | 3.238,36 | 0 |
| 31 | = | Teilergebnis nach Abzug globaler Minderaufwand (=Zeilen 29 u. 30) | -47.863,64 | -50.519,50 | 0 | -47.281,14 | 3.238,36 | 0 |

08 Sportförderung
 0802 Bereitstellung+Betrieb von Sportanlagen
 080201 Sportplätze
 08020102 Sportplatz "Auf dem Vennberg"

| Ifd. Nr. | | Teilfinanzrechnung Einzahlungs- und Auszahlungsarten | Ergebnis des Vorjahres | Fortgeschriebener Ansatz des Haushaltsjahres 2020 | davon Ermächtigungsübertragungen aus 2019 | Ist-Ergebnis des Haushaltsjahres 2020 | Vergleich Ansatz / Ist (Sp 4 ./. Sp. 2) | Ermächtigungsübertragungen ins Folgejahr 2021 |
|----------|---|--|------------------------|---|---|---------------------------------------|---|---|
| | | | 2019 | 2020 | 2019 | 2020 | | |
| | | | EUR | EUR | EUR | EUR | EUR | EUR |
| | | | 1 | 2 | 3 | 4 | 5 | 6 |
| 4 | + | Öffentlich-rechtliche Leistungsentgelte | 0,50 | 1 | 0 | 0,50 | 0,00 | 0 |
| | | 63210000 Benutzungsgebühren und ähnliche Entgelte | 0,50 | 1 | 0 | 0,50 | 0,00 | 0 |
| 6 | + | Kostenerstattungen und Kostenumlagen | 2.775,69 | 0 | 0 | 3.738,36 | 3.738,36 | 0 |
| | | 64880000 Einzahl. aus Kostenerstattungen etc. übr. Bereich | 2.775,69 | 0 | 0 | 3.738,36 | 3.738,36 | 0 |
| 9 | = | Einzahlungen aus laufender Verwaltungstätigkeit | 2.776,19 | 1 | 0 | 3.738,86 | 3.738,36 | 0 |
| 14 | - | Transferauszahlungen | -50.520,00 | -50.520 | 0 | -76.785,00 | -26.265,00 | 0 |
| | | 73180000 Zuweis. und Zuschüsse für laufende Zwecke an übr. | -50.520,00 | -50.520 | 0 | -76.785,00 | -26.265,00 | 0 |
| 16 | = | Auszahlungen aus laufender Verwaltungstätigkeit | -50.520,00 | -50.520 | 0 | -76.785,00 | -26.265,00 | 0 |
| 17 | = | Saldo aus laufender Verwaltungstätigkeit (= Zeilen 9 und 16) | -47.743,81 | -50.520 | 0 | -73.046,14 | -22.526,64 | 0 |
| 10 6 | = | Summe (investive Einzahlungen) | 0,00 | 0 | 0 | 0,00 | 0,00 | 0 |
| 11 3 | = | Summe (investive Auszahlungen) | 0,00 | 0 | 0 | 0,00 | 0,00 | 0 |
| 11 4 | = | Saldo der Investitionstätigkeit (Einzahlungen ./. Auszahlungen) | 0,00 | 0 | 0 | 0,00 | 0,00 | 0 |

08

Sportförderung

0802

Bereitstellung+Betrieb von Sportanlagen

080202

Turn- und Sporthallen

| lfd. Nr. | | Teilergebnisrechnung Ertrags- und Aufwandsarten | Ergebnis des Vorjahr | Fortgeschriebener Ansatz des Haushaltsjahres 2020 | davon Ermächtigungsübertragungen aus 2019 | Ist-Ergebnis des Haushaltsjahres 2020 | Vergleich Ansatz / Ist (Sp. 4./ Sp. 2) | Ermächtigungsübertragungen ins Folgejahr 2021 |
|-----------|----------|---|----------------------|---|---|---------------------------------------|--|---|
| | | | 2019 EUR | EUR | EUR | EUR | EUR | EUR |
| | | | 1 | 2 | 3 | 4 | 5 | 6 |
| 2 | + | Zuwendungen und allgemeine Umlagen | 218,16 | 0,00 | 0 | 218,17 | 218,17 | 0 |
| | | 41611000 Erträge Auflösung Sopo aus Zuw. Land | 218,16 | 0,00 | 0 | 218,17 | 218,17 | 0 |
| 4 | + | Öffentlich-rechtliche Leistungsentgelte | 3.265,00 | 2.000,00 | 0 | 1.465,00 | -535,00 | 0 |
| | | 43210000 Benutzungsgebühren und ähnliche Entgelte | 3.265,00 | 2.000,00 | 0 | 1.465,00 | -535,00 | 0 |
| 10 | = | Ordentliche Erträge | 3.483,16 | 2.000,00 | 0 | 1.683,17 | -316,83 | 0 |
| 11 | - | Personalaufwendungen | -41.019,27 | -34.441,04 | 0 | -31.856,95 | 2.584,09 | 0 |
| | | 50120000 Vergütungen tariflich Beschäftigte | -31.934,89 | -26.866,04 | 0 | -24.708,27 | 2.157,77 | 0 |
| | | 50220000 Versorgungskassenb. tarifl. Beschäftigte | -2.345,32 | -2.121,00 | 0 | -1.822,39 | 298,61 | 0 |
| | | 50320000 Beiträge gesetzl. SV tarifl. Beschäftigte | -6.739,06 | -5.454,00 | 0 | -5.326,29 | 127,71 | 0 |
| 13 | - | Aufwendungen für Sach- und Dienstleistungen | -10.334,04 | -53.530,00 | 0 | -572,96 | 52.957,04 | 0 |
| | | 52550000 Unterhaltung des so. bewegl. Vermögens | -10.334,04 | -53.530,00 | 0 | -572,96 | 52.957,04 | 0 |
| 14 | - | Bilanzielle Abschreibungen | -262,51 | -157,22 | 0 | -375,39 | -218,17 | 0 |
| | | 57117000 AfA auf Betriebs- und Geschäftsausst. | -262,51 | -157,22 | 0 | -375,39 | -218,17 | 0 |
| 16 | - | Sonstige ordentliche Aufwendungen | -356,28 | -3.270,00 | 0 | -1.006,28 | 2.263,72 | 0 |
| | | 54310000 Geschäftsaufwendungen | 0,00 | -2.700,00 | 0 | -654,50 | 2.045,50 | 0 |
| | | 54311000 Telekommunikation, Porto | -356,28 | -570,00 | 0 | -351,78 | 218,22 | 0 |
| 17 | = | Ordentliche Aufwendungen | -51.972,10 | -91.398,26 | 0 | -33.811,58 | 57.586,68 | 0 |
| 18 | = | Ordentliches Ergebnis (= Zeilen 10 und 17) | -48.488,94 | -89.398,26 | 0 | -32.128,41 | 57.269,85 | 0 |
| 21 | = | Finanzergebnis (= Zeilen 19 und 20) | 0,00 | 0,00 | 0 | 0,00 | 0,00 | 0 |
| 22 | = | Ergebnis der laufenden Verwaltungstätigkeit (= Zeilen 18 und 21) | -48.488,94 | -89.398,26 | 0 | -32.128,41 | 57.269,85 | 0 |
| 25 | = | Außerordentliches Ergebnis (= Zeilen 23 und 24) | 0,00 | 0,00 | 0 | 0,00 | 0,00 | 0 |
| 26 | = | Ergebnis - vor Berücksichtigung der internen Leistungsbeziehungen (= Zeilen 22 und 25) | -48.488,94 | -89.398,26 | 0 | -32.128,41 | 57.269,85 | 0 |
| 27 | + | Erträge aus internen Leistungsbeziehungen | 0,00 | 0,00 | 0 | 0,00 | 0,00 | 0 |
| 28 | - | Aufwendungen aus internen Leistungsbeziehungen | 0,00 | 0,00 | 0 | 0,00 | 0,00 | 0 |
| 29 | = | Teilergebnis | -48.488,94 | -89.398,26 | 0 | -32.128,41 | 57.269,85 | 0 |
| 31 | = | Teilergebnis nach Abzug globaler Minderaufwand (=Zeilen 29 u. 30) | -48.488,94 | -89.398,26 | 0 | -32.128,41 | 57.269,85 | 0 |

08 Sportförderung
0802 Bereitstellung+Betrieb von Sportanlagen
080202 Turn- und Sporthallen

| lfd. Nr. | Teilfinanzrechnung Einzahlungs- und Auszahlungsarten | Ergebnis des Vorjahres | Fortgeschrie- bener Ansatz des Haus- haltsjahres 2020 | davon Er- mächtigungs- übertra- gungen aus 2019 | Ist-Ergebnis des Haus- haltsjahres 2020 | Vergleich Ansatz / Ist (Sp 4 J. Sp. 2) | Ermächti- gungsüber- tragungen ins Folgejahr 2021 | |
|----------|--|---|---|---|--|--|---|----------|
| | | 2019 EUR | EUR | EUR | EUR | EUR | EUR | |
| | | 1 | 2 | 3 | 4 | 5 | 6 | |
| 4 | + | Öffentlich-rechtliche Leistungsentgelte | 3.685,00 | 2.000 | 0 | 2.230,00 | 230,00 | 0 |
| | | 63210000 Benutzungsgebühren und ähnliche Entgelte | 3.685,00 | 2.000 | 0 | 2.230,00 | 230,00 | 0 |
| 9 | = | Einzahlungen aus laufender Verwaltungstätigkeit | 3.685,00 | 2.000 | 0 | 2.230,00 | 230,00 | 0 |
| 10 | - | Personalauszahlungen | -40.936,83 | -34.441 | 0 | -31.926,66 | 2.514,38 | 0 |
| | | 70120000 Vergütungen tariflich Beschäftigte | -31.852,45 | -26.866 | 0 | -24.777,98 | 2.088,06 | 0 |
| | | 70220000 Beiträge Versorgungskassen tariflich Beschäftigte | -2.345,32 | -2.121 | 0 | -1.822,39 | 298,61 | 0 |
| | | 70320000 Beiträge gesetzl.Sozialvers.tariflich Beschäftigte | -6.739,06 | -5.454 | 0 | -5.326,29 | 127,71 | 0 |
| 12 | - | Auszahlungen für Sach- und Dienstleistungen | -10.334,04 | -53.530 | 0 | -572,96 | 52.957,04 | 0 |
| | | 72550000 Unterhaltung des sonstigen bew. Vermögens | -10.334,04 | -53.530 | 0 | -572,96 | 52.957,04 | 0 |
| 15 | - | Sonstige Auszahlungen | -356,28 | -3.270 | 0 | -1.007,03 | 2.262,97 | 0 |
| | | 74310000 Geschäftsauszahlungen | 0,00 | -2.700 | 0 | -654,50 | 2.045,50 | 0 |
| | | 74311000 Telekommunikation, Porto | -356,28 | -570 | 0 | -352,53 | 217,47 | 0 |
| 16 | = | Auszahlungen aus laufender Verwaltungstätigkeit | -51.627,15 | -91.241 | 0 | -33.506,65 | 57.734,39 | 0 |
| 17 | = | Saldo aus laufender Verwaltungstätigkeit (= Zeilen 9 und 16) | -47.942,15 | -89.241 | 0 | -31.276,65 | 57.964,39 | 0 |
| 10 6 | = | Summe (investive Einzahlungen) | 0,00 | 0 | 0 | 0,00 | 0,00 | 0 |
| 11 3 | = | Summe (investive Auszahlungen) | 0,00 | 0 | 0 | 0,00 | 0,00 | 0 |
| 11 4 | = | Saldo der Investitionstätigkeit (Einzahlungen ./ Auszahlungen) | 0,00 | 0 | 0 | 0,00 | 0,00 | 0 |

08 Sportförderung
 0802 Bereitstellung+Betrieb von Sportanlagen
 080202 Turn- und Sporthallen
 08020201 Doppeltturnhalle "Alster Kirchweg"

| lfd. Nr. | | Teilergebnisrechnung Ertrags- und Aufwandsarten | Ergebnis des Vorjahr | Fortgeschriebener Ansatz des Haushaltsjahres 2020 | davon Ermächtigungsübertragungen aus 2019 | Ist-Ergebnis des Haushaltsjahres 2020 | Vergleich Ansatz / Ist (Sp. 4./ Sp. 2) | Ermächtigungsübertragungen ins Folgejahr 2021 |
|-----------|----------|---|----------------------|---|---|---------------------------------------|--|---|
| | | | 2019 | 2020 | 2019 | 2020 | EUR | EUR |
| | | | EUR | EUR | EUR | EUR | EUR | EUR |
| | | | 1 | 2 | 3 | 4 | 5 | 6 |
| 4 | + | Öffentlich-rechtliche Leistungsentgelte | 815,00 | 1.000,00 | 0 | 355,00 | -645,00 | 0 |
| | | 43210000 Benutzungsgebühren und ähnliche Entgelte | 815,00 | 1.000,00 | 0 | 355,00 | -645,00 | 0 |
| 10 | = | Ordentliche Erträge | 815,00 | 1.000,00 | 0 | 355,00 | -645,00 | 0 |
| 11 | - | Personalaufwendungen | -19.908,54 | -23.634,00 | 0 | -21.647,18 | 1.986,82 | 0 |
| | | 50120000 Vergütungen tariflich Beschäftigte | -15.397,86 | -18.483,00 | 0 | -16.658,28 | 1.824,72 | 0 |
| | | 50220000 Versorgungskassenb. tarifl. Beschäftigte | -1.100,72 | -1.414,04 | 0 | -1.234,67 | 179,37 | 0 |
| | | 50320000 Beiträge gesetzl.SV tarifl. Beschäftigte | -3.409,96 | -3.736,96 | 0 | -3.754,23 | -17,27 | 0 |
| 13 | - | Aufwendungen für Sach- und Dienstleistungen | -8.521,11 | -8.080,00 | 0 | 0,00 | 8.080,00 | 0 |
| | | 52550000 Unterhaltung des so. bewegl. Vermögens | -8.521,11 | -8.080,00 | 0 | 0,00 | 8.080,00 | 0 |
| 16 | - | Sonstige ordentliche Aufwendungen | -356,28 | -2.170,00 | 0 | -679,03 | 1.490,97 | 0 |
| | | 54310000 Geschäftsaufwendungen | 0,00 | -1.600,00 | 0 | -327,25 | 1.272,75 | 0 |
| | | 54311000 Telekommunikation, Porto | -356,28 | -570,00 | 0 | -351,78 | 218,22 | 0 |
| 17 | = | Ordentliche Aufwendungen | -28.785,93 | -33.884,00 | 0 | -22.326,21 | 11.557,79 | 0 |
| 18 | = | Ordentliches Ergebnis (= Zeilen 10 und 17) | -27.970,93 | -32.884,00 | 0 | -21.971,21 | 10.912,79 | 0 |
| 21 | = | Finanzergebnis (= Zeilen 19 und 20) | 0,00 | 0,00 | 0 | 0,00 | 0,00 | 0 |
| 22 | = | Ergebnis der laufenden Verwaltungstätigkeit (= Zeilen 18 und 21) | -27.970,93 | -32.884,00 | 0 | -21.971,21 | 10.912,79 | 0 |
| 25 | = | Außerordentliches Ergebnis (= Zeilen 23 und 24) | 0,00 | 0,00 | 0 | 0,00 | 0,00 | 0 |
| 26 | = | Ergebnis - vor Berücksichtigung der internen Leistungsbeziehungen (= Zeilen 22 und 25) | -27.970,93 | -32.884,00 | 0 | -21.971,21 | 10.912,79 | 0 |
| 27 | + | Erträge aus internen Leistungsbeziehungen | 0,00 | 0,00 | 0 | 0,00 | 0,00 | 0 |
| 28 | - | Aufwendungen aus internen Leistungsbeziehungen | 0,00 | 0,00 | 0 | 0,00 | 0,00 | 0 |
| 29 | = | Teilergebnis | -27.970,93 | -32.884,00 | 0 | -21.971,21 | 10.912,79 | 0 |
| 31 | = | Teilergebnis nach Abzug globaler Minderaufwand (=Zeilen 29 u. 30) | -27.970,93 | -32.884,00 | 0 | -21.971,21 | 10.912,79 | 0 |

08 Sportförderung
 0802 Bereitstellung+Betrieb von Sportanlagen
 080202 Turn- und Sporthallen
 08020201 Doppelturnhalle "Alster Kirchweg"

| Ifd. Nr. | | Teilfinanzrechnung Einzahlungs- und Auszahlungsarten | Ergebnis des Vorjahres | Fortgeschriebener Ansatz des Haushaltsjahres 2020 | davon Ermächtigungsübertragungen aus 2019 | Ist-Ergebnis des Haushaltsjahres 2020 | Vergleich Ansatz / Ist (Sp 4 ./ Sp. 2) | Ermächtigungsübertragungen ins Folgejahr 2021 |
|------------|----------|---|------------------------|---|---|---------------------------------------|--|---|
| | | | 2019 | 2020 | 2019 | 2020 | EUR | EUR |
| | | | EUR | EUR | EUR | EUR | EUR | EUR |
| | | | 1 | 2 | 3 | 4 | 5 | 6 |
| 4 | + | Öffentlich-rechtliche Leistungsentgelte | 1.240,00 | 1.000 | 0 | 485,00 | -515,00 | 0 |
| | | 63210000 Benutzungsgebühren und ähnliche Entgelte | 1.240,00 | 1.000 | 0 | 485,00 | -515,00 | 0 |
| 9 | = | Einzahlungen aus laufender Verwaltungstätigkeit | 1.240,00 | 1.000 | 0 | 485,00 | -515,00 | 0 |
| 10 | - | Personalauszahlungen | -19.896,00 | -23.634 | 0 | -21.646,99 | 1.987,01 | 0 |
| | | 70120000 Vergütungen tariflich Beschäftigte | -15.385,32 | -18.483 | 0 | -16.658,09 | 1.824,91 | 0 |
| | | 70220000 Beiträge Versorgungskassen tariflich Beschäftigte | -1.100,72 | -1.414 | 0 | -1.234,67 | 179,37 | 0 |
| | | 70320000 Beiträge gesetzl. Sozialvers. tariflich Beschäftigte | -3.409,96 | -3.737 | 0 | -3.754,23 | -17,27 | 0 |
| 12 | - | Auszahlungen für Sach- und Dienstleistungen | -8.521,11 | -8.080 | 0 | 0,00 | 8.080,00 | 0 |
| | | 72550000 Unterhaltung des sonstigen bew. Vermögens | -8.521,11 | -8.080 | 0 | 0,00 | 8.080,00 | 0 |
| 15 | - | Sonstige Auszahlungen | -356,28 | -2.170 | 0 | -679,78 | 1.490,22 | 0 |
| | | 74310000 Geschäftsauszahlungen | 0,00 | -1.600 | 0 | -327,25 | 1.272,75 | 0 |
| | | 74311000 Telekommunikation, Porto | -356,28 | -570 | 0 | -352,53 | 217,47 | 0 |
| 16 | = | Auszahlungen aus laufender Verwaltungstätigkeit | -28.773,39 | -33.884 | 0 | -22.326,77 | 11.557,23 | 0 |
| 17 | = | Saldo aus laufender Verwaltungstätigkeit (= Zeilen 9 und 16) | -27.533,39 | -32.884 | 0 | -21.841,77 | 11.042,23 | 0 |
| 106 | = | Summe (investive Einzahlungen) | 0,00 | 0 | 0 | 0,00 | 0,00 | 0 |
| 113 | = | Summe (investive Auszahlungen) | 0,00 | 0 | 0 | 0,00 | 0,00 | 0 |
| 114 | = | Saldo der Investitionstätigkeit (Einzahlungen ./ Auszahlungen) | 0,00 | 0 | 0 | 0,00 | 0,00 | 0 |

08 Sportförderung
 0802 Bereitstellung+Betrieb von Sportanlagen
 080202 Turn- und Sporthallen
 08020202 Turnhalle Südwall

| lfd. Nr. | | Teilergebnisrechnung Ertrags- und Aufwandsarten | Ergebnis des Vorjahr | Fortgeschriebener Ansatz des Haushaltsjahres 2020 | davon Ermächtigungsübertragungen aus 2019 | Ist-Ergebnis des Haushaltsjahres 2020 | Vergleich Ansatz / Ist (Sp. 4./ Sp. 2) | Ermächtigungsübertragungen ins Folgejahr 2021 |
|-----------|----------|---|----------------------|---|---|---------------------------------------|--|---|
| | | | 2019 | 2020 | 2019 | 2020 | EUR | EUR |
| | | | EUR | EUR | EUR | EUR | EUR | EUR |
| | | | 1 | 2 | 3 | 4 | 5 | 6 |
| 4 | + | Öffentlich-rechtliche Leistungsentgelte | 2.450,00 | 1.000,00 | 0 | 1.110,00 | 110,00 | 0 |
| | | 43210000 Benutzungsgebühren und ähnliche Entgelte | 2.450,00 | 1.000,00 | 0 | 1.110,00 | 110,00 | 0 |
| 10 | = | Ordentliche Erträge | 2.450,00 | 1.000,00 | 0 | 1.110,00 | 110,00 | 0 |
| 11 | - | Personalaufwendungen | -21.110,73 | -10.807,04 | 0 | -10.209,77 | 597,27 | 0 |
| | | 50120000 Vergütungen tariflich Beschäftigte | -16.537,03 | -8.383,04 | 0 | -8.049,99 | 333,05 | 0 |
| | | 50220000 Versorgungskassenb. tarifl. Beschäftigte | -1.244,60 | -706,96 | 0 | -587,72 | 119,24 | 0 |
| | | 50320000 Beiträge gesetzl.SV tarifl. Beschäftigte | -3.329,10 | -1.717,04 | 0 | -1.572,06 | 144,98 | 0 |
| 13 | - | Aufwendungen für Sach- und Dienstleistungen | -1.812,93 | -45.450,00 | 0 | -572,96 | 44.877,04 | 0 |
| | | 52550000 Unterhaltung des so. bewegl. Vermögens | -1.812,93 | -45.450,00 | 0 | -572,96 | 44.877,04 | 0 |
| 16 | - | Sonstige ordentliche Aufwendungen | 0,00 | -1.100,00 | 0 | -327,25 | 772,75 | 0 |
| | | 54310000 Geschäftsaufwendungen | 0,00 | -1.100,00 | 0 | -327,25 | 772,75 | 0 |
| 17 | = | Ordentliche Aufwendungen | -22.923,66 | -57.357,04 | 0 | -11.109,98 | 46.247,06 | 0 |
| 18 | = | Ordentliches Ergebnis (= Zeilen 10 und 17) | -20.473,66 | -56.357,04 | 0 | -9.999,98 | 46.357,06 | 0 |
| 21 | = | Finanzergebnis (= Zeilen 19 und 20) | 0,00 | 0,00 | 0 | 0,00 | 0,00 | 0 |
| 22 | = | Ergebnis der laufenden Verwaltungstätigkeit (= Zeilen 18 und 21) | -20.473,66 | -56.357,04 | 0 | -9.999,98 | 46.357,06 | 0 |
| 25 | = | Außerordentliches Ergebnis (= Zeilen 23 und 24) | 0,00 | 0,00 | 0 | 0,00 | 0,00 | 0 |
| 26 | = | Ergebnis - vor Berücksichtigung der internen Leistungsbeziehungen (= Zeilen 22 und 25) | -20.473,66 | -56.357,04 | 0 | -9.999,98 | 46.357,06 | 0 |
| 27 | + | Erträge aus internen Leistungsbeziehungen | 0,00 | 0,00 | 0 | 0,00 | 0,00 | 0 |
| 28 | - | Aufwendungen aus internen Leistungsbeziehungen | 0,00 | 0,00 | 0 | 0,00 | 0,00 | 0 |
| 29 | = | Teilergebnis | -20.473,66 | -56.357,04 | 0 | -9.999,98 | 46.357,06 | 0 |
| 31 | = | Teilergebnis nach Abzug globaler Minderaufwand (=Zeilen 29 u. 30) | -20.473,66 | -56.357,04 | 0 | -9.999,98 | 46.357,06 | 0 |

08 Sportförderung
 0802 Bereitstellung+Betrieb von Sportanlagen
 080202 Turn- und Sporthallen
 08020202 Turnhalle Südwall

| Ifd. Nr. | | Teilfinanzrechnung Einzahlungs- und Auszahlungsarten | Ergebnis des Vorjahres | Fortgeschrie- bener Ansatz des Haus- haltsjahres 2020 | davon Er- mächtigungs- übertra- gungen aus 2019 | Ist-Ergebnis des Haus- haltsjahres 2020 | Vergleich Ansatz / Ist (Sp 4 ./. Sp. 2) | Ermächti- gungsüber- tragungen ins Folgejahr 2021 |
|-----------|----------|--|---------------------------|---|---|--|---|---|
| | | | 2019 | EUR | EUR | EUR | EUR | EUR |
| | | | 1 | 2 | 3 | 4 | 5 | 6 |
| 4 | + | Öffentlich-rechtliche Leistungsentgelte | 2.445,00 | 1.000 | 0 | 1.745,00 | 745,00 | 0 |
| | | 63210000 Benutzungsgebühren und ähnliche Entgelte | 2.445,00 | 1.000 | 0 | 1.745,00 | 745,00 | 0 |
| 9 | = | Einzahlungen aus laufender Verwaltungstätigkeit | 2.445,00 | 1.000 | 0 | 1.745,00 | 745,00 | 0 |
| 10 | - | Personalauszahlungen | -21.040,83 | -10.807 | 0 | -10.279,67 | 527,37 | 0 |
| | | 70120000 Vergütungen tariflich Beschäftigte | -16.467,13 | -8.383 | 0 | -8.119,89 | 263,15 | 0 |
| | | 70220000 Beiträge Versorgungskassen tariflich Beschäftigte | -1.244,60 | -707 | 0 | -587,72 | 119,24 | 0 |
| | | 70320000 Beiträge gesetzl. Sozialvers. tariflich Beschäftigte | -3.329,10 | -1.717 | 0 | -1.572,06 | 144,98 | 0 |
| 12 | - | Auszahlungen für Sach- und Dienstleistungen | -1.812,93 | -45.450 | 0 | -572,96 | 44.877,04 | 0 |
| | | 72550000 Unterhaltung des sonstigen bew. Vermögens | -1.812,93 | -45.450 | 0 | -572,96 | 44.877,04 | 0 |
| 15 | - | Sonstige Auszahlungen | 0,00 | -1.100 | 0 | -327,25 | 772,75 | 0 |
| | | 74310000 Geschäftsauszahlungen | 0,00 | -1.100 | 0 | -327,25 | 772,75 | 0 |
| 16 | = | Auszahlungen aus laufender Verwaltungstätigkeit | -22.853,76 | -57.357 | 0 | -11.179,88 | 46.177,16 | 0 |
| 17 | = | Saldo aus laufender Verwaltungstätigkeit (= Zeilen 9 und 16) | -20.408,76 | -56.357 | 0 | -9.434,88 | 46.922,16 | 0 |
| 10 | = | Summe (investive Einzahlungen) | 0,00 | 0 | 0 | 0,00 | 0,00 | 0 |
| 11 | = | Summe (investive Auszahlungen) | 0,00 | 0 | 0 | 0,00 | 0,00 | 0 |
| 11 | = | Saldo der Investitionstätigkeit (Einzahlungen ./. Auszahlungen) | 0,00 | 0 | 0 | 0,00 | 0,00 | 0 |

| Ifd. Nr. | | Teilergebnisrechnung Ertrags- und Aufwandsarten | Ergebnis des Vorjahr | Fortgeschriebener Ansatz des Haushaltsjahres 2020 | davon Ermächtigungsübertragungen aus 2019 | Ist-Ergebnis des Haushaltsjahres 2020 | Vergleich Ansatz / Ist (Sp. 4./ Sp. 2) | Ermächtigungsübertragungen ins Folgejahr 2021 |
|-----------|----------|--|----------------------|---|---|---------------------------------------|--|---|
| | | | 2019 | 2020 | 2019 | 2020 | EUR | EUR |
| | | | EUR | EUR | EUR | EUR | EUR | EUR |
| | | | 1 | 2 | 3 | 4 | 5 | 6 |
| 4 | + | Öffentlich-rechtliche Leistungsentgelte | 5.340,00 | 4.000,00 | 0 | 5.390,00 | 1.390,00 | 0 |
| | | 43110000 Verwaltungsgebühren | 5.340,00 | 4.000,00 | 0 | 5.390,00 | 1.390,00 | 0 |
| 6 | + | Kostenerstattungen und Kostenumlagen | 19.000,00 | 7.500,00 | 0 | 0,00 | -7.500,00 | 0 |
| | | 44880000 Ertr. Kostener. übBe | 19.000,00 | 7.500,00 | 0 | 0,00 | -7.500,00 | 0 |
| 7 | + | Sonstige ordentliche Erträge | 0,00 | 5.195,00 | 0 | 0,00 | -5.195,00 | 0 |
| | | 45000000 Dummy-Konto üpl./apl. ohne Deckung Ertra | 0,00 | 0,00 | 0 | 0,00 | 0,00 | 0 |
| | | 45821100 Auflösung Pensionsrückstellungen | 0,00 | 3.270,00 | 0 | 0,00 | -3.270,00 | 0 |
| | | 45821200 Auflösung Beihilferückstellungen | 0,00 | 1.925,00 | 0 | 0,00 | -1.925,00 | 0 |
| 10 | = | Ordentliche Erträge | 24.340,00 | 16.695,00 | 0 | 5.390,00 | -11.305,00 | 0 |
| 11 | - | Personalaufwendungen | -131.056,67 | -132.572,56 | 0 | -111.422,67 | 21.149,89 | 0 |
| | | 50110000 Bezüge Beamte | -39.195,39 | -39.087,00 | 0 | -41.543,75 | -2.456,75 | 0 |
| | | 50120000 Vergütungen tariflich Beschäftigte | -55.344,14 | -54.640,96 | 0 | -53.814,08 | 826,88 | 0 |
| | | 50220000 Versorgungskassenb. tarifl. Beschäftigte | -4.466,44 | -4.342,96 | 0 | -4.159,88 | 183,08 | 0 |
| | | 50320000 Beiträge gesetzl. SV tarifl. Beschäftigte | -10.523,46 | -11.110,04 | 0 | -10.380,00 | 730,04 | 0 |
| | | 50410000 Beihilfen/ Unterstütz. für Beschäftigte | -1.124,24 | -2.020,04 | 0 | -1.524,96 | 495,08 | 0 |
| | | 50510000 Zuführungen zu Pensionsrückstellungen | -18.939,00 | -19.816,20 | 0 | 0,00 | 19.816,20 | 0 |
| | | 50610000 Zuführungen Beihilferückst. Beschäftigte | -1.464,00 | -1.555,36 | 0 | 0,00 | 1.555,36 | 0 |
| 12 | - | Versorgungsaufwendungen | -31.962,35 | -28.500,00 | 0 | -28.045,88 | 454,12 | 0 |
| | | 51210000 Beitr. Versorgungsk. Versorgungsempfänger | -30.939,35 | -28.500,00 | 0 | -28.045,88 | 454,12 | 0 |
| | | 51510000 Zuf. Pensionsrückst. Versorgungsempf. | -1.023,00 | 0,00 | 0 | 0,00 | 0,00 | 0 |
| 13 | - | Aufwendungen für Sach- und Dienstleistungen | -61.124,92 | -104.575,00 | 0 | -151.669,02 | -47.094,02 | 0 |
| | | 52320000 Aufw.fld.Verw.Gemeinden | 0,00 | -1.545,00 | 0 | 0,00 | 1.545,00 | 0 |
| | | 52910000 Aufwendungen für sonstige Dienstleistung | -61.124,92 | -103.030,00 | 0 | -151.669,02 | -48.639,02 | 0 |
| 14 | - | Bilanzielle Abschreibungen | -409,00 | -1.742,33 | 0 | -409,00 | 1.333,33 | 0 |
| | | 57114000 AfA auf das Infrastrukturverm | -39,28 | -39,28 | 0 | -39,28 | 0,00 | 0 |
| | | 57117000 AfA auf Betriebs- und Geschäftsausst. | -369,72 | -1.703,05 | 0 | -369,72 | 1.333,33 | 0 |
| 17 | = | Ordentliche Aufwendungen | -224.552,94 | -267.389,89 | 0 | -291.546,57 | -24.156,68 | 0 |
| 18 | = | Ordentliches Ergebnis (= Zeilen 10 und 17) | -200.212,94 | -250.694,89 | 0 | -286.156,57 | -35.461,68 | 0 |
| 21 | = | Finanzergebnis (= Zeilen 19 und 20) | 0,00 | 0,00 | 0 | 0,00 | 0,00 | 0 |

| Ifd. Nr. | | Teilergebnisrechnung Ertrags- und Aufwandsarten | Ergebnis des Vorjahr | Fortgeschriebener Ansatz des Haushaltsjahres 2020 | davon Ermächtigungsübertragungen aus 2019 | Ist-Ergebnis des Haushaltsjahres 2020 | Vergleich Ansatz / Ist (Sp. 4./I. Sp. 2) | Ermächtigungsübertragungen ins Folgejahr 2021 |
|----------|---|--|----------------------|---|---|---------------------------------------|--|---|
| | | | 2019 | 2020 | 2019 | 2020 | | 2021 |
| | | | EUR | EUR | EUR | EUR | EUR | EUR |
| | | | 1 | 2 | 3 | 4 | 5 | 6 |
| 22 | = | Ergebnis der laufenden Verwaltungstätigkeit (= Zeilen 18 und 21) | -200.212,94 | -250.694,89 | 0 | -286.156,57 | -35.461,68 | 0 |
| 25 | = | Außerordentliches Ergebnis (= Zeilen 23 und 24) | 0,00 | 0,00 | 0 | 0,00 | 0,00 | 0 |
| 26 | = | Ergebnis - vor Berücksichtigung der internen Leistungsbeziehungen - (= Zeilen 22 und 25) | -200.212,94 | -250.694,89 | 0 | -286.156,57 | -35.461,68 | 0 |
| 27 | + | Erträge aus internen Leistungsbeziehungen | 0,00 | 0,00 | 0 | 0,00 | 0,00 | 0 |
| 28 | - | Aufwendungen aus internen Leistungsbeziehungen | 0,00 | 0,00 | 0 | 0,00 | 0,00 | 0 |
| 29 | = | Teilergebnis | -200.212,94 | -250.694,89 | 0 | -286.156,57 | -35.461,68 | 0 |
| 31 | = | Teilergebnis nach Abzug globaler Minderaufwand (=Zeilen 29 u. 30) | -200.212,94 | -250.694,89 | 0 | -286.156,57 | -35.461,68 | 0 |

| Ifd. Nr. | | Teilfinanzrechnung Einzahlungs- und Auszahlungsarten | Ergebnis des Vorjahres | Fortgeschrie- bener Ansatz des Haus- haltsjahres 2020 | davon Er- mächtigungs- übertra- gungen aus 2019 | Ist-Ergebnis des Haus- haltsjahres 2020 | Vergleich Ansatz / Ist (Sp 4 ./. Sp. 2) | Ermächti- gungsüber- tragungen ins Folgejahr 2021 |
|-----------------|----------|---|---------------------------|---|---|--|---|---|
| | | | 2019 | 2020 | 2019 | 2020 | 2020 | 2021 |
| | | | EUR | EUR | EUR | EUR | EUR | EUR |
| | | | 1 | 2 | 3 | 4 | 5 | 6 |
| 4 | + | Öffentlich-rechtliche Leistungsentgelte | 6.140,00 | 4.000 | 0 | 5.410,00 | 1.410,00 | 0 |
| | | 63110000 Verwaltungsgebühren | 6.140,00 | 4.000 | 0 | 5.410,00 | 1.410,00 | 0 |
| 6 | + | Kostenerstattungen und Kostenumlagen | 19.000,00 | 7.500 | 0 | 0,00 | -7.500,00 | 0 |
| | | 64880000 Einzahl. aus Kostenerstattungen etc. übr. Bereich | 19.000,00 | 7.500 | 0 | 0,00 | -7.500,00 | 0 |
| 7 | + | Sonstige Einzahlungen | 0,00 | 0 | 0 | 0,00 | 0,00 | 0 |
| | | 65000000 Dummy-Konto üpl./apl. ohne Deckung | 0,00 | 0 | 0 | 0,00 | 0,00 | 0 |
| 9 | = | Einzahlungen aus laufender Verwaltungstätigkeit | 25.140,00 | 11.500 | 0 | 5.410,00 | -6.090,00 | 0 |
| 10 | - | Personalauszahlungen | -110.180,28 | -111.201 | 0 | -111.066,20 | 134,80 | 0 |
| | | 70110000 Bezüge Beamte | -39.020,08 | -39.087 | 0 | -41.828,86 | -2.741,86 | 0 |
| | | 70120000 Vergütungen tariflich Beschäftigte | -54.963,80 | -54.641 | 0 | -53.394,86 | 1.246,10 | 0 |
| | | 70220000 Beiträge Versorgungskassen tariflich Beschäftigte | -4.466,44 | -4.343 | 0 | -4.159,88 | 183,08 | 0 |
| | | 70320000 Beiträge gesetzl. Sozialvers. tariflich Beschäftigte | -10.523,46 | -11.110 | 0 | -10.380,00 | 730,04 | 0 |
| | | 70410000 Beihilfe und Unterstützungsleistungen f. Beschäft. | -1.206,50 | -2.020 | 0 | -1.302,60 | 717,44 | 0 |
| 11 | - | Versorgungsauszahlungen | -32.808,66 | -28.500 | 0 | -28.732,67 | -232,67 | 0 |
| | | 71210000 Beitr. Versorgungsk. Versorgungsempfänger Beamte | -32.808,66 | -28.500 | 0 | -28.732,67 | -232,67 | 0 |
| 12 | - | Auszahlungen für Sach- und Dienstleistungen | -72.252,85 | -104.575 | 0 | -155.360,44 | -50.785,44 | 0 |
| | | 72320000 Erst. Auszahl. lfd. Verwaltungstätig. an Gemeinden | 0,00 | -1.545 | 0 | 0,00 | 1.545,00 | 0 |
| | | 72910000 Auszahlungen für sonstige Dienstleistungen | -72.252,85 | -103.030 | 0 | -155.360,44 | -52.330,44 | 0 |
| 16 | = | Auszahlungen aus laufender Verwaltungstätigkeit | -215.241,79 | -244.276 | 0 | -295.159,31 | -50.883,31 | 0 |
| 17 | = | Saldo aus laufender Verwaltungstätigkeit (= Zeilen 9 und 16) | -190.101,79 | -232.776 | 0 | -289.749,31 | -56.973,31 | 0 |
| 10 6 | = | Summe (investive Einzahlungen) | 0,00 | 0 | 0 | 0,00 | 0,00 | 0 |
| 11 3 | = | Summe (investive Auszahlungen) | 0,00 | 0 | 0 | 0,00 | 0,00 | 0 |
| 11 4 | = | Saldo der Investitionstätigkeit (Einzahlungen ./. Auszahlungen) | 0,00 | 0 | 0 | 0,00 | 0,00 | 0 |

09 Räuml. Planung und Entwicklung, Geoinfo
 0901 Räumliche Planung
 090101 Bauleitplanung/städtebauliche Maßnahmen

| lfd. Nr. | | Teilergebnisrechnung Ertrags- und Aufwandsarten | Ergebnis des Vorjahr | Fortgeschriebener Ansatz des Haushaltsjahres 2020 | davon Ermächtigungsübertragungen aus 2019 | Ist-Ergebnis des Haushaltsjahres 2020 | Vergleich Ansatz / Ist (Sp. 4./ Sp. 2) | Ermächtigungsübertragungen ins Folgejahr 2021 |
|-----------|----------|--|----------------------|---|---|---------------------------------------|--|---|
| | | | 2019 | 2020 | 2019 | 2020 | EUR | EUR |
| | | | EUR | EUR | EUR | EUR | EUR | EUR |
| | | | 1 | 2 | 3 | 4 | 5 | 6 |
| 4 | + | Öffentlich-rechtliche Leistungsentgelte | 4.220,00 | 2.500,00 | 0 | 3.620,00 | 1.120,00 | 0 |
| | | 43110000 Verwaltungsgebühren | 4.220,00 | 2.500,00 | 0 | 3.620,00 | 1.120,00 | 0 |
| 6 | + | Kostenerstattungen und Kostenumlagen | 19.000,00 | 7.500,00 | 0 | 0,00 | -7.500,00 | 0 |
| | | 44880000 Ertr. Kostener. übBe | 19.000,00 | 7.500,00 | 0 | 0,00 | -7.500,00 | 0 |
| 7 | + | Sonstige ordentliche Erträge | 0,00 | 5.195,00 | 0 | 0,00 | -5.195,00 | 0 |
| | | 45000000 Dummy-Konto üpl./apl. ohne Deckung Ertra | 0,00 | 0,00 | 0 | 0,00 | 0,00 | 0 |
| | | 45821100 Auflösung Pensionsrückstellungen | 0,00 | 3.270,00 | 0 | 0,00 | -3.270,00 | 0 |
| | | 45821200 Auflösung Beihilferückstellungen | 0,00 | 1.925,00 | 0 | 0,00 | -1.925,00 | 0 |
| 10 | = | Ordentliche Erträge | 23.220,00 | 15.195,00 | 0 | 3.620,00 | -11.575,00 | 0 |
| 11 | - | Personalaufwendungen | -131.056,67 | -132.572,56 | 0 | -111.422,67 | 21.149,89 | 0 |
| | | 50110000 Bezüge Beamte | -39.195,39 | -39.087,00 | 0 | -41.543,75 | -2.456,75 | 0 |
| | | 50120000 Vergütungen tariflich Beschäftigte | -55.344,14 | -54.640,96 | 0 | -53.814,08 | 826,88 | 0 |
| | | 50220000 Versorgungskassenb. tarifl. Beschäftigte | -4.466,44 | -4.342,96 | 0 | -4.159,88 | 183,08 | 0 |
| | | 50320000 Beiträge gesetzl.SV tarifl. Beschäftigte | -10.523,46 | -11.110,04 | 0 | -10.380,00 | 730,04 | 0 |
| | | 50410000 Beihilfen/ Unterstütz. für Beschäftigte | -1.124,24 | -2.020,04 | 0 | -1.524,96 | 495,08 | 0 |
| | | 50510000 Zuführungen zu Pensionsrückstellungen | -18.939,00 | -19.816,20 | 0 | 0,00 | 19.816,20 | 0 |
| | | 50610000 Zuführungen Beihilferückst. Beschäftigte | -1.464,00 | -1.555,36 | 0 | 0,00 | 1.555,36 | 0 |
| 12 | - | Versorgungsaufwendungen | -31.962,35 | -28.500,00 | 0 | -28.045,88 | 454,12 | 0 |
| | | 51210000 Beitr. Versorgungsk. Versorgungsempfänger | -30.939,35 | -28.500,00 | 0 | -28.045,88 | 454,12 | 0 |
| | | 51510000 Zuf. Pensionsrückst. Versorgungsempf. | -1.023,00 | 0,00 | 0 | 0,00 | 0,00 | 0 |
| 13 | - | Aufwendungen für Sach- und Dienstleistungen | -61.124,92 | -103.030,00 | 0 | -151.669,02 | -48.639,02 | 0 |
| | | 52910000 Aufwendungen für sonstige Dienstleistung | -61.124,92 | -103.030,00 | 0 | -151.669,02 | -48.639,02 | 0 |
| 14 | - | Bilanzielle Abschreibungen | -409,00 | -1.742,33 | 0 | -409,00 | 1.333,33 | 0 |
| | | 57114000 AfA auf das Infrastrukturverm | -39,28 | -39,28 | 0 | -39,28 | 0,00 | 0 |
| | | 57117000 AfA auf Betriebs- und Geschäftsausst. | -369,72 | -1.703,05 | 0 | -369,72 | 1.333,33 | 0 |
| 17 | = | Ordentliche Aufwendungen | -224.552,94 | -265.844,89 | 0 | -291.546,57 | -25.701,68 | 0 |
| 18 | = | Ordentliches Ergebnis (= Zeilen 10 und 17) | -201.332,94 | -250.649,89 | 0 | -287.926,57 | -37.276,68 | 0 |

| lfd. Nr. | | Teilergebnisrechnung Ertrags- und Aufwandsarten | Ergebnis des Vorjahr | Fortgeschriebener Ansatz des Haushaltsjahres 2020 | davon Ermächtigungsübertragungen aus 2019 | Ist-Ergebnis des Haushaltsjahres 2020 | Vergleich Ansatz / Ist (Sp. 4./ Sp. 2) | Ermächtigungsübertragungen ins Folgejahr 2021 |
|----------|---|--|----------------------|---|---|---------------------------------------|--|---|
| | | | 2019 | 2020 | 2019 | 2020 | | 2021 |
| | | | EUR | EUR | EUR | EUR | EUR | EUR |
| | | | 1 | 2 | 3 | 4 | 5 | 6 |
| 21 | = | Finanzergebnis (= Zeilen 19 und 20) | 0,00 | 0,00 | 0 | 0,00 | 0,00 | 0 |
| 22 | = | Ergebnis der laufenden Verwaltungstätigkeit (= Zeilen 18 und 21) | -201.332,94 | -250.649,89 | 0 | -287.926,57 | -37.276,68 | 0 |
| 25 | = | Außerordentliches Ergebnis (= Zeilen 23 und 24) | 0,00 | 0,00 | 0 | 0,00 | 0,00 | 0 |
| 26 | = | Ergebnis - vor Berücksichtigung der internen Leistungsbeziehungen - (= Zeilen 22 und 25) | -201.332,94 | -250.649,89 | 0 | -287.926,57 | -37.276,68 | 0 |
| 27 | + | Erträge aus internen Leistungsbeziehungen | 0,00 | 0,00 | 0 | 0,00 | 0,00 | 0 |
| 28 | - | Aufwendungen aus internen Leistungsbeziehungen | 0,00 | 0,00 | 0 | 0,00 | 0,00 | 0 |
| 29 | = | Teilergebnis | -201.332,94 | -250.649,89 | 0 | -287.926,57 | -37.276,68 | 0 |
| 31 | = | Teilergebnis nach Abzug globaler Minderaufwand (=Zeilen 29 u. 30) | -201.332,94 | -250.649,89 | 0 | -287.926,57 | -37.276,68 | 0 |

09 Räuml. Planung und Entwicklung, Geoinfo.
 0901 Räumliche Planung
 090101 Bauleitplanung/städtebauliche Maßnahmen

| lfd. Nr. | | Teilfinanzrechnung Einzahlungs- und Auszahlungsarten | Ergebnis des Vorjahres | Fortgeschrie- bener Ansatz des Haus- haltsjahres 2020 | davon Er- mächtigungs- übertra- gungen aus 2019 | Ist-Ergebnis des Haus- haltsjahres 2020 | Vergleich Ansatz / Ist (Sp 4 J. Sp. 2) | Ermächti- gungsüber- tragungen ins Folgejahr 2021 |
|-----------------|----------|---|---------------------------|---|---|--|--|---|
| | | | 2019 | EUR | EUR | EUR | EUR | EUR |
| | | | 1 | 2 | 3 | 4 | 5 | 6 |
| 4 | + | Öffentlich-rechtliche Leistungsentgelte | 4.300,00 | 2.500 | 0 | 3.580,00 | 1.080,00 | 0 |
| | | 63110000 Verwaltungsgebühren | 4.300,00 | 2.500 | 0 | 3.580,00 | 1.080,00 | 0 |
| 6 | + | Kostenerstattungen und Kostenumlagen | 19.000,00 | 7.500 | 0 | 0,00 | -7.500,00 | 0 |
| | | 64880000 Einzahl. aus Kostenerstattungen etc. übr. Bereich | 19.000,00 | 7.500 | 0 | 0,00 | -7.500,00 | 0 |
| 7 | + | Sonstige Einzahlungen | 0,00 | 0 | 0 | 0,00 | 0,00 | 0 |
| | | 65000000 Dummy-Konto üpl./apl. ohne Deckung | 0,00 | 0 | 0 | 0,00 | 0,00 | 0 |
| 9 | = | Einzahlungen aus laufender Verwaltungstätigkeit | 23.300,00 | 10.000 | 0 | 3.580,00 | -6.420,00 | 0 |
| 10 | - | Personalauszahlungen | -110.180,28 | -111.201 | 0 | -111.066,20 | 134,80 | 0 |
| | | 70110000 Bezüge Beamte | -39.020,08 | -39.087 | 0 | -41.828,86 | -2.741,86 | 0 |
| | | 70120000 Vergütungen tariflich Beschäftigte | -54.963,80 | -54.641 | 0 | -53.394,86 | 1.246,10 | 0 |
| | | 70220000 Beiträge Versorgungskassen tariflich Beschäftigte | -4.466,44 | -4.343 | 0 | -4.159,88 | 183,08 | 0 |
| | | 70320000 Beiträge gesetzl.Sozialvers.tariflich Beschäftigte | -10.523,46 | -11.110 | 0 | -10.380,00 | 730,04 | 0 |
| | | 70410000 Beihilfe und Unterstützungsleistungen f.Beschäft. | -1.206,50 | -2.020 | 0 | -1.302,60 | 717,44 | 0 |
| 11 | - | Versorgungsauszahlungen | -32.808,66 | -28.500 | 0 | -28.732,67 | -232,67 | 0 |
| | | 71210000 Beitr. Versorgungsk. Versorgungsempfänger Beamte | -32.808,66 | -28.500 | 0 | -28.732,67 | -232,67 | 0 |
| 12 | - | Auszahlungen für Sach- und Dienstleistungen | -72.252,85 | -103.030 | 0 | -155.360,44 | -52.330,44 | 0 |
| | | 72910000 Auszahlungen für sonstige Dienstleistungen | -72.252,85 | -103.030 | 0 | -155.360,44 | -52.330,44 | 0 |
| 16 | = | Auszahlungen aus laufender Verwaltungstätigkeit | -215.241,79 | -242.731 | 0 | -295.159,31 | -52.428,31 | 0 |
| 17 | = | Saldo aus laufender Verwaltungstätigkeit (= Zeilen 9 und 16) | -191.941,79 | -232.731 | 0 | -291.579,31 | -58.848,31 | 0 |
| 10 6 | = | Summe (investive Einzahlungen) | 0,00 | 0 | 0 | 0,00 | 0,00 | 0 |
| 11 3 | = | Summe (investive Auszahlungen) | 0,00 | 0 | 0 | 0,00 | 0,00 | 0 |
| 11 4 | = | Saldo der Investitionstätigkeit (Einzahlungen ./. Auszahlungen) | 0,00 | 0 | 0 | 0,00 | 0,00 | 0 |

09 Räuml. Planung und Entwicklung, Geoinfo
 0901 Räumliche Planung
 090103 Geoinformation (GIS)

| lfd. Nr. | | Teilergebnisrechnung Ertrags- und Aufwandsarten | Ergebnis des Vorjahr | Fortgeschriebener Ansatz des Haushaltsjahres 2020 | davon Ermächtigungsübertragungen aus 2019 | Ist-Ergebnis des Haushaltsjahres 2020 | Vergleich Ansatz / Ist (Sp. 4./ Sp. 2) | Ermächtigungsübertragungen ins Folgejahr 2021 |
|----------|---|---|----------------------|---|---|---------------------------------------|--|---|
| | | | 2019 EUR | EUR | EUR | EUR | EUR | EUR |
| | | | 1 | 2 | 3 | 4 | 5 | 6 |
| 4 | + | Öffentlich-rechtliche Leistungsentgelte | 1.120,00 | 1.500,00 | 0 | 1.770,00 | 270,00 | 0 |
| | | 43110000 Verwaltungsgebühren | 1.120,00 | 1.500,00 | 0 | 1.770,00 | 270,00 | 0 |
| 10 | = | Ordentliche Erträge | 1.120,00 | 1.500,00 | 0 | 1.770,00 | 270,00 | 0 |
| 13 | - | Aufwendungen für Sach- und Dienstleistungen | 0,00 | -1.545,00 | 0 | 0,00 | 1.545,00 | 0 |
| | | 52320000 Aufw.lfd.Verw.Gemeinden | 0,00 | -1.545,00 | 0 | 0,00 | 1.545,00 | 0 |
| 17 | = | Ordentliche Aufwendungen | 0,00 | -1.545,00 | 0 | 0,00 | 1.545,00 | 0 |
| 18 | = | Ordentliches Ergebnis (= Zeilen 10 und 17) | 1.120,00 | -45,00 | 0 | 1.770,00 | 1.815,00 | 0 |
| 21 | = | Finanzergebnis (= Zeilen 19 und 20) | 0,00 | 0,00 | 0 | 0,00 | 0,00 | 0 |
| 22 | = | Ergebnis der laufenden Verwaltungstätigkeit (= Zeilen 18 und 21) | 1.120,00 | -45,00 | 0 | 1.770,00 | 1.815,00 | 0 |
| 25 | = | Außerordentliches Ergebnis (= Zeilen 23 und 24) | 0,00 | 0,00 | 0 | 0,00 | 0,00 | 0 |
| 26 | = | Ergebnis - vor Berücksichtigung der internen Leistungsbeziehungen (= Zeilen 22 und 25) | 1.120,00 | -45,00 | 0 | 1.770,00 | 1.815,00 | 0 |
| 27 | + | Erträge aus internen Leistungsbeziehungen | 0,00 | 0,00 | 0 | 0,00 | 0,00 | 0 |
| 28 | - | Aufwendungen aus internen Leistungsbeziehungen | 0,00 | 0,00 | 0 | 0,00 | 0,00 | 0 |
| 29 | = | Teilergebnis | 1.120,00 | -45,00 | 0 | 1.770,00 | 1.815,00 | 0 |
| 31 | = | Teilergebnis nach Abzug globaler Minderaufwand (=Zeilen 29 u. 30) | 1.120,00 | -45,00 | 0 | 1.770,00 | 1.815,00 | 0 |

09 Räuml. Planung und Entwicklung, Geoinfo.
 0901 Räumliche Planung
 090103 Geoinformationen (GIS)

| lfd. Nr. | | Teilfinanzrechnung Einzahlungs- und Auszahlungsarten | Ergebnis des Vorjahres | Fortgeschrie- bener Ansatz des Haus- haltsjahres 2020 | davon Er- mächtigungs- übertra- gungen aus 2019 | Ist-Ergebnis des Haus- haltsjahres 2020 | Vergleich Ansatz / Ist (Sp 4 ./ Sp. 2) | Ermächti- gungsüber- tragungen ins Folgejahr 2021 |
|----------|---|---|---------------------------|---|---|--|--|---|
| | | | 2019 EUR | EUR | EUR | EUR | EUR | EUR |
| | | | 1 | 2 | 3 | 4 | 5 | 6 |
| 4 | + | Öffentlich-rechtliche Leistungsentgelte | 1.840,00 | 1.500 | 0 | 1.830,00 | 330,00 | 0 |
| | | 63110000 Verwaltungsgebühren | 1.840,00 | 1.500 | 0 | 1.830,00 | 330,00 | 0 |
| 9 | = | Einzahlungen aus laufender Verwaltungstätigkeit | 1.840,00 | 1.500 | 0 | 1.830,00 | 330,00 | 0 |
| 12 | - | Auszahlungen für Sach- und Dienstleistungen | 0,00 | -1.545 | 0 | 0,00 | 1.545,00 | 0 |
| | | 72320000 Erst. Auszahl. lfd. Verwaltungstätig. an Gemeinden | 0,00 | -1.545 | 0 | 0,00 | 1.545,00 | 0 |
| 16 | = | Auszahlungen aus laufender Verwaltungstätigkeit | 0,00 | -1.545 | 0 | 0,00 | 1.545,00 | 0 |
| 17 | = | Saldo aus laufender Verwaltungstätigkeit (= Zeilen 9 und 16) | 1.840,00 | -45 | 0 | 1.830,00 | 1.875,00 | 0 |
| 10 6 | = | Summe (investive Einzahlungen) | 0,00 | 0 | 0 | 0,00 | 0,00 | 0 |
| 11 3 | = | Summe (investive Auszahlungen) | 0,00 | 0 | 0 | 0,00 | 0,00 | 0 |
| 11 4 | = | Saldo der Investitionstätigkeit (Einzahlungen ./ Auszahlungen) | 0,00 | 0 | 0 | 0,00 | 0,00 | 0 |

| Ifd. Nr. | | Teilergebnisrechnung Ertrags- und Aufwandsarten | Ergebnis des Vorjahr | Fortgeschriebener Ansatz des Haushaltsjahres 2020 | davon Ermächtigungsübertragungen aus 2019 | Ist-Ergebnis des Haushaltsjahres 2020 | Vergleich Ansatz / Ist (Sp. 4./ Sp. 2) | Ermächtigungsübertragungen ins Folgejahr 2021 |
|-----------|----------|--|----------------------|---|---|---------------------------------------|--|---|
| | | | 2019 | 2020 | 2019 | 2020 | EUR | EUR |
| | | | EUR | EUR | EUR | EUR | EUR | EUR |
| | | | 1 | 2 | 3 | 4 | 5 | 6 |
| 2 | + | Zuwendungen und allgemeine Umlagen | 10.000,00 | 10.000,00 | 0 | 10.000,00 | 0,00 | 0 |
| | | 41310000 Allgemeine Zuweisungen vom Land | 10.000,00 | 10.000,00 | 0 | 10.000,00 | 0,00 | 0 |
| 4 | + | Öffentlich-rechtliche Leistungsentgelte | 165,63 | 500,00 | 0 | 4.677,67 | 4.177,67 | 0 |
| | | 43110000 Verwaltungsgebühren | 165,63 | 500,00 | 0 | 4.677,67 | 4.177,67 | 0 |
| 7 | + | Sonstige ordentliche Erträge | 0,00 | 13.440,00 | 0 | 0,00 | -13.440,00 | 0 |
| | | 45000000 Dummy-Konto üpl./apl. ohne Deckung Ertra | 0,00 | 0,00 | 0 | 0,00 | 0,00 | 0 |
| | | 45821100 Auflösung Pensionsrückstellungen | 0,00 | 6.710,00 | 0 | 0,00 | -6.710,00 | 0 |
| | | 45821200 Auflösung Beihilferückstellungen | 0,00 | 6.730,00 | 0 | 0,00 | -6.730,00 | 0 |
| 10 | = | Ordentliche Erträge | 10.165,63 | 23.940,00 | 0 | 14.677,67 | -9.262,33 | 0 |
| 11 | - | Personalaufwendungen | -196.583,78 | -282.330,28 | 0 | -162.873,48 | 119.456,80 | 0 |
| | | 50110000 Bezüge Beamte | -81.194,88 | -80.194,04 | 0 | -88.585,85 | -8.391,81 | 0 |
| | | 50120000 Vergütungen tariflich Beschäftigte | -52.324,60 | -116.149,96 | 0 | -53.913,25 | 62.236,71 | 0 |
| | | 50220000 Versorgungskassenb. tarifl. Beschäftigte | -4.122,02 | -9.393,00 | 0 | -4.146,41 | 5.246,59 | 0 |
| | | 50320000 Beiträge gesetzl.SV tarifl. Beschäftigte | -10.652,57 | -23.431,96 | 0 | -10.890,73 | 12.541,23 | 0 |
| | | 50410000 Beihilfen/ Unterstütz. für Beschäftigte | -3.934,71 | -7.069,96 | 0 | -5.337,24 | 1.732,72 | 0 |
| | | 50510000 Zuführungen zu Pensionsrückstellungen | -39.232,00 | -40.652,48 | 0 | 0,00 | 40.652,48 | 0 |
| | | 50610000 Zuführungen Beihilferückst. Beschäftigte | -5.123,00 | -5.438,88 | 0 | 0,00 | 5.438,88 | 0 |
| 12 | - | Versorgungsaufwendungen | -65.279,73 | -58.400,00 | 0 | -57.230,14 | 1.169,86 | 0 |
| | | 51210000 Beitr. Versorgungsk. Versorgungsempfänger | -63.160,73 | -58.400,00 | 0 | -57.230,14 | 1.169,86 | 0 |
| | | 51510000 Zuf. Pensionsrückst. Versorgungsempf. | -2.119,00 | 0,00 | 0 | 0,00 | 0,00 | 0 |
| 15 | - | Transferaufwendungen | -6.350,00 | -20.000,00 | 0 | -10.000,00 | 10.000,00 | -10.000 |
| | | 53180000 Zuweis.frd.Zw. übrige Bereiche | -6.350,00 | -20.000,00 | 0 | -10.000,00 | 10.000,00 | -10.000 |
| 16 | - | Sonstige ordentliche Aufwendungen | -5.031,25 | -4.500,00 | 0 | -4.980,16 | -480,16 | 0 |
| | | 54310000 Geschäftsaufwendungen | 0,00 | -400,00 | 0 | 0,00 | 400,00 | 0 |
| | | 54310010 Fachliteratur | -4.367,23 | -3.300,00 | 0 | -4.193,93 | -893,93 | 0 |
| | | 54311000 Telekommunikation, Porto | -404,02 | -500,00 | 0 | -526,23 | -26,23 | 0 |
| | | 54313000 Mitgliedsbeiträge | -260,00 | -300,00 | 0 | -260,00 | 40,00 | 0 |
| 17 | = | Ordentliche Aufwendungen | -273.244,76 | -365.230,28 | 0 | -235.083,78 | 130.146,50 | -10.000 |
| 18 | = | Ordentliches Ergebnis (= Zeilen 10 und 17) | -263.079,13 | -341.290,28 | 0 | -220.406,11 | 120.884,17 | -10.000 |
| 21 | = | Finanzergebnis (= Zeilen 19 und 20) | 0,00 | 0,00 | 0 | 0,00 | 0,00 | 0 |

| Ifd. Nr. | | Teilergebnisrechnung Ertrags- und Aufwandsarten | Ergebnis des Vorjahr | Fortgeschriebener Ansatz des Haushaltsjahres 2020 | davon Ermächtigungsübertragungen aus 2019 | Ist-Ergebnis des Haushaltsjahres 2020 | Vergleich Ansatz / Ist (Sp. 4./ Sp. 2) | Ermächtigungsübertragungen ins Folgejahr 2021 |
|----------|---|--|----------------------|---|---|---------------------------------------|--|---|
| | | | 2019 | 2020 | 2019 | 2020 | | |
| | | | EUR | EUR | EUR | EUR | EUR | EUR |
| | | | 1 | 2 | 3 | 4 | 5 | 6 |
| 22 | = | Ergebnis der laufenden Verwaltungstätigkeit (= Zeilen 18 und 21) | -263.079,13 | -341.290,28 | 0 | -220.406,11 | 120.884,17 | -10.000 |
| 25 | = | Außerordentliches Ergebnis (= Zeilen 23 und 24) | 0,00 | 0,00 | 0 | 0,00 | 0,00 | 0 |
| 26 | = | Ergebnis - vor Berücksichtigung der internen Leistungsbeziehungen - (= Zeilen 22 und 25) | -263.079,13 | -341.290,28 | 0 | -220.406,11 | 120.884,17 | -10.000 |
| 27 | + | Erträge aus internen Leistungsbeziehungen | 0,00 | 0,00 | 0 | 0,00 | 0,00 | 0 |
| 28 | - | Aufwendungen aus internen Leistungsbeziehungen | 0,00 | 0,00 | 0 | 0,00 | 0,00 | 0 |
| 29 | = | Teilergebnis | -263.079,13 | -341.290,28 | 0 | -220.406,11 | 120.884,17 | -10.000 |
| 31 | = | Teilergebnis nach Abzug globaler Minderaufwand (=Zeilen 29 u. 30) | -263.079,13 | -341.290,28 | 0 | -220.406,11 | 120.884,17 | -10.000 |

| Ifd. Nr. | | Teilfinanzrechnung Einzahlungs- und Auszahlungsarten | Ergebnis des Vorjahres | Fortgeschrie- bener Ansatz des Haus- haltsjahres 2020 | davon Er- mächtigungs- übertra- gungen aus 2019 | Ist-Ergebnis des Haus- haltsjahres 2020 | Vergleich Ansatz / Ist (Sp 4 ./. Sp. 2) | Ermächti- gungsüber- tragungen ins Folgejahr 2021 |
|-----------------------|----------|--|---------------------------|---|---|--|---|---|
| | | | 2019 | EUR | EUR | EUR | EUR | EUR |
| | | | 1 | 2 | 3 | 4 | 5 | 6 |
| 2 | + | Zuwendungen und allgemeine Umlagen | 7.151,37 | 10.000 | 0 | 10.000,00 | 0,00 | 0 |
| | | 61310000 Allgemeine Zuweisungen vom Land | 7.151,37 | 10.000 | 0 | 10.000,00 | 0,00 | 0 |
| 4 | + | Öffentlich-rechtliche Leistungsentgelte | 165,63 | 500 | 0 | 4.677,67 | 4.177,67 | 0 |
| | | 63110000 Verwaltungsgebühren | 165,63 | 500 | 0 | 4.677,67 | 4.177,67 | 0 |
| 9 | = | Einzahlungen aus laufender Verwaltungstätigkeit | 7.317,00 | 10.500 | 0 | 14.677,67 | 4.177,67 | 0 |
| 10 | - | Personalauszahlungen | -152.660,72 | -236.239 | 0 | -162.460,69 | 73.778,23 | 0 |
| | | 70110000 Bezüge Beamte | -81.230,75 | -80.194 | 0 | -89.110,91 | -8.916,87 | 0 |
| | | 70120000 Vergütungen tariflich Beschäftigte | -52.432,78 | -116.150 | 0 | -53.753,65 | 62.396,31 | 0 |
| | | 70220000 Beiträge Versorgungskassen tariflich Beschäftigte | -4.122,02 | -9.393 | 0 | -4.146,41 | 5.246,59 | 0 |
| | | 70320000 Beiträge gesetzl.Sozialvers.tariflich Beschäftigte | -10.652,57 | -23.432 | 0 | -10.890,73 | 12.541,23 | 0 |
| | | 70410000 Beihilfe und Unterstützungsleistungen f.Beschäft. | -4.222,60 | -7.070 | 0 | -4.558,99 | 2.510,97 | 0 |
| 11 | - | Versorgungsauszahlungen | -67.950,82 | -58.400 | 0 | -58.876,75 | -476,75 | 0 |
| | | 71210000 Beitr. Versorgungsk. Versorgungsempfänger Beamte | -67.950,82 | -58.400 | 0 | -58.876,75 | -476,75 | 0 |
| 14 | - | Transferauszahlungen | -4.665,00 | -20.000 | 0 | -15.380,00 | 4.620,00 | 0 |
| | | 73180000 Zuweis. und Zuschüsse für laufende Zwecke an üBber | -4.665,00 | -20.000 | 0 | -15.380,00 | 4.620,00 | 0 |
| 15 | - | Sonstige Auszahlungen | -4.655,95 | -4.500 | 0 | -5.240,81 | -740,81 | 0 |
| | | 74310000 Geschäftsauszahlungen | 0,00 | -400 | 0 | 0,00 | 400,00 | 0 |
| | | 74310010 Fachliteratur | -4.016,73 | -3.300 | 0 | -4.460,38 | -1.160,38 | 0 |
| | | 74311000 Telekommunikation, Porto | -379,22 | -500 | 0 | -520,43 | -20,43 | 0 |
| | | 74313000 Mitgliedsbeiträge | -260,00 | -300 | 0 | -260,00 | 40,00 | 0 |
| 16 | = | Auszahlungen aus laufender Verwaltungstätigkeit | -229.932,49 | -319.139 | 0 | -241.958,25 | 77.180,67 | 0 |
| 17 | = | Saldo aus laufender Verwaltungstätigkeit (= Zeilen 9 und 16) | -222.615,49 | -308.639 | 0 | -227.280,58 | 81.358,34 | 0 |
| 10 6 | = | Summe (investive Einzahlungen) | 0,00 | 0 | 0 | 0,00 | 0,00 | 0 |
| 11 3 | = | Summe (investive Auszahlungen) | 0,00 | 0 | 0 | 0,00 | 0,00 | 0 |
| 11 4 | = | Saldo der Investitionstätigkeit (Einzahlungen ./. Auszahlungen) | 0,00 | 0 | 0 | 0,00 | 0,00 | 0 |

10

Bauen und Wohnen

1001

Bauverwaltung

100101

Baurechtl. Beratung/Prüfung/Genehmigung

| lfd. Nr. | | Teilergebnisrechnung Ertrags- und Aufwandsarten | Ergebnis des Vorjahr | Fortgeschriebener Ansatz des Haushaltsjahres 2020 | davon Ermächtigungsübertragungen aus 2019 | Ist-Ergebnis des Haushaltsjahres 2020 | Vergleich Ansatz / Ist (Sp. 4./ Sp. 2) | Ermächtigungsübertragungen ins Folgejahr 2021 |
|-----------|----------|---|----------------------|---|---|---------------------------------------|--|---|
| | | | 2019 | 2020 | 2019 | 2020 | EUR | EUR |
| | | | EUR | EUR | EUR | EUR | EUR | EUR |
| | | | 1 | 2 | 3 | 4 | 5 | 6 |
| 4 | + | Öffentlich-rechtliche Leistungsentgelte | 0,00 | 500,00 | 0 | 0,00 | -500,00 | 0 |
| | | 43110000 Verwaltungsgebühren | 0,00 | 500,00 | 0 | 0,00 | -500,00 | 0 |
| 7 | + | Sonstige ordentliche Erträge | 0,00 | 12.020,00 | 0 | 0,00 | -12.020,00 | 0 |
| | | 45000000 Dummy-Konto üpl./apl. ohne Deckung Ertra | 0,00 | 0,00 | 0 | 0,00 | 0,00 | 0 |
| | | 45821100 Auflösung Pensionsrückstellungen | 0,00 | 6.250,00 | 0 | 0,00 | -6.250,00 | 0 |
| | | 45821200 Auflösung Beihilferückstellungen | 0,00 | 5.770,00 | 0 | 0,00 | -5.770,00 | 0 |
| 10 | = | Ordentliche Erträge | 0,00 | 12.520,00 | 0 | 0,00 | -12.520,00 | 0 |
| 11 | - | Personalaufwendungen | -174.822,34 | -259.898,28 | 0 | -145.353,48 | 114.544,80 | 0 |
| | | 50110000 Bezüge Beamte | -75.763,55 | -74.740,04 | 0 | -83.869,23 | -9.129,19 | 0 |
| | | 50120000 Vergütungen tariflich Beschäftigte | -42.557,92 | -106.453,96 | 0 | -44.487,63 | 61.966,33 | 0 |
| | | 50220000 Versorgungskassenb. tarifl. Beschäftigte | -3.333,80 | -8.584,96 | 0 | -3.420,61 | 5.164,35 | 0 |
| | | 50320000 Beiträge gesetzl.SV tarifl. Beschäftigte | -8.795,46 | -21.513,00 | 0 | -9.001,25 | 12.511,75 | 0 |
| | | 50410000 Beihilfen/ Unterstütz. für Beschäftigte | -3.372,61 | -6.060,00 | 0 | -4.574,76 | 1.485,24 | 0 |
| | | 50510000 Zuführungen zu Pensionsrückstellungen | -36.608,00 | -37.885,12 | 0 | 0,00 | 37.885,12 | 0 |
| | | 50610000 Zuführungen Beihilferückst. Beschäftigte | -4.391,00 | -4.661,20 | 0 | 0,00 | 4.661,20 | 0 |
| 12 | - | Versorgungsaufwendungen | -60.854,18 | -54.400,00 | 0 | -53.284,03 | 1.115,97 | 0 |
| | | 51210000 Beitr. Versorgungsk. Versorgungsempfänger | -58.877,18 | -54.400,00 | 0 | -53.284,03 | 1.115,97 | 0 |
| | | 51510000 Zuf. Pensionsrückst. Versorgungsempf. | -1.977,00 | 0,00 | 0 | 0,00 | 0,00 | 0 |
| 16 | - | Sonstige ordentliche Aufwendungen | -5.031,25 | -4.500,00 | 0 | -4.980,16 | -480,16 | 0 |
| | | 54310000 Geschäftsaufwendungen | 0,00 | -400,00 | 0 | 0,00 | 400,00 | 0 |
| | | 54310010 Fachliteratur | -4.367,23 | -3.300,00 | 0 | -4.193,93 | -893,93 | 0 |
| | | 54311000 Telekommunikation, Porto | -404,02 | -500,00 | 0 | -526,23 | -26,23 | 0 |
| | | 54313000 Mitgliedsbeiträge | -260,00 | -300,00 | 0 | -260,00 | 40,00 | 0 |
| 17 | = | Ordentliche Aufwendungen | -240.707,77 | -318.798,28 | 0 | -203.617,67 | 115.180,61 | 0 |
| 18 | = | Ordentliches Ergebnis (= Zeilen 10 und 17) | -240.707,77 | -306.278,28 | 0 | -203.617,67 | 102.660,61 | 0 |
| 21 | = | Finanzergebnis (= Zeilen 19 und 20) | 0,00 | 0,00 | 0 | 0,00 | 0,00 | 0 |
| 22 | = | Ergebnis der laufenden Verwaltungstätigkeit (= Zeilen 18 und 21) | -240.707,77 | -306.278,28 | 0 | -203.617,67 | 102.660,61 | 0 |
| 25 | = | Außerordentliches Ergebnis (= Zeilen 23 und 24) | 0,00 | 0,00 | 0 | 0,00 | 0,00 | 0 |

| Ifd. Nr. | | Teilergebnisrechnung Ertrags- und Aufwandsarten | Ergebnis des Vorjahr | Fortgeschriebener Ansatz des Haushaltsjahres 2020 | davon Ermächtigungsübertragungen aus 2019 | Ist-Ergebnis des Haushaltsjahres 2020 | Vergleich Ansatz / Ist (Sp. 4./I. Sp. 2) | Ermächtigungsübertragungen ins Folgejahr 2021 |
|----------|---|---|----------------------|---|---|---------------------------------------|--|---|
| | | | 2019 | 2020 | 2019 | 2020 | | |
| | | | EUR | EUR | EUR | EUR | EUR | EUR |
| | | | 1 | 2 | 3 | 4 | 5 | 6 |
| 26 | = | Ergebnis - vor Berücksichtigung der internen Leistungsbeziehungen - (= Zeilen 22 und 25) | -240.707,77 | -306.278,28 | 0 | -203.617,67 | 102.660,61 | 0 |
| 27 | + | Erträge aus internen Leistungsbeziehungen | 0,00 | 0,00 | 0 | 0,00 | 0,00 | 0 |
| 28 | - | Aufwendungen aus internen Leistungsbeziehungen | 0,00 | 0,00 | 0 | 0,00 | 0,00 | 0 |
| 29 | = | Teilergebnis | -240.707,77 | -306.278,28 | 0 | -203.617,67 | 102.660,61 | 0 |
| 31 | = | Teilergebnis nach Abzug globaler Minderaufwand (=Zeilen 29 u. 30) | -240.707,77 | -306.278,28 | 0 | -203.617,67 | 102.660,61 | 0 |

10 Bauen und Wohnen
1001 Bauverwaltung
100101 Baurechtl. Beratung/Prüfung/Genehmigung

| Ifd. Nr. | | Teilfinanzrechnung Einzahlungs- und Auszahlungsarten | Ergebnis des Vorjahres | Fortgeschrie- bener Ansatz des Haus- haltsjahres 2020 | davon Er- mächtigungs- übertra- gungen aus 2019 | Ist-Ergebnis des Haus- haltsjahres 2020 | Vergleich Ansatz / Ist (Sp 4 J. Sp. 2) | Ermächti- gungsüber- tragungen ins Folgejahr 2021 |
|----------|---|---|---------------------------|---|---|--|--|---|
| | | | 2019 | EUR | EUR | EUR | EUR | EUR |
| | | | 1 | 2 | 3 | 4 | 5 | 6 |
| 4 | + | Öffentlich-rechtliche Leistungsentgelte | 0,00 | 500 | 0 | 0,00 | -500,00 | 0 |
| | | 63110000 Verwaltungsgebühren | 0,00 | 500 | 0 | 0,00 | -500,00 | 0 |
| 9 | = | Einzahlungen aus laufender Verwaltungstätigkeit | 0,00 | 500 | 0 | 0,00 | -500,00 | 0 |
| 10 | - | Personalauszahlungen | -134.313,56 | -217.352 | 0 | -145.413,32 | 71.938,64 | 0 |
| | | 70110000 Bezüge Beamte | -75.831,70 | -74.740 | 0 | -84.744,22 | -10.004,18 | 0 |
| | | 70120000 Vergütungen tariflich Beschäftigte | -42.733,23 | -106.454 | 0 | -44.339,55 | 62.114,41 | 0 |
| | | 70220000 Beiträge Versorgungskassen tariflich Beschäftigte | -3.333,80 | -8.585 | 0 | -3.420,61 | 5.164,35 | 0 |
| | | 70320000 Beiträge gesetzl.Sozialvers.tariflich Beschäftigte | -8.795,46 | -21.513 | 0 | -9.001,25 | 12.511,75 | 0 |
| | | 70410000 Beihilfe und Unterstützungsleistungen f.Beschäft. | -3.619,37 | -6.060 | 0 | -3.907,69 | 2.152,31 | 0 |
| 11 | - | Versorgungsauszahlungen | -63.363,70 | -54.400 | 0 | -54.844,12 | -444,12 | 0 |
| | | 71210000 Beitr. Versorgungsk. Versorgungsempfänger Beamte | -63.363,70 | -54.400 | 0 | -54.844,12 | -444,12 | 0 |
| 15 | - | Sonstige Auszahlungen | -4.655,95 | -4.500 | 0 | -5.240,81 | -740,81 | 0 |
| | | 74310000 Geschäftsauszahlungen | 0,00 | -400 | 0 | 0,00 | 400,00 | 0 |
| | | 74310010 Fachliteratur | -4.016,73 | -3.300 | 0 | -4.460,38 | -1.160,38 | 0 |
| | | 74311000 Telekommunikation, Porto | -379,22 | -500 | 0 | -520,43 | -20,43 | 0 |
| | | 74313000 Mitgliedsbeiträge | -260,00 | -300 | 0 | -260,00 | 40,00 | 0 |
| 16 | = | Auszahlungen aus laufender Verwaltungstätigkeit | -202.333,21 | -276.252 | 0 | -205.498,25 | 70.753,71 | 0 |
| 17 | = | Saldo aus laufender Verwaltungstätigkeit (= Zeilen 9 und 16) | -202.333,21 | -275.752 | 0 | -205.498,25 | 70.253,71 | 0 |
| 10 6 | = | Summe (investive Einzahlungen) | 0,00 | 0 | 0 | 0,00 | 0,00 | 0 |
| 11 3 | = | Summe (investive Auszahlungen) | 0,00 | 0 | 0 | 0,00 | 0,00 | 0 |
| 11 4 | = | Saldo der Investitionstätigkeit (Einzahlungen ./. Auszahlungen) | 0,00 | 0 | 0 | 0,00 | 0,00 | 0 |

10 Bauen und Wohnen
1002 Denkmalschutz und -pflege
100201 Denkmalschutz, -pflege und -förderung

| lfd. Nr. | | Teilergebnisrechnung Ertrags- und Aufwandsarten | Ergebnis des Vorjahr | Fortgeschriebener Ansatz des Haushaltsjahres 2020 | davon Ermächtigungsübertragungen aus 2019 | Ist-Ergebnis des Haushaltsjahres 2020 | Vergleich Ansatz / Ist (Sp. 4./ Sp. 2) | Ermächtigungsübertragungen ins Folgejahr 2021 |
|-----------|----------|---|----------------------|---|---|---------------------------------------|--|---|
| | | | 2019 EUR | EUR | EUR | EUR | EUR | EUR |
| | | | 1 | 2 | 3 | 4 | 5 | 6 |
| 2 | + | Zuwendungen und allgemeine Umlagen | 10.000,00 | 10.000,00 | 0 | 10.000,00 | 0,00 | 0 |
| | | 41310000 Allgemeine Zuweisungen vom Land | 10.000,00 | 10.000,00 | 0 | 10.000,00 | 0,00 | 0 |
| 4 | + | Öffentlich-rechtliche Leistungsentgelte | 165,63 | 0,00 | 0 | 4.677,67 | 4.677,67 | 0 |
| | | 43110000 Verwaltungsgebühren | 165,63 | 0,00 | 0 | 4.677,67 | 4.677,67 | 0 |
| 7 | + | Sonstige ordentliche Erträge | 0,00 | 1.420,00 | 0 | 0,00 | -1.420,00 | 0 |
| | | 45000000 Dummy-Konto üpl./apl. ohne Deckung Ertra | 0,00 | 0,00 | 0 | 0,00 | 0,00 | 0 |
| | | 45821100 Auflösung Pensionsrückstellungen | 0,00 | 460,00 | 0 | 0,00 | -460,00 | 0 |
| | | 45821200 Auflösung Beihilferückstellungen | 0,00 | 960,00 | 0 | 0,00 | -960,00 | 0 |
| 10 | = | Ordentliche Erträge | 10.165,63 | 11.420,00 | 0 | 14.677,67 | 3.257,67 | 0 |
| 11 | - | Personalaufwendungen | -21.761,44 | -22.432,00 | 0 | -17.520,00 | 4.912,00 | 0 |
| | | 50110000 Bezüge Beamte | -5.431,33 | -5.454,00 | 0 | -4.716,62 | 737,38 | 0 |
| | | 50120000 Vergütungen tariflich Beschäftigte | -9.766,68 | -9.696,00 | 0 | -9.425,62 | 270,38 | 0 |
| | | 50220000 Versorgungskassenb. tarifl. Beschäftigte | -788,22 | -808,04 | 0 | -725,80 | 82,24 | 0 |
| | | 50320000 Beiträge gesetzl.SV tarifl. Beschäftigte | -1.857,11 | -1.918,96 | 0 | -1.889,48 | 29,48 | 0 |
| | | 50410000 Beihilfen/ Unterstütz. für Beschäftigte | -562,10 | -1.009,96 | 0 | -762,48 | 247,48 | 0 |
| | | 50510000 Zuführungen zu Pensionsrückstellungen | -2.624,00 | -2.767,36 | 0 | 0,00 | 2.767,36 | 0 |
| | | 50610000 Zuführungen Beihilferückst. Beschäftigte | -732,00 | -777,68 | 0 | 0,00 | 777,68 | 0 |
| 12 | - | Versorgungsaufwendungen | -4.425,55 | -4.000,00 | 0 | -3.946,11 | 53,89 | 0 |
| | | 51210000 Beitr. Versorgungsk. Versorgungsempfänger | -4.283,55 | -4.000,00 | 0 | -3.946,11 | 53,89 | 0 |
| | | 51510000 Zuf. Pensionsrückst. Versorgungsempf. | -142,00 | 0,00 | 0 | 0,00 | 0,00 | 0 |
| 15 | - | Transferaufwendungen | -6.350,00 | -20.000,00 | 0 | -10.000,00 | 10.000,00 | -10.000 |
| | | 53180000 Zuweis.lfd.Zw. übrige Bereiche | -6.350,00 | -20.000,00 | 0 | -10.000,00 | 10.000,00 | -10.000 |
| 17 | = | Ordentliche Aufwendungen | -32.536,99 | -46.432,00 | 0 | -31.466,11 | 14.965,89 | -10.000 |
| 18 | = | Ordentliches Ergebnis (= Zeilen 10 und 17) | -22.371,36 | -35.012,00 | 0 | -16.788,44 | 18.223,56 | -10.000 |
| 21 | = | Finanzergebnis (= Zeilen 19 und 20) | 0,00 | 0,00 | 0 | 0,00 | 0,00 | 0 |
| 22 | = | Ergebnis der laufenden Verwaltungstätigkeit (= Zeilen 18 und 21) | -22.371,36 | -35.012,00 | 0 | -16.788,44 | 18.223,56 | -10.000 |

| Ifd. Nr. | | Teilergebnisrechnung Ertrags- und Aufwandsarten | Ergebnis des Vorjahr | Fortgeschriebener Ansatz des Haushaltsjahres 2020 | davon Ermächtigungsübertragungen aus 2019 | Ist-Ergebnis des Haushaltsjahres 2020 | Vergleich Ansatz / Ist (Sp. 4./I. Sp. 2) | Ermächtigungsübertragungen ins Folgejahr 2021 |
|----------|---|--|----------------------|---|---|---------------------------------------|--|---|
| | | | 2019 | 2020 | 2019 | 2020 | | 2021 |
| | | | EUR | EUR | EUR | EUR | EUR | EUR |
| | | | 1 | 2 | 3 | 4 | 5 | 6 |
| 25 | = | Außerordentliches Ergebnis (= Zeilen 23 und 24) | 0,00 | 0,00 | 0 | 0,00 | 0,00 | 0 |
| 26 | = | Ergebnis - vor Berücksichtigung der internen Leistungsbeziehungen - (= Zeilen 22 und 25) | -22.371,36 | -35.012,00 | 0 | -16.788,44 | 18.223,56 | -10.000 |
| 27 | + | Erträge aus internen Leistungsbeziehungen | 0,00 | 0,00 | 0 | 0,00 | 0,00 | 0 |
| 28 | - | Aufwendungen aus internen Leistungsbeziehungen | 0,00 | 0,00 | 0 | 0,00 | 0,00 | 0 |
| 29 | = | Teilergebnis | -22.371,36 | -35.012,00 | 0 | -16.788,44 | 18.223,56 | -10.000 |
| 31 | = | Teilergebnis nach Abzug globaler Minderaufwand (=Zeilen 29 u. 30) | -22.371,36 | -35.012,00 | 0 | -16.788,44 | 18.223,56 | -10.000 |

10 Bauen und Wohnen
1002 Denkmalschutz und -pflege
100201 Denkmalschutz, -pflege und Förderung

| lfd. Nr. | | Teilfinanzrechnung Einzahlungs- und Auszahlungsarten | Ergebnis des Vorjahres | Fortgeschrie- bener Ansatz des Haus- haltsjahres 2020 | davon Er- mächtigungs- übertra- gungen aus 2019 | Ist-Ergebnis des Haus- haltsjahres 2020 | Vergleich Ansatz / Ist (Sp 4 J. Sp. 2) | Ermächti- gungsüber- tragungen ins Folgejahr 2021 |
|------------|----------|--|---------------------------|---|---|--|--|---|
| | | | 2019 | EUR | EUR | EUR | EUR | EUR |
| | | | 1 | 2 | 3 | 4 | 5 | 6 |
| 2 | + | Zuwendungen und allgemeine Umlagen | 7.151,37 | 10.000 | 0 | 10.000,00 | 0,00 | 0 |
| | | 61310000 Allgemeine Zuweisungen vom Land | 7.151,37 | 10.000 | 0 | 10.000,00 | 0,00 | 0 |
| 4 | + | Öffentlich-rechtliche Leistungsentgelte | 165,63 | 0 | 0 | 4.677,67 | 4.677,67 | 0 |
| | | 63110000 Verwaltungsgebühren | 165,63 | 0 | 0 | 4.677,67 | 4.677,67 | 0 |
| 9 | = | Einzahlungen aus laufender Verwaltungstätigkeit | 7.317,00 | 10.000 | 0 | 14.677,67 | 4.677,67 | 0 |
| 10 | - | Personalauszahlungen | -18.347,16 | -18.887 | 0 | -17.047,37 | 1.839,59 | 0 |
| | | 70110000 Bezüge Beamte | -5.399,05 | -5.454 | 0 | -4.366,69 | 1.087,31 | 0 |
| | | 70120000 Vergütungen tariflich Beschäftigte | -9.699,55 | -9.696 | 0 | -9.414,10 | 281,90 | 0 |
| | | 70220000 Beiträge Versorgungskassen tariflich Beschäftigte | -788,22 | -808 | 0 | -725,80 | 82,24 | 0 |
| | | 70320000 Beiträge gesetzl. Sozialvers. tariflich Beschäftigte | -1.857,11 | -1.919 | 0 | -1.889,48 | 29,48 | 0 |
| | | 70410000 Beihilfe und Unterstützungsleistungen f. Beschäft. | -603,23 | -1.010 | 0 | -651,30 | 358,66 | 0 |
| 11 | - | Versorgungsauszahlungen | -4.587,12 | -4.000 | 0 | -4.032,63 | -32,63 | 0 |
| | | 71210000 Beitr. Versorgungsk. Versorgungsempfänger Beamte | -4.587,12 | -4.000 | 0 | -4.032,63 | -32,63 | 0 |
| 14 | - | Transferauszahlungen | -4.665,00 | -20.000 | 0 | -15.380,00 | 4.620,00 | 0 |
| | | 73180000 Zuweis. und Zuschüsse für laufende Zwecke an über | -4.665,00 | -20.000 | 0 | -15.380,00 | 4.620,00 | 0 |
| 16 | = | Auszahlungen aus laufender Verwaltungstätigkeit | -27.599,28 | -42.887 | 0 | -36.460,00 | 6.426,96 | 0 |
| 17 | = | Saldo aus laufender Verwaltungstätigkeit (= Zeilen 9 und 16) | -20.282,28 | -32.887 | 0 | -21.782,33 | 11.104,63 | 0 |
| 106 | = | Summe (investive Einzahlungen) | 0,00 | 0 | 0 | 0,00 | 0,00 | 0 |
| 113 | = | Summe (investive Auszahlungen) | 0,00 | 0 | 0 | 0,00 | 0,00 | 0 |
| 114 | = | Saldo der Investitionstätigkeit (Einzahlungen ./. Auszahlungen) | 0,00 | 0 | 0 | 0,00 | 0,00 | 0 |

11 Ver- und Entsorgung

| Ifd. Nr. | | Teilergebnisrechnung Ertrags- und Aufwandsarten | Ergebnis des Vorjahr | Fortgeschriebener Ansatz des Haushaltsjahres 2020 | davon Ermächtigungsübertragungen aus 2019 | Ist-Ergebnis des Haushaltsjahres 2020 | Vergleich Ansatz / Ist (Sp. 4./ Sp. 2) | Ermächtigungsübertragungen ins Folgejahr 2021 |
|-----------|----------|---|----------------------|---|---|---------------------------------------|--|---|
| | | | 2019 | 2020 | 2019 | 2020 | EUR | EUR |
| | | | EUR | EUR | EUR | EUR | EUR | EUR |
| | | | 1 | 2 | 3 | 4 | 5 | 6 |
| 2 | + | Zuwendungen und allgemeine Umlagen | 84.083,74 | 81.571,37 | 0 | 94.088,81 | 12.517,44 | 0 |
| | | 41611000 Erträge Auflösung Sopo aus Zuw. Land | 84.083,74 | 81.571,37 | 0 | 94.088,81 | 12.517,44 | 0 |
| 4 | + | Öffentlich-rechtliche Leistungsentgelte | 3.585.102,33 | 4.079.426,06 | 0 | 4.157.906,93 | 78.480,87 | 0 |
| | | 43210000 Benutzungsgebühren und ähnliche Entgelte | 2.020.394,72 | 2.607.000,00 | 0 | 2.444.175,80 | -162.824,20 | 0 |
| | | 43210140 Kleineinleitergebühren | 35,80 | 500,00 | 0 | 0,00 | -500,00 | 0 |
| | | 43210200 Abfallbeseitigungsgebühren | 1.318.701,79 | 1.430.000,00 | 0 | 1.422.542,15 | -7.457,85 | 0 |
| | | 43710000 Erträge Auflösung Sopo für Beiträge | 343,43 | 343,43 | 0 | 343,43 | 0,00 | 0 |
| | | 43711000 Erträge Auflösung Sopo KAG-Beiträge | 40.763,09 | 40.821,63 | 0 | 40.785,88 | -35,75 | 0 |
| | | 43711001 Ertr. Aufl. Sopo KAG | 0,00 | 761,00 | 0 | -2.127,40 | -2.888,40 | 0 |
| | | 43810000 Erträge Auflösung SoPo Gebührenausschleich | 204.863,50 | 0,00 | 0 | 252.187,07 | 252.187,07 | 0 |
| 5 | + | Privatrechtliche Leistungsentgelte | 77.720,61 | 86.600,00 | 0 | 72.489,14 | -14.110,86 | 0 |
| | | 44210020 Erlöse aus der Verwertung von Altpapier | 70.417,51 | 75.000,00 | 0 | 65.585,29 | -9.414,71 | 0 |
| | | 44210021 Erträge aus dem Verkauf von Müllsäcken | 2.506,50 | 2.500,00 | 0 | 2.443,55 | -56,45 | 0 |
| | | 44210022 Erträge aus dem Verkauf von Pflanzensäcken | 2.740,00 | 3.200,00 | 0 | 2.494,00 | -706,00 | 0 |
| | | 44210023 Erträge aus dem Verkauf von Windsäcken | 2.056,60 | 1.900,00 | 0 | 1.966,30 | 66,30 | 0 |
| | | 44210060 Erträge Altkleidersammlung | 0,00 | 4.000,00 | 0 | 0,00 | -4.000,00 | 0 |
| 6 | + | Kostenerstattungen und Kostenumlagen | 97.561,99 | 63.025,00 | 0 | 77.668,04 | 14.643,04 | 0 |
| | | 44820000 Ertr. Kostener. Gem. | 0,00 | 0,00 | 0 | 5.510,00 | 5.510,00 | 0 |
| | | 44870000 Ertr. Kostener. priv | 40.066,46 | 30.025,00 | 0 | 29.349,04 | -675,96 | 0 |
| | | 44880000 Ertr. Kostener. übBe | 57.495,53 | 33.000,00 | 0 | 42.809,00 | 9.809,00 | 0 |
| 7 | + | Sonstige ordentliche Erträge | 857.833,65 | 612.441,55 | 0 | 633.894,92 | 21.453,37 | 0 |
| | | 44976000 Ertrag aus d. Abgang bzw. Zugang v. AV | 0,00 | 0,00 | 0 | 5.953,96 | 5.953,96 | 0 |
| | | 45000000 Dummy-Konto üpl./apl. ohne Deckung Ertra | 0,00 | 0,00 | 0 | 0,00 | 0,00 | 0 |
| | | 45110000 Konzessionsabgaben | 845.897,05 | 600.000,00 | 0 | 616.004,41 | 16.004,41 | 0 |
| | | 45710000 Erträge a.d. Auflös. v. sonst. Sonderpos | 11.936,60 | 11.936,55 | 0 | 11.936,55 | 0,00 | 0 |
| | | 45821100 Auflösung Pensionsrückstellungen | 0,00 | 505,00 | 0 | 0,00 | -505,00 | 0 |
| 10 | = | Ordentliche Erträge | 4.702.302,32 | 4.923.063,98 | 0 | 5.036.047,84 | 112.983,86 | 0 |
| 11 | - | Personalaufwendungen | -170.050,72 | -212.751,48 | 0 | -147.295,93 | 65.455,55 | 0 |
| | | 50110000 Bezüge Beamte | -6.354,18 | -6.060,00 | 0 | -6.890,97 | -830,97 | 0 |
| | | 50120000 Vergütungen tariflich Beschäftigte | -124.359,72 | -167.357,08 | 0 | -109.578,76 | 57.778,32 | 0 |

| lfd. Nr. | Teilergebnisrechnung Ertrags- und Aufwandsarten | Ergebnis des Vorjahr | Fortgeschriebener Ansatz des Haushaltsjahres 2020 | davon Ermächtigungsübertragungen aus 2019 | Ist-Ergebnis des Haushaltsjahres 2020 | Vergleich Ansatz / Ist (Sp. 4./ Sp. 2) | Ermächtigungsübertragungen ins Folgejahr 2021 |
|----------|--|----------------------|---|---|---------------------------------------|--|---|
| | | 2019 | 2020 | 2019 | 2020 | (Sp. 4./ Sp. 2) | 2021 |
| | | EUR | EUR | EUR | EUR | EUR | EUR |
| | | 1 | 2 | 3 | 4 | 5 | 6 |
| | 50220000 Versorgungskassenb. tarifl. Beschäftigte | -11.445,90 | -10.402,84 | 0 | -8.879,04 | 1.523,80 | 0 |
| | 50320000 Beiträge gesetzl.SV tarifl. Beschäftigte | -24.820,92 | -25.856,08 | 0 | -21.947,16 | 3.908,92 | 0 |
| | 50510000 Zuführungen zu Pensionsrückstellungen | -3.070,00 | -3.075,48 | 0 | 0,00 | 3.075,48 | 0 |
| 12 | - Versorgungsaufwendungen | -5.077,22 | -4.500,00 | 0 | -4.205,81 | 294,19 | 0 |
| | 51210000 Beitr. Versorgungsk. Versorgungsempfänger | -4.911,22 | -4.500,00 | 0 | -4.205,81 | 294,19 | 0 |
| | 51510000 Zuf. Pensionsrückst. Versorgungsempf. | -166,00 | 0,00 | 0 | 0,00 | 0,00 | 0 |
| 13 | - Aufwendungen für Sach- und Dienstleistungen | -1.654.738,09 | -1.890.925,00 | -71.399 | -1.822.749,99 | 68.175,01 | 0 |
| | 52110000 Unterhaltung Grundstücke, baul. Anlagen | -6.000,00 | -3.636,00 | 0 | -12.575,85 | -8.939,85 | 0 |
| | 52210000 Unterhaltung so. unbewegliches Vermögen | -177.934,94 | -333.421,80 | -63.842 | -341.159,72 | -7.737,92 | 0 |
| | 52210500 Verlegung von Grundstücksanschlussleitun | -24.451,65 | -35.350,00 | 0 | -44.148,61 | -8.798,61 | 0 |
| | 52210600 Aufstell. GEP/ABK/NBK Regenwasser u. Sch | -62.917,08 | -18.180,00 | 0 | -14.822,08 | 3.357,92 | 0 |
| | 52411000 Strom | 0,00 | 0,00 | 0 | -2.474,61 | -2.474,61 | 0 |
| | 52910000 Aufwendungen für sonstige Dienstleistung | -746.635,68 | -863.550,00 | 0 | -783.388,14 | 80.161,86 | 0 |
| | 52910010 Aufwand für Abfallbeseitigung | -609.161,31 | -555.500,00 | 0 | -573.959,09 | -18.459,09 | 0 |
| | 52910200 Aufwand für externe Dienstleistungen | -27.637,43 | -81.287,20 | -7.557 | -50.221,89 | 31.065,31 | 0 |
| 14 | - Bilanzielle Abschreibungen | -276.262,25 | -322.761,97 | 0 | -291.190,00 | 31.571,97 | 0 |
| | 57113000 AfA auf Gebäude | -508,40 | -508,40 | 0 | -508,40 | 0,00 | 0 |
| | 57114000 AfA auf das Infrastrukturverm | -272.955,74 | -304.676,83 | 0 | -277.503,73 | 27.173,10 | 0 |
| | 57115000 AfA auf Maschinen u. technische Anlagen | -2.798,11 | -17.576,74 | 0 | -13.177,87 | 4.398,87 | 0 |
| 15 | - Transferaufwendungen | -1.447.727,82 | -1.171.000,00 | 0 | -1.608.411,72 | -437.411,72 | 0 |
| | 53130000 Zuweis.lfd.Zw. Zweckverbände | -1.409.361,82 | -1.155.500,00 | 0 | -1.598.484,30 | -442.984,30 | 0 |
| | 53910000 Sonstige Transferaufwendungen | -38.366,00 | -15.500,00 | 0 | -9.927,42 | 5.572,58 | 0 |
| 16 | - Sonstige ordentliche Aufwendungen | -17.693,94 | -16.050,00 | 0 | -9.365,65 | 6.684,35 | 0 |
| | 54310000 Geschäftsaufwendungen | -16.985,22 | -15.600,00 | 0 | -8.712,10 | 6.887,90 | 0 |
| | 54313000 Mitgliedsbeiträge | -649,45 | -450,00 | 0 | -653,45 | -203,45 | 0 |
| | 54770000 Verrechnungen bei Sachanlagen mit allg. | 0,00 | 0,00 | 0 | 12.150,54 | 12.150,54 | 0 |
| | 54850000 Ausb. Kleinbetrag/Aufwand | 0,00 | 0,00 | 0 | -0,10 | -0,10 | 0 |
| | 54890000 Sonstige ordentliche Aufwendungen | -59,27 | 0,00 | 0 | 0,00 | 0,00 | 0 |
| | 54976000 Aufwand aus dem Abgang v. Anlagevermögen | 0,00 | 0,00 | 0 | -12.150,54 | -12.150,54 | 0 |
| 17 | = Ordentliche Aufwendungen | -3.571.550,04 | -3.617.988,45 | -71.399 | -3.883.219,10 | -265.230,65 | 0 |

| Ifd. Nr. | Teilergebnisrechnung Ertrags- und Aufwandsarten | Ergebnis des Vorjahr | Fortgeschriebener Ansatz des Haushaltsjahres 2020 | davon Ermächtigungsübertragungen aus 2019 | Ist-Ergebnis des Haushaltsjahres 2020 | Vergleich Ansatz / Ist (Sp. 4./ Sp. 2) | Ermächtigungsübertragungen ins Folgejahr 2021 |
|----------|--|----------------------|---|---|---------------------------------------|--|---|
| | | 2019 EUR | EUR | EUR | EUR | EUR | EUR |
| | | 1 | 2 | 3 | 4 | 5 | 6 |
| 18 | = Ordentliches Ergebnis (= Zeilen 10 und 17) | 1.130.752,28 | 1.305.075,53 | -71.399 | 1.152.828,74 | -152.246,79 | 0 |
| 21 | = Finanzergebnis (= Zeilen 19 und 20) | 0,00 | 0,00 | 0 | 0,00 | 0,00 | 0 |
| 22 | = Ergebnis der laufenden Verwaltungstätigkeit (= Zeilen 18 und 21) | 1.130.752,28 | 1.305.075,53 | -71.399 | 1.152.828,74 | -152.246,79 | 0 |
| 25 | = Außerordentliches Ergebnis (= Zeilen 23 und 24) | 0,00 | 0,00 | 0 | 0,00 | 0,00 | 0 |
| 26 | = Ergebnis - vor Berücksichtigung der internen Leistungsbeziehungen - (= Zeilen 22 und 25) | 1.130.752,28 | 1.305.075,53 | -71.399 | 1.152.828,74 | -152.246,79 | 0 |
| 27 | + Erträge aus internen Leistungsbeziehungen | 0,00 | 0,00 | 0 | 0,00 | 0,00 | 0 |
| 28 | - Aufwendungen aus internen Leistungsbeziehungen | 0,00 | 0,00 | 0 | 0,00 | 0,00 | 0 |
| 29 | = Teilergebnis | 1.130.752,28 | 1.305.075,53 | -71.399 | 1.152.828,74 | -152.246,79 | 0 |
| 31 | = Teilergebnis nach Abzug globaler Minderaufwand (=Zeilen 29 u. 30) | 1.130.752,28 | 1.305.075,53 | -71.399 | 1.152.828,74 | -152.246,79 | 0 |

11 Ver- und Entsorgung

| Ifd. Nr. | Teilfinanzrechnung Einzahlungs- und Auszahlungsarten | Ergebnis des Vorjahres | Fortgeschriebener Ansatz des Haushaltsjahres 2020 | davon Ermächtigungsübertragungen aus 2019 | Ist-Ergebnis des Haushaltsjahres 2020 | Vergleich Ansatz / Ist (Sp 4 J. Sp. 2) | Ermächtigungsübertragungen ins Folgejahr 2021 | |
|----------|---|---|---|---|---------------------------------------|--|---|----------|
| | | 2019 EUR | EUR | EUR | EUR | EUR | EUR | |
| | | 1 | 2 | 3 | 4 | 5 | 6 | |
| 4 | + | Öffentlich-rechtliche Leistungsentgelte | 3.837.825,88 | 4.037.500 | 0 | 3.789.915,67 | -247.584,33 | 0 |
| | | 63210000 Benutzungsgebühren und ähnliche Entgelte | 2.519.088,29 | 2.607.000 | 0 | 2.377.291,83 | -229.708,17 | 0 |
| | | 63210140 Kleineinleiterabgabe | 35,80 | 500 | 0 | 0,00 | -500,00 | 0 |
| | | 63210200 Abfallbeseitigungsgebühren | 1.318.701,79 | 1.430.000 | 0 | 1.412.623,84 | -17.376,16 | 0 |
| 5 | + | Privatrechtliche Leistungsentgelte | 88.133,32 | 86.600 | 0 | 64.014,44 | -22.585,56 | 0 |
| | | 64210020 Verwertung Altpapier | 79.194,39 | 75.000 | 0 | 57.532,09 | -17.467,91 | 0 |
| | | 64210021 Einzahlungen aus dem Verkauf von Müllsäcken | 2.551,50 | 2.500 | 0 | 2.226,25 | -273,75 | 0 |
| | | 64210022 Einzahlungen aus dem Verkauf von Pflanzensäcken | 2.740,00 | 3.200 | 0 | 2.476,00 | -724,00 | 0 |
| | | 64210023 Einzahlungen aus dem Verkauf von Windsäcken | 2.112,60 | 1.900 | 0 | 1.780,10 | -119,90 | 0 |
| | | 64210060 Einzahlung Altkleidersammlung | 1.534,83 | 4.000 | 0 | 0,00 | -4.000,00 | 0 |
| 6 | + | Kostenerstattungen und Kostenumlagen | 100.159,70 | 63.025 | 0 | 74.258,80 | 11.233,80 | 0 |
| | | 64820000 Einzahlungen aus Kostenerstattungen etc. Gemeinden | 0,00 | 0 | 0 | 5.510,00 | 5.510,00 | 0 |
| | | 64870000 Einzahl. aus Kostenerstattungen etc.private Untern | 43.888,93 | 30.025 | 0 | 29.366,94 | -658,06 | 0 |
| | | 64880000 Einzahl. aus Kostenerstattungen etc. übr. Bereich | 56.270,77 | 33.000 | 0 | 39.381,86 | 6.381,86 | 0 |
| 7 | + | Sonstige Einzahlungen | 767.570,05 | 600.000 | 0 | 668.704,80 | 68.704,80 | 0 |
| | | 65000000 Dummy-Konto üpl./apl. ohne Deckung | 0,00 | 0 | 0 | 0,00 | 0,00 | 0 |
| | | 65110000 Konzessionsabgaben | 767.570,05 | 600.000 | 0 | 668.704,80 | 68.704,80 | 0 |
| 9 | = | Einzahlungen aus laufender Verwaltungstätigkeit | 4.793.688,95 | 4.787.125 | 0 | 4.596.893,71 | -190.231,29 | 0 |
| 10 | - | Personalauszahlungen | -166.606,61 | -209.676 | 0 | -147.489,40 | 62.186,60 | 0 |
| | | 70110000 Bezüge Beamte | -6.364,50 | -6.060 | 0 | -6.894,67 | -834,67 | 0 |
| | | 70120000 Vergütungen tariflich Beschäftigte | -123.989,30 | -167.357 | 0 | -109.768,53 | 57.588,55 | 0 |
| | | 70220000 Beiträge Versorgungskassen tariflich Beschäftigte | -11.445,90 | -10.403 | 0 | -8.879,04 | 1.523,80 | 0 |
| | | 70320000 Beiträge gesetzl.Sozialvers.tariflich Beschäftigte | -24.820,92 | -25.856 | 0 | -21.947,16 | 3.908,92 | 0 |
| | | 70410000 Beihilfe und Unterstützungsleistungen f.Beschäft. | 14,01 | 0 | 0 | 0,00 | 0,00 | 0 |
| 11 | - | Versorgungsauszahlungen | -5.235,20 | -4.500 | 0 | -4.536,70 | -36,70 | 0 |
| | | 71210000 Beitr. Versorgungsk. Versorgungsempfänger Beamte | -5.235,20 | -4.500 | 0 | -4.536,70 | -36,70 | 0 |
| 12 | - | Auszahlungen für Sach- und Dienstleistungen | -1.655.764,33 | -1.890.925 | -71.399 | -1.741.037,21 | 149.887,79 | 0 |

| lfd. Nr. | Teilfinanzrechnung Einzahlungs- und Auszahlungsarten | Ergebnis des Vorjahres | Fortgeschrie- bener Ansatz des Haus- haltsjahres 2020 | davon Er- mächtigungs- übertra- gungen aus 2019 | Ist-Ergebnis des Haus- haltsjahres 2020 | Vergleich Ansatz / Ist (Sp 4 ./. Sp. 2) | Ermächti- gungsüber- tragungen ins Folgejahr 2021 |
|----------|---|---------------------------|---|---|--|---|---|
| | | 2019 | EUR | EUR | EUR | EUR | EUR |
| | | 1 | 2 | 3 | 4 | 5 | 6 |
| | 72110000 Unterhaltung der Grundstücke und bauliche Anlagen | -4.162,15 | -3.636 | 0 | -12.575,85 | -8.939,85 | 0 |
| | 72210000 Unterhaltung des sonstigen unbeweglichen Vermögens | -199.727,82 | -333.422 | -63.842 | -308.677,60 | 24.744,20 | 0 |
| | 72210500 Verlegung von Grundstücksanschlussleitungen | -24.451,65 | -35.350 | 0 | -44.148,61 | -8.798,61 | 0 |
| | 72210600 Aufstellung GEP/ABK/NBK - Regenwasseranteil | -62.917,08 | -18.180 | 0 | -14.471,30 | 3.708,70 | 0 |
| | 72910000 Auszahlungen für sonstige Dienstleistungen | -737.880,90 | -863.550 | 0 | -769.765,92 | 93.784,08 | 0 |
| | 72910010 Auszahlungen für Abfallbeseitigung | -598.987,30 | -555.500 | 0 | -571.180,71 | -15.680,71 | 0 |
| | 72910200 Auszahlungen für externe Dienstleistungen | -27.637,43 | -81.287 | -7.557 | -20.217,22 | 61.069,98 | 0 |
| 14 | - Transferauszahlungen | -1.415.088,16 | -1.171.000 | 0 | -1.646.208,64 | -475.208,64 | 0 |
| | 73130000 Zuweis. und Zuschüsse für laufende Zwecke an Zweck | -1.408.761,38 | -1.155.500 | 0 | -1.607.948,42 | -452.448,42 | 0 |
| | 73910000 Sonstige Transferauszahlungen | -6.326,78 | -15.500 | 0 | -38.260,22 | -22.760,22 | 0 |
| 15 | - Sonstige Auszahlungen | -17.210,50 | -16.050 | 0 | -4.128,74 | 11.921,26 | 0 |
| | 74310000 Geschäftsauszahlungen | -16.501,78 | -15.600 | 0 | -3.475,29 | 12.124,71 | 0 |
| | 74313000 Mitgliedsbeiträge | -649,45 | -450 | 0 | -653,45 | -203,45 | 0 |
| | 74890000 Sonstige | -59,27 | 0 | 0 | 0,00 | 0,00 | 0 |
| 16 | = Auszahlungen aus laufender Verwaltungstätigkeit | -3.259.904,80 | -3.292.151 | -71.399 | -3.543.400,69 | -251.249,69 | 0 |
| 17 | = Saldo aus laufender Verwaltungstätigkeit (= Zeilen 9 und 16) | 1.533.784,15 | 1.494.974 | -71.399 | 1.053.493,02 | -441.480,98 | 0 |
| 10 4 | + Einzahlungen aus Beiträgen u.ä. Entgelten | 4.770,90 | 26.000 | 0 | 9.989,91 | -16.010,09 | 0 |
| | 68810000 Beiträge | 4.770,90 | 26.000 | 0 | 9.989,91 | -16.010,09 | 0 |
| 10 6 | = Summe (investive Einzahlungen) | 4.770,90 | 26.000 | 0 | 9.989,91 | -16.010,09 | 0 |
| 10 8 | - Auszahlungen für Baumaßnahmen | -499.252,87 | -1.899.655 | -1.278.655 | -497.990,78 | 1.401.664,37 | 0 |
| | 78520000 Auszahlungen für Tiefbaumaßnahmen | -499.252,87 | -1.899.655 | -1.278.655 | -497.990,78 | 1.401.664,37 | 0 |
| 11 3 | = Summe (investive Auszahlungen) | -499.252,87 | -1.899.655 | -1.278.655 | -497.990,78 | 1.401.664,37 | 0 |
| 11 4 | = Saldo der Investitionstätigkeit (Einzahlungen ./. Auszahlungen) | -494.481,97 | -1.873.655 | -1.278.655 | -488.000,87 | 1.385.654,28 | 0 |

11 Ver- und Entsorgung
1101 Abfallwirtschaft
110101 Organisation, Überwachung Abfallentsorg.

| Ifd. Nr. | | Teilergebnisrechnung Ertrags- und Aufwandsarten | Ergebnis des Vorjahr | Fortgeschriebener Ansatz des Haushaltsjahres 2020 | davon Ermächtigungsübertragungen aus 2019 | Ist-Ergebnis des Haushaltsjahres 2020 | Vergleich Ansatz / Ist (Sp. 4./ Sp. 2) | Ermächtigungsübertragungen ins Folgejahr 2021 |
|-----------|----------|--|----------------------|---|---|---------------------------------------|--|---|
| | | | 2019 | 2020 | 2019 | 2020 | EUR | EUR |
| | | | EUR | EUR | EUR | EUR | EUR | EUR |
| | | | 1 | 2 | 3 | 4 | 5 | 6 |
| 4 | + | Öffentlich-rechtliche Leistungsentgelte | 1.360.364,93 | 1.430.000,00 | 0 | 1.436.125,79 | 6.125,79 | 0 |
| | | 43210200 Abfallbeseitigungsgebühren | 1.318.701,79 | 1.430.000,00 | 0 | 1.422.542,15 | -7.457,85 | 0 |
| | | 43810000 Erträge Auflösung SoPo Gebührenaussgleich | 41.663,14 | 0,00 | 0 | 13.583,64 | 13.583,64 | 0 |
| 5 | + | Privatrechtliche Leistungsentgelte | 77.720,61 | 86.600,00 | 0 | 72.489,14 | -14.110,86 | 0 |
| | | 44210020 Erlöse aus der Verwertung von Altpapier | 70.417,51 | 75.000,00 | 0 | 65.585,29 | -9.414,71 | 0 |
| | | 44210021 Erträge aus dem Verkauf von Müllsäcken | 2.506,50 | 2.500,00 | 0 | 2.443,55 | -56,45 | 0 |
| | | 44210022 Erträge aus dem Verkauf von Pflanzensäcken | 2.740,00 | 3.200,00 | 0 | 2.494,00 | -706,00 | 0 |
| | | 44210023 Erträge aus dem Verkauf von Windelsäcken | 2.056,60 | 1.900,00 | 0 | 1.966,30 | 66,30 | 0 |
| | | 44210060 Erträge Altkleidersammlung | 0,00 | 4.000,00 | 0 | 0,00 | -4.000,00 | 0 |
| 6 | + | Kostenerstattungen und Kostenumlagen | 40.036,58 | 30.000,00 | 0 | 33.518,98 | 3.518,98 | 0 |
| | | 44820000 Ertr. Kostener. Gem. | 0,00 | 0,00 | 0 | 5.510,00 | 5.510,00 | 0 |
| | | 44870000 Ertr. Kostener. priv | 40.036,58 | 30.000,00 | 0 | 28.008,98 | -1.991,02 | 0 |
| 7 | + | Sonstige ordentliche Erträge | 0,00 | 505,00 | 0 | 0,00 | -505,00 | 0 |
| | | 45000000 Dummy-Konto üpl./apl. ohne Deckung Ertra | 0,00 | 0,00 | 0 | 0,00 | 0,00 | 0 |
| | | 45821100 Auflösung Pensionsrückstellungen | 0,00 | 505,00 | 0 | 0,00 | -505,00 | 0 |
| 10 | = | Ordentliche Erträge | 1.478.122,12 | 1.547.105,00 | 0 | 1.542.133,91 | -4.971,09 | 0 |
| 11 | - | Personalaufwendungen | -28.660,37 | -67.311,48 | 0 | -29.571,89 | 37.739,59 | 0 |
| | | 50110000 Bezüge Beamte | -6.354,18 | -6.060,00 | 0 | -6.890,97 | -830,97 | 0 |
| | | 50120000 Vergütungen tariflich Beschäftigte | -15.014,66 | -53.833,04 | 0 | -17.726,71 | 36.106,33 | 0 |
| | | 50220000 Versorgungskassenb. tarifl. Beschäftigte | -1.182,56 | -1.312,96 | 0 | -1.356,65 | -43,69 | 0 |
| | | 50320000 Beiträge gesetzl. SV tarifl. Beschäftigte | -3.038,97 | -3.030,00 | 0 | -3.597,56 | -567,56 | 0 |
| | | 50510000 Zuführungen zu Pensionsrückstellungen | -3.070,00 | -3.075,48 | 0 | 0,00 | 3.075,48 | 0 |
| 12 | - | Versorgungsaufwendungen | -5.077,22 | -4.500,00 | 0 | -4.205,81 | 294,19 | 0 |
| | | 51210000 Beitr. Versorgungsk. Versorgungsempfänger | -4.911,22 | -4.500,00 | 0 | -4.205,81 | 294,19 | 0 |
| | | 51510000 Zuf. Pensionsrückst. Versorgungsempf. | -166,00 | 0,00 | 0 | 0,00 | 0,00 | 0 |
| 13 | - | Aufwendungen für Sach- und Dienstleistungen | -1.291.436,49 | -1.343.300,00 | 0 | -1.289.671,03 | 53.628,97 | 0 |
| | | 52910000 Aufwendungen für sonstige Dienstleistung | -682.275,18 | -787.800,00 | 0 | -715.711,94 | 72.088,06 | 0 |

| lfd. Nr. | Teilergebnisrechnung Ertrags- und Aufwandsarten | Ergebnis des Vorjahr | Fortgeschriebener Ansatz des Haushaltsjahres 2020 | davon Ermächtigungsübertragungen aus 2019 | Ist-Ergebnis des Haushaltsjahres 2020 | Vergleich Ansatz / Ist (Sp. 4./ Sp. 2) | Ermächtigungsübertragungen ins Folgejahr 2021 |
|----------|--|----------------------|---|---|---------------------------------------|--|---|
| | | 2019 | 2020 | 2019 | 2020 | (Sp. 4./ Sp. 2) | 2021 |
| | | EUR | EUR | EUR | EUR | EUR | EUR |
| | | 1 | 2 | 3 | 4 | 5 | 6 |
| | 52910010 Aufwand für Abfallbeseitigung | -609.161,31 | -555.500,00 | 0 | -573.959,09 | -18.459,09 | 0 |
| 17 | = Ordentliche Aufwendungen | -1.325.174,08 | -1.415.111,48 | 0 | -1.323.448,73 | 91.662,75 | 0 |
| 18 | = Ordentliches Ergebnis (= Zeilen 10 und 17) | 152.948,04 | 131.993,52 | 0 | 218.685,18 | 86.691,66 | 0 |
| 21 | = Finanzergebnis (= Zeilen 19 und 20) | 0,00 | 0,00 | 0 | 0,00 | 0,00 | 0 |
| 22 | = Ergebnis der laufenden Verwaltungstätigkeit (= Zeilen 18 und 21) | 152.948,04 | 131.993,52 | 0 | 218.685,18 | 86.691,66 | 0 |
| 25 | = Außerordentliches Ergebnis (= Zeilen 23 und 24) | 0,00 | 0,00 | 0 | 0,00 | 0,00 | 0 |
| 26 | = Ergebnis - vor Berücksichtigung der internen Leistungsbeziehungen (= Zeilen 22 und 25) | 152.948,04 | 131.993,52 | 0 | 218.685,18 | 86.691,66 | 0 |
| 27 | + Erträge aus internen Leistungsbeziehungen | 0,00 | 0,00 | 0 | 0,00 | 0,00 | 0 |
| 28 | - Aufwendungen aus internen Leistungsbeziehungen | 0,00 | 0,00 | 0 | 0,00 | 0,00 | 0 |
| 29 | = Teilergebnis | 152.948,04 | 131.993,52 | 0 | 218.685,18 | 86.691,66 | 0 |
| 31 | = Teilergebnis nach Abzug globaler Minderaufwand (=Zeilen 29 u. 30) | 152.948,04 | 131.993,52 | 0 | 218.685,18 | 86.691,66 | 0 |

11 Ver- und Entsorgung
1101 Abfallwirtschaft
110101 Organisation, Überwachung Abfallentsorg.

| lfd. Nr. | | Teilfinanzrechnung Einzahlungs- und Auszahlungsarten | Ergebnis des Vorjahres | Fortgeschriebener Ansatz des Haushaltsjahres 2020 | davon Ermächtigungsübertragungen aus 2019 | Ist-Ergebnis des Haushaltsjahres 2020 | Vergleich Ansatz / Ist (Sp 4 J. Sp. 2) | Ermächtigungsübertragungen ins Folgejahr 2021 |
|-----------|----------|---|------------------------|---|---|---------------------------------------|--|---|
| | | | 2019 EUR | EUR | EUR | EUR | EUR | EUR |
| | | | 1 | 2 | 3 | 4 | 5 | 6 |
| 4 | + | Öffentlich-rechtliche Leistungsentgelte | 1.318.701,79 | 1.430.000 | 0 | 1.412.623,84 | -17.376,16 | 0 |
| | | 63210200 Abfallbeseitigungsgebühren | 1.318.701,79 | 1.430.000 | 0 | 1.412.623,84 | -17.376,16 | 0 |
| 5 | + | Privatrechtliche Leistungsentgelte | 88.133,32 | 86.600 | 0 | 64.014,44 | -22.585,56 | 0 |
| | | 64210020 Verwertung Altpapier | 79.194,39 | 75.000 | 0 | 57.532,09 | -17.467,91 | 0 |
| | | 64210021 Einzahlungen aus dem Verkauf von Müllsäcken | 2.551,50 | 2.500 | 0 | 2.226,25 | -273,75 | 0 |
| | | 64210022 Einzahlungen aus dem Verkauf von Pflanzensäcken | 2.740,00 | 3.200 | 0 | 2.476,00 | -724,00 | 0 |
| | | 64210023 Einzahlungen aus dem Verkauf von Windsäcken | 2.112,60 | 1.900 | 0 | 1.780,10 | -119,90 | 0 |
| | | 64210060 Einzahlung Altkleidersammlung | 1.534,83 | 4.000 | 0 | 0,00 | -4.000,00 | 0 |
| 6 | + | Kostenerstattungen und Kostenumlagen | 43.876,97 | 30.000 | 0 | 33.518,96 | 3.518,96 | 0 |
| | | 64820000 Einzahlungen aus Kostenerstattungen etc. Gemeinden | 0,00 | 0 | 0 | 5.510,00 | 5.510,00 | 0 |
| | | 64870000 Einzahl. aus Kostenerstattungen etc. private Untern | 43.876,97 | 30.000 | 0 | 28.008,96 | -1.991,04 | 0 |
| 9 | = | Einzahlungen aus laufender Verwaltungstätigkeit | 1.450.712,08 | 1.546.600 | 0 | 1.510.157,24 | -36.442,76 | 0 |
| 10 | - | Personalauszahlungen | -25.636,88 | -64.236 | 0 | -29.552,14 | 34.683,86 | 0 |
| | | 70110000 Bezüge Beamte | -6.364,50 | -6.060 | 0 | -6.894,67 | -834,67 | 0 |
| | | 70120000 Vergütungen tariflich Beschäftigte | -15.064,86 | -53.833 | 0 | -17.703,26 | 36.129,78 | 0 |
| | | 70220000 Beiträge Versorgungskassen tariflich Beschäftigte | -1.182,56 | -1.313 | 0 | -1.356,65 | -43,69 | 0 |
| | | 70320000 Beiträge gesetzl. Sozialvers. tariflich Beschäftigte | -3.038,97 | -3.030 | 0 | -3.597,56 | -567,56 | 0 |
| | | 70410000 Beihilfe und Unterstützungsleistungen f. Beschäft. | 14,01 | 0 | 0 | 0,00 | 0,00 | 0 |
| 11 | - | Versorgungsauszahlungen | -5.235,20 | -4.500 | 0 | -4.536,70 | -36,70 | 0 |
| | | 71210000 Beitr. Versorgungsk. Versorgungsempfänger Beamte | -5.235,20 | -4.500 | 0 | -4.536,70 | -36,70 | 0 |
| 12 | - | Auszahlungen für Sach- und Dienstleistungen | -1.271.783,49 | -1.343.300 | 0 | -1.273.979,12 | 69.320,88 | 0 |
| | | 72910000 Auszahlungen für sonstige Dienstleistungen | -672.796,19 | -787.800 | 0 | -702.798,41 | 85.001,59 | 0 |
| | | 72910010 Auszahlungen für Abfallbeseitigung | -598.987,30 | -555.500 | 0 | -571.180,71 | -15.680,71 | 0 |
| 16 | = | Auszahlungen aus laufender Verwaltungstätigkeit | -1.302.655,57 | -1.412.036 | 0 | -1.308.067,96 | 103.968,04 | 0 |

| lfd. Nr. | | Teilfinanzrechnung Einzahlungs- und Auszahlungsarten | Ergebnis des Vorjahres | Fortgeschrie- bener Ansatz des Haus- haltsjahres 2020 | davon Er- mächtigungs- übertra- gungen aus 2019 | Ist-Ergebnis des Haus- haltsjahres 2020 | Vergleich Ansatz / Ist (Sp 4 ./. Sp. 2) | Ermächti- gungsüber- tragungen ins Folgejahr 2021 |
|----------|---|--|---------------------------|---|---|--|---|---|
| | | | 2019 | EUR | EUR | EUR | EUR | EUR |
| | | | 1 | 2 | 3 | 4 | 5 | 6 |
| 17 | = | Saldo aus laufender Verwaltungstätigkeit (= Zeilen 9 und 16) | 148.056,51 | 134.564 | 0 | 202.089,28 | 67.525,28 | 0 |
| 10 6 | = | Summe (investive Einzahlungen) | 0,00 | 0 | 0 | 0,00 | 0,00 | 0 |
| 11 3 | = | Summe (investive Auszahlungen) | 0,00 | 0 | 0 | 0,00 | 0,00 | 0 |
| 11 4 | = | Saldo der Investitionstätigkeit (Einzahlungen ./. Auszahlungen) | 0,00 | 0 | 0 | 0,00 | 0,00 | 0 |

11
1102
110201Ver- und Entsorgung
Abwasserbeseitigung
Schmutzwasserbeseitigung

| Ifd. Nr. | | Teilergebnisrechnung Ertrags- und Aufwandsarten | Ergebnis des Vorjahr | Fortgeschriebener Ansatz des Haushaltsjahres 2020 | davon Ermächtigungsübertragungen aus 2019 | Ist-Ergebnis des Haushaltsjahres 2020 | Vergleich Ansatz / Ist (Sp. 4./ Sp. 2) | Ermächtigungsübertragungen ins Folgejahr 2021 |
|-----------|----------|---|----------------------|---|---|---------------------------------------|--|---|
| | | | 2019 EUR | EUR | EUR | EUR | EUR | EUR |
| | | | 1 | 2 | 3 | 4 | 5 | 6 |
| 2 | + | Zuwendungen und allgemeine Umlagen | 62.449,77 | 64.495,42 | 0 | 71.456,92 | 6.961,50 | 0 |
| | | 41611000 Erträge Auflösung Sopo aus Zuw. Land | 62.449,77 | 64.495,42 | 0 | 71.456,92 | 6.961,50 | 0 |
| 4 | + | Öffentlich-rechtliche Leistungsentgelte | 1.578.459,79 | 1.631.950,06 | 0 | 1.841.519,70 | 209.569,64 | 0 |
| | | 43210000 Benutzungsgebühren und ähnliche Entgelte | 1.470.359,64 | 1.600.000,00 | 0 | 1.659.100,41 | 59.100,41 | 0 |
| | | 43710000 Erträge Auflösung Sopo für Beiträge | 156,89 | 156,89 | 0 | 156,89 | 0,00 | 0 |
| | | 43711000 Erträge Auflösung Sopo KAG-Beiträge | 30.943,26 | 31.032,17 | 0 | 30.939,89 | -92,28 | 0 |
| | | 43711001 Ertr. Aufl. Sopo KAG | 0,00 | 761,00 | 0 | -1.277,49 | -2.038,49 | 0 |
| | | 43810000 Erträge Auflösung SoPo Gebührenausschleich | 77.000,00 | 0,00 | 0 | 152.600,00 | 152.600,00 | 0 |
| 6 | + | Kostenerstattungen und Kostenumlagen | 57.495,53 | 32.500,00 | 0 | 42.809,00 | 10.309,00 | 0 |
| | | 44880000 Ertr. Kostener. übBe | 57.495,53 | 32.500,00 | 0 | 42.809,00 | 10.309,00 | 0 |
| 7 | + | Sonstige ordentliche Erträge | 7.535,76 | 7.535,72 | 0 | 9.914,28 | 2.378,56 | 0 |
| | | 44976000 Ertrag aus d. Abgang bzw. Zugang v. AV | 0,00 | 0,00 | 0 | 2.378,56 | 2.378,56 | 0 |
| | | 45000000 Dummy-Konto üpl./apl. ohne Deckung Ertra | 0,00 | 0,00 | 0 | 0,00 | 0,00 | 0 |
| | | 45710000 Erträge a.d. Auflös. v. sonst. Sonderpos | 7.535,76 | 7.535,72 | 0 | 7.535,72 | 0,00 | 0 |
| 10 | = | Ordentliche Erträge | 1.705.940,85 | 1.736.481,20 | 0 | 1.965.699,90 | 229.218,70 | 0 |
| 11 | - | Personalaufwendungen | -66.348,72 | -59.691,00 | 0 | -53.951,07 | 5.739,93 | 0 |
| | | 50120000 Vergütungen tariflich Beschäftigte | -51.324,26 | -46.561,04 | 0 | -42.112,09 | 4.448,95 | 0 |
| | | 50220000 Versorgungskassenb. tarifl. Beschäftigte | -4.847,98 | -3.736,96 | 0 | -3.462,47 | 274,49 | 0 |
| | | 50320000 Beiträge gesetzl. SV tarifl. Beschäftigte | -10.176,48 | -9.393,00 | 0 | -8.376,51 | 1.016,49 | 0 |
| 13 | - | Aufwendungen für Sach- und Dienstleistungen | -167.995,79 | -275.418,47 | -48.258 | -208.013,99 | 67.404,48 | 0 |
| | | 52210000 Unterhaltung so. unbewegliches Vermögen | -129.095,31 | -249.158,47 | -48.258 | -177.357,58 | 71.800,89 | 0 |
| | | 52210500 Verlegung von Grundstücksanschlussleitun | -12.097,81 | -20.200,00 | 0 | -28.224,55 | -8.024,55 | 0 |
| | | 52210600 Aufstell. GEP/ABK/NBK Regenwasser u. Sch | -26.802,67 | -3.030,00 | 0 | 0,00 | 3.030,00 | 0 |
| | | 52910200 Aufwand für externe Dienstleistungen | 0,00 | -3.030,00 | 0 | -2.431,86 | 598,14 | 0 |
| 14 | - | Bilanzielle Abschreibungen | -202.621,20 | -225.958,78 | 0 | -214.195,52 | 11.763,26 | 0 |
| | | 57114000 AfA auf das Infrastrukturverm | -199.823,09 | -208.382,04 | 0 | -201.017,65 | 7.364,39 | 0 |

| lfd. Nr. | Teilergebnisrechnung Ertrags- und Aufwandsarten | Ergebnis des Vorjahr | Fortgeschriebener Ansatz des Haushaltsjahres 2020 | davon Ermächtigungsübertragungen aus 2019 | Ist-Ergebnis des Haushaltsjahres 2020 | Vergleich Ansatz / Ist (Sp. 4./ Sp. 2) | Ermächtigungsübertragungen ins Folgejahr 2021 |
|----------|---|----------------------|---|---|---------------------------------------|--|---|
| | | 2019 | 2020 | 2019 | 2020 | (Sp. 4./ Sp. 2) | 2021 |
| | | EUR | EUR | EUR | EUR | EUR | EUR |
| | | 1 | 2 | 3 | 4 | 5 | 6 |
| | 57115000 AfA auf Maschinen u. technische Anlagen | -2.798,11 | -17.576,74 | 0 | -13.177,87 | 4.398,87 | 0 |
| 15 | - Transferaufwendungen | -966.991,64 | -770.000,00 | 0 | -1.152.321,05 | -382.321,05 | 0 |
| | 53130000 Zuweis.lfd.Zw. Zweckverbände | -966.991,64 | -770.000,00 | 0 | -1.152.321,05 | -382.321,05 | 0 |
| 16 | - Sonstige ordentliche Aufwendungen | -16.837,72 | -15.200,00 | 0 | -6.547,96 | 8.652,04 | 0 |
| | 54310000 Geschäftsaufwendungen | -16.501,78 | -15.000,00 | 0 | -8.712,10 | 6.287,90 | 0 |
| | 54313000 Mitgliedsbeiträge | -276,67 | -200,00 | 0 | -278,38 | -78,38 | 0 |
| | 54770000 Verrechnungen bei Sachanlagen mit allg. | 0,00 | 0,00 | 0 | 7.296,58 | 7.296,58 | 0 |
| | 54850000 Ausb. Kleinbetrag/Aufwand | 0,00 | 0,00 | 0 | -0,10 | -0,10 | 0 |
| | 54890000 Sonstige ordentliche Aufwendungen | -59,27 | 0,00 | 0 | 0,00 | 0,00 | 0 |
| | 54976000 Aufwand aus dem Abgang v. Anlagevermögen | 0,00 | 0,00 | 0 | -4.853,96 | -4.853,96 | 0 |
| 17 | = Ordentliche Aufwendungen | -1.420.795,07 | -1.346.268,25 | -48.258 | -1.635.029,59 | -288.761,34 | 0 |
| 18 | = Ordentliches Ergebnis (= Zeilen 10 und 17) | 285.145,78 | 390.212,95 | -48.258 | 330.670,31 | -59.542,64 | 0 |
| 21 | = Finanzergebnis (= Zeilen 19 und 20) | 0,00 | 0,00 | 0 | 0,00 | 0,00 | 0 |
| 22 | = Ergebnis der laufenden Verwaltungstätigkeit (= Zeilen 18 und 21) | 285.145,78 | 390.212,95 | -48.258 | 330.670,31 | -59.542,64 | 0 |
| 25 | = Außerordentliches Ergebnis (= Zeilen 23 und 24) | 0,00 | 0,00 | 0 | 0,00 | 0,00 | 0 |
| 26 | = Ergebnis - vor Berücksichtigung der internen Leistungsbeziehungen (= Zeilen 22 und 25) | 285.145,78 | 390.212,95 | -48.258 | 330.670,31 | -59.542,64 | 0 |
| 27 | + Erträge aus internen Leistungsbeziehungen | 0,00 | 0,00 | 0 | 0,00 | 0,00 | 0 |
| 28 | - Aufwendungen aus internen Leistungsbeziehungen | 0,00 | 0,00 | 0 | 0,00 | 0,00 | 0 |
| 29 | = Teilergebnis | 285.145,78 | 390.212,95 | -48.258 | 330.670,31 | -59.542,64 | 0 |
| 31 | = Teilergebnis nach Abzug globaler Minderaufwand (=Zeilen 29 u. 30) | 285.145,78 | 390.212,95 | -48.258 | 330.670,31 | -59.542,64 | 0 |

11 Ver- und Entsorgung
1102 Abwasserbeseitigung
110201 Schmutzwasserbeseitigung

| lfd. Nr. | | Teilfinanzrechnung Einzahlungs- und Auszahlungsarten | Ergebnis des Vorjahres | Fortgeschrie- bener Ansatz des Haus- haltsjahres 2020 | davon Er- mächtigungs- übertra- gungen aus 2019 | Ist-Ergebnis des Haus- haltsjahres 2020 | Vergleich Ansatz / Ist (Sp 4 J. Sp. 2) | Ermächti- gungsüber- tragungen ins Folgejahr 2021 |
|-----------|----------|---|---------------------------|---|---|--|--|---|
| | | | 2019 | EUR | EUR | EUR | EUR | EUR |
| | | | 1 | 2 | 3 | 4 | 5 | 6 |
| 4 | + | Öffentlich-rechtliche Leistungsentgelte | 1.573.162,91 | 1.600.000 | 0 | 1.599.676,57 | -323,43 | 0 |
| | | 63210000 Benutzungsgebühren und ähnliche Entgelte | 1.573.162,91 | 1.600.000 | 0 | 1.599.676,57 | -323,43 | 0 |
| 6 | + | Kostenerstattungen und Kostenumlagen | 56.270,77 | 32.500 | 0 | 39.381,86 | 6.881,86 | 0 |
| | | 64880000 Einzahl. aus Kostenerstattungen etc. übr. Bereich | 56.270,77 | 32.500 | 0 | 39.381,86 | 6.881,86 | 0 |
| 7 | + | Sonstige Einzahlungen | 0,00 | 0 | 0 | 0,00 | 0,00 | 0 |
| | | 65000000 Dummy-Konto üpl./apl. ohne Deckung | 0,00 | 0 | 0 | 0,00 | 0,00 | 0 |
| 9 | = | Einzahlungen aus laufender Verwaltungstätigkeit | 1.629.433,68 | 1.632.500 | 0 | 1.639.058,43 | 6.558,43 | 0 |
| 10 | - | Personalauszahlungen | -66.138,47 | -59.691 | 0 | -54.180,69 | 5.510,31 | 0 |
| | | 70120000 Vergütungen tariflich Beschäftigte | -51.114,01 | -46.561 | 0 | -42.341,71 | 4.219,33 | 0 |
| | | 70220000 Beiträge Versorgungskassen tariflich Beschäftigte | -4.847,98 | -3.737 | 0 | -3.462,47 | 274,49 | 0 |
| | | 70320000 Beiträge gesetzl. Sozialvers. tariflich Beschäftigte | -10.176,48 | -9.393 | 0 | -8.376,51 | 1.016,49 | 0 |
| 12 | - | Auszahlungen für Sach- und Dienstleistungen | -185.077,05 | -275.418 | -48.258 | -201.938,55 | 73.479,92 | 0 |
| | | 72210000 Unterhaltung des sonstigen unbeweglichen Vermögens | -146.176,57 | -249.158 | -48.258 | -172.652,74 | 76.505,73 | 0 |
| | | 72210500 Verlegung von Grundstücksanschlussleitungen | -12.097,81 | -20.200 | 0 | -28.224,55 | -8.024,55 | 0 |
| | | 72210600 Aufstellung GEP/ABK/NBK - Regenwasseranteil | -26.802,67 | -3.030 | 0 | 0,00 | 3.030,00 | 0 |
| | | 72910200 Auszahlungen für externe Dienstleistungen | 0,00 | -3.030 | 0 | -1.061,26 | 1.968,74 | 0 |
| 14 | - | Transferauszahlungen | -966.391,20 | -770.000 | 0 | -1.161.785,17 | -391.785,17 | 0 |
| | | 73130000 Zuweis. und Zuschüsse für laufende Zwecke an Zweck | -966.391,20 | -770.000 | 0 | -1.161.785,17 | -391.785,17 | 0 |
| 15 | - | Sonstige Auszahlungen | -16.837,72 | -15.200 | 0 | -3.270,23 | 11.929,77 | 0 |
| | | 74310000 Geschäftsauszahlungen | -16.501,78 | -15.000 | 0 | -2.991,85 | 12.008,15 | 0 |
| | | 74313000 Mitgliedsbeiträge | -276,67 | -200 | 0 | -278,38 | -78,38 | 0 |
| | | 74890000 Sonstige | -59,27 | 0 | 0 | 0,00 | 0,00 | 0 |
| 16 | = | Auszahlungen aus laufender Verwaltungstätigkeit | -1.234.444,44 | -1.120.309 | -48.258 | -1.421.174,64 | -300.865,17 | 0 |
| 17 | = | Saldo aus laufender Verwaltungstätigkeit (= Zeilen 9 und 16) | 394.989,24 | 512.191 | -48.258 | 217.883,79 | -294.306,74 | 0 |
| 10 4 | + | Einzahlungen aus Beiträgen u.ä. Entgelten | 4.770,90 | 26.000 | 0 | 9.989,91 | -16.010,09 | 0 |

| Ifd. Nr. | Teilfinanzrechnung Einzahlungs- und Auszahlungsarten | Ergebnis des Vorjahres | Fortgeschrie- bener Ansatz des Haus- haltsjahres 2020 | davon Er- mächtigungs- übertra- gungen aus 2019 | Ist-Ergebnis des Haus- haltsjahres 2020 | Vergleich Ansatz / Ist (Sp 4 ./. Sp. 2) | Ermächti- gungsüber- tragungen ins Folgejahr 2021 |
|-----------------|--|---------------------------|---|---|--|---|---|
| | | 2019 | | | | | |
| | | EUR | EUR | EUR | EUR | EUR | EUR |
| | | 1 | 2 | 3 | 4 | 5 | 6 |
| | 68810000 Beiträge | 4.770,90 | 26.000 | 0 | 9.989,91 | -16.010,09 | 0 |
| 10 6 | = Summe (investive Einzahlungen) | 4.770,90 | 26.000 | 0 | 9.989,91 | -16.010,09 | 0 |
| 10 8 | - Auszahlungen für Baumaßnahmen | -324.051,88 | -610.850 | -260.850 | -274.402,27 | 336.447,32 | 0 |
| | 78520000 Auszahlungen für Tiefbaumaßnahmen | -324.051,88 | -610.850 | -260.850 | -274.402,27 | 336.447,32 | 0 |
| 11 3 | = Summe (investive Auszahlungen) | -324.051,88 | -610.850 | -260.850 | -274.402,27 | 336.447,32 | 0 |
| 11 4 | = Saldo der Investitionstätigkeit (Einzahlungen ./. Auszahlungen) | -319.280,98 | -584.850 | -260.850 | -264.412,36 | 320.437,23 | 0 |

11 Ver- und Entsorgung
1102 Abwasserbeseitigung
110201 Schmutzwasserbeseitigung

| Ifd. Nr. | Investitionsübersicht Einzahlungs- und Auszahlungsarten | Ergebnis des Vorjahres | Fortgeschriebener Ansatz des Haushaltsjahres 2020 | davon Ermächtigungsübertragungen aus 2019 | Ist-Ergebnis des Haushaltsjahres 2020 | Vergleich Ansatz / Ist (Sp. 4 ./ Sp. 2) | Ermächtigungsübertragungen ins Folgejahr 2021 |
|--|--|------------------------|---|---|---------------------------------------|---|---|
| | | 2019 EUR | EUR | EUR | EUR | EUR | EUR |
| | | 1 | 2 | 3 | 4 | 5 | 6 |
| 7000659: Kanalbaumaß. n. Generalentwässerungsplan | | | | | | | |
| 6 | = Summe (investive Einzahlungen) | 0,00 | 0 | 0 | 0,00 | 0,00 | 0 |
| 8 | - Auszahlungen für Baumaßnahmen | 0,00 | -161.476 | -61.476 | 0,00 | 161.476,22 | 0 |
| | 78520000 Ausz Tiefbau | 0,00 | -161.476 | -61.476 | 0,00 | 161.476,22 | 0 |
| 13 | = Summe (investive Auszahlungen) | 0,00 | -161.476 | -61.476 | 0,00 | 161.476,22 | 0 |
| 14 | = Saldo (Einzahlungen ./ Auszahlungen) | 0,00 | -161.476 | -61.476 | 0,00 | 161.476,22 | 0 |

| lfd. Nr. | Investitionsübersicht Einzahlungs- und Auszahlungsarten | Ergebnis des Vorjahres | Fortgeschrie- bener Ansatz des Haus- haltsjahres 2020 | davon Er- mächtigungs- übertra- gungen aus 2019 | Ist-Ergebnis des Haus- haltsjahres 2020 | Vergleich Ansatz / Ist (Sp. 4 ./ Sp. 2) | Ermächti- gungsüber- tragungen ins Folgejahr 2021 |
|---|---|---------------------------|---|---|--|---|---|
| | | 2019 | | | | | |
| | | EUR | EUR | EUR | EUR | EUR | EUR |
| | | 1 | 2 | 3 | 4 | 5 | 6 |
| 7000663: Erneuerung Seb.-Bach-Str. Kanalbau SW | | | | | | | |
| 6 | = Summe (investive Einzahlungen) | 0,00 | 0 | 0 | 0,00 | 0,00 | 0 |
| 8 | - Auszahlungen für Baumaßnahmen | -33.564,99 | 0 | 0 | -1.510,27 | -1.510,27 | 0 |
| | 78520000 Ausz Tiefbau | -33.564,99 | 0 | 0 | -1.510,27 | -1.510,27 | 0 |
| 13 | = Summe (investive Auszahlungen) | -33.564,99 | 0 | 0 | -1.510,27 | -1.510,27 | 0 |
| 14 | = Saldo (Einzahlungen ./ Auszahlungen) | -33.564,99 | 0 | 0 | -1.510,27 | -1.510,27 | 0 |

| lfd. Nr. | Investitionsübersicht Einzahlungs- und Auszahlungsarten | Ergebnis des Vorjahres | Fortgeschriebener Ansatz des Haushaltsjahres 2020 | davon Ermächtigungsübertragungen aus 2019 | Ist-Ergebnis des Haushaltsjahres 2020 | Vergleich Ansatz / Ist (Sp. 4 ./. Sp. 2) | Ermächtigungsübertragungen ins Folgejahr 2021 |
|---|--|------------------------|---|---|---------------------------------------|--|---|
| | | 2019 | | | | | |
| | | EUR | EUR | EUR | EUR | EUR | EUR |
| | | 1 | 2 | 3 | 4 | 5 | 6 |
| 7000665: Erneuerung Lortzingstr. Kanalbau SW | | | | | | | |
| 6 | = Summe (investive Einzahlungen) | 0,00 | 0 | 0 | 0,00 | 0,00 | 0 |
| 8 | - Auszahlungen für Baumaßnahmen | -72.488,02 | 0 | 0 | -770,53 | -770,53 | 0 |
| | 78520000 Ausz Tiefbau | -72.488,02 | 0 | 0 | -770,53 | -770,53 | 0 |
| 13 | = Summe (investive Auszahlungen) | -72.488,02 | 0 | 0 | -770,53 | -770,53 | 0 |
| 14 | = Saldo (Einzahlungen ./. Auszahlungen) | -72.488,02 | 0 | 0 | -770,53 | -770,53 | 0 |

| lfd. Nr. | Investitionsübersicht Einzahlungs- und Auszahlungsarten | Ergebnis des Vorjahres | Fortgeschrie- bener Ansatz des Haus- haltsjahres 2020 | davon Er- mächtigungs- übertra- gungen aus 2019 | Ist-Ergebnis des Haus- haltsjahres 2020 | Vergleich Ansatz / Ist (Sp. 4 ./ Sp. 2) | Ermächti- gungsüber- tragungen ins Folgejahr 2021 |
|--|---|---------------------------|---|---|--|---|---|
| | | 2019 | | | | | |
| | | EUR | EUR | EUR | EUR | EUR | EUR |
| | | 1 | 2 | 3 | 4 | 5 | 6 |
| 7000763: Neuer Kanal Op de Haag - Schmutzwasser | | | | | | | |
| 6 | = Summe (investive Einzahlungen) | 0,00 | 0 | 0 | 0,00 | 0,00 | 0 |
| 8 | - Auszahlungen für Baumaßnahmen | -18.434,69 | 0 | 0 | 0,00 | 0,00 | 0 |
| | 78520000 Ausz Tiefbau | -18.434,69 | 0 | 0 | 0,00 | 0,00 | 0 |
| 13 | = Summe (investive Auszahlungen) | -18.434,69 | 0 | 0 | 0,00 | 0,00 | 0 |
| 14 | = Saldo (Einzahlungen ./ Auszahlungen) | -18.434,69 | 0 | 0 | 0,00 | 0,00 | 0 |

| lfd. Nr. | Investitionsübersicht Einzahlungs- und Auszahlungsarten | Ergebnis des Vorjahres | Fortgeschriebener Ansatz des Haushaltsjahres 2020 | davon Ermächtigungsübertragungen aus 2019 | Ist-Ergebnis des Haushaltsjahres 2020 | Vergleich Ansatz / Ist (Sp. 4 ./. Sp. 2) | Ermächtigungsübertragungen ins Folgejahr 2021 |
|--|--|------------------------|---|---|---------------------------------------|--|---|
| | | 2019 | | | | | |
| | | EUR | EUR | EUR | EUR | EUR | EUR |
| | | 1 | 2 | 3 | 4 | 5 | 6 |
| 7000809: Schaltschrank Pumpstation Lüttelbr. Str. | | | | | | | |
| 6 | = Summe (investive Einzahlungen) | 0,00 | 0 | 0 | 0,00 | 0,00 | 0 |
| 8 | - Auszahlungen für Baumaßnahmen | 0,00 | -45.000 | 0 | 0,00 | 45.000,00 | 0 |
| | 78520000 Ausz Tiefbau | 0,00 | -45.000 | 0 | 0,00 | 45.000,00 | 0 |
| 13 | = Summe (investive Auszahlungen) | 0,00 | -45.000 | 0 | 0,00 | 45.000,00 | 0 |
| 14 | = Saldo (Einzahlungen ./. Auszahlungen) | 0,00 | -45.000 | 0 | 0,00 | 45.000,00 | 0 |

| lfd. Nr. | Investitionsübersicht Einzahlungs- und Auszahlungsarten | Ergebnis des Vorjahres | Fortgeschriebener Ansatz des Haushaltsjahres 2020 | davon Ermächtigungsübertragungen aus 2019 | Ist-Ergebnis des Haushaltsjahres 2020 | Vergleich Ansatz / Ist (Sp. 4 ./. Sp. 2) | Ermächtigungsübertragungen ins Folgejahr 2021 |
|--|--|------------------------|---|---|---------------------------------------|--|---|
| | | 2019 | | | | | |
| | | EUR | EUR | EUR | EUR | EUR | EUR |
| | | 1 | 2 | 3 | 4 | 5 | 6 |
| 7000810: Schaltschrank Pumpstation Brüggener Str. | | | | | | | |
| 6 | = Summe (investive Einzahlungen) | 0,00 | 0 | 0 | 0,00 | 0,00 | 0 |
| 8 | - Auszahlungen für Baumaßnahmen | 0,00 | -44.000 | -44.000 | -32.656,12 | 11.343,88 | 0 |
| | 78520000 Ausz Tiefbau | 0,00 | -44.000 | -44.000 | -32.656,12 | 11.343,88 | 0 |
| 13 | = Summe (investive Auszahlungen) | 0,00 | -44.000 | -44.000 | -32.656,12 | 11.343,88 | 0 |
| 14 | = Saldo (Einzahlungen ./. Auszahlungen) | 0,00 | -44.000 | -44.000 | -32.656,12 | 11.343,88 | 0 |

| lfd. Nr. | Investitionsübersicht Einzahlungs- und Auszahlungsarten | Ergebnis des Vorjahres | Fortgeschriebener Ansatz des Haushaltsjahres 2020 | davon Ermächtigungsübertragungen aus 2019 | Ist-Ergebnis des Haushaltsjahres 2020 | Vergleich Ansatz / Ist (Sp. 4 ./. Sp. 2) | Ermächtigungsübertragungen ins Folgejahr 2021 |
|---|--|------------------------|---|---|---------------------------------------|--|---|
| | | 2019 EUR | EUR | EUR | EUR | EUR | EUR |
| | | 1 | 2 | 3 | 4 | 5 | 6 |
| 7000838: Erschließung Stichw.Haus St.Franz.-SW | | | | | | | |
| 6 | = Summe (investive Einzahlungen) | 0,00 | 0 | 0 | 0,00 | 0,00 | 0 |
| 8 | - Auszahlungen für Baumaßnahmen | 0,00 | -87.000 | -87.000 | -25.497,59 | 61.502,41 | 0 |
| | 78520000 Ausz Tiefbau | 0,00 | -87.000 | -87.000 | -25.497,59 | 61.502,41 | 0 |
| 13 | = Summe (investive Auszahlungen) | 0,00 | -87.000 | -87.000 | -25.497,59 | 61.502,41 | 0 |
| 14 | = Saldo (Einzahlungen ./. Auszahlungen) | 0,00 | -87.000 | -87.000 | -25.497,59 | 61.502,41 | 0 |

| lfd. Nr. | Investitionsübersicht Einzahlungs- und Auszahlungsarten | Ergebnis des Vorjahres | Fortgeschriebener Ansatz des Haushaltsjahres 2020 | davon Ermächtigungsübertragungen aus 2019 | Ist-Ergebnis des Haushaltsjahres 2020 | Vergleich Ansatz / Ist (Sp. 4 ./. Sp. 2) | Ermächtigungsübertragungen ins Folgejahr 2021 |
|--|--|------------------------|---|---|---------------------------------------|--|---|
| | | 2019 | | | | | |
| | | EUR | EUR | EUR | EUR | EUR | EUR |
| | | 1 | 2 | 3 | 4 | 5 | 6 |
| 7000860: Ausbau Schwalbenweg - SW-Kanal | | | | | | | |
| 6 | = Summe (investive Einzahlungen) | 0,00 | 0 | 0 | 0,00 | 0,00 | 0 |
| 8 | - Auszahlungen für Baumaßnahmen | 0,00 | -10.000 | 0 | 0,00 | 10.000,00 | 0 |
| | 78520000 Ausz Tiefbau | 0,00 | -10.000 | 0 | 0,00 | 10.000,00 | 0 |
| 13 | = Summe (investive Auszahlungen) | 0,00 | -10.000 | 0 | 0,00 | 10.000,00 | 0 |
| 14 | = Saldo (Einzahlungen ./. Auszahlungen) | 0,00 | -10.000 | 0 | 0,00 | 10.000,00 | 0 |

| lfd. Nr. | Investitionsübersicht Einzahlungs- und Auszahlungsarten | Ergebnis des Vorjahres | Fortgeschriebener Ansatz des Haushaltsjahres 2020 | davon Ermächtigungsübertragungen aus 2019 | Ist-Ergebnis des Haushaltsjahres 2020 | Vergleich Ansatz / Ist (Sp. 4 ./. Sp. 2) | Ermächtigungsübertragungen ins Folgejahr 2021 |
|---|--|------------------------|---|---|---------------------------------------|--|---|
| | | 2019 | | | | | |
| | | EUR | EUR | EUR | EUR | EUR | EUR |
| | | 1 | 2 | 3 | 4 | 5 | 6 |
| 7000935: Ausbau Stichweg von-Schaesberg-Weg SW | | | | | | | |
| 6 | = Summe (investive Einzahlungen) | 0,00 | 0 | 0 | 0,00 | 0,00 | 0 |
| 8 | - Auszahlungen für Baumaßnahmen | 0,00 | -55.000 | -55.000 | -49.931,53 | 5.068,47 | 0 |
| | 78520000 Ausz Tiefbau | 0,00 | -55.000 | -55.000 | -49.931,53 | 5.068,47 | 0 |
| 13 | = Summe (investive Auszahlungen) | 0,00 | -55.000 | -55.000 | -49.931,53 | 5.068,47 | 0 |
| 14 | = Saldo (Einzahlungen ./. Auszahlungen) | 0,00 | -55.000 | -55.000 | -49.931,53 | 5.068,47 | 0 |

| lfd. Nr. | Investitionsübersicht Einzahlungs- und Auszahlungsarten | Ergebnis des Vorjahres | Fortgeschriebener Ansatz des Haushaltsjahres 2020 | davon Ermächtigungsübertragungen aus 2019 | Ist-Ergebnis des Haushaltsjahres 2020 | Vergleich Ansatz / Ist (Sp. 4 ./. Sp. 2) | Ermächtigungsübertragungen ins Folgejahr 2021 |
|---|--|------------------------|---|---|---------------------------------------|--|---|
| | | 2019 | | | | | |
| | | EUR | EUR | EUR | EUR | EUR | EUR |
| | | 1 | 2 | 3 | 4 | 5 | 6 |
| 7000938: Erschließung Im Holtfeld -SW- | | | | | | | |
| 6 | = Summe (investive Einzahlungen) | 0,00 | 0 | 0 | 0,00 | 0,00 | 0 |
| 8 | - Auszahlungen für Baumaßnahmen | 0,00 | -20.000 | 0 | 0,00 | 20.000,00 | 0 |
| | 78520000 Ausz Tiefbau | 0,00 | -20.000 | 0 | 0,00 | 20.000,00 | 0 |
| 13 | = Summe (investive Auszahlungen) | 0,00 | -20.000 | 0 | 0,00 | 20.000,00 | 0 |
| 14 | = Saldo (Einzahlungen ./. Auszahlungen) | 0,00 | -20.000 | 0 | 0,00 | 20.000,00 | 0 |

| lfd. Nr. | Investitionsübersicht Einzahlungs- und Auszahlungsarten | Ergebnis des Vorjahres | Fortgeschrie- bener Ansatz des Haus- haltsjahres 2020 | davon Er- mächtigungs- übertra- gungen aus 2019 | Ist-Ergebnis des Haus- haltsjahres 2020 | Vergleich Ansatz / Ist (Sp. 4 ./ Sp. 2) | Ermächti- gungsüber- tragungen ins Folgejahr 2021 |
|--|---|---------------------------|---|---|--|---|---|
| | | 2019 | | | | | |
| | | EUR | EUR | EUR | EUR | EUR | EUR |
| | | 1 | 2 | 3 | 4 | 5 | 6 |
| 7000941: Erschließung Nördlich Eichenweg -SW- | | | | | | | |
| 6 | = Summe (investive Einzahlungen) | 0,00 | 0 | 0 | 0,00 | 0,00 | 0 |
| 8 | - Auszahlungen für Baumaßnahmen | -11.789,83 | -158.210 | -4.210 | 0,00 | 158.210,17 | 0 |
| | 78520000 Ausz Tiefbau | -11.789,83 | -158.210 | -4.210 | 0,00 | 158.210,17 | 0 |
| 13 | = Summe (investive Auszahlungen) | -11.789,83 | -158.210 | -4.210 | 0,00 | 158.210,17 | 0 |
| 14 | = Saldo (Einzahlungen ./ Auszahlungen) | -11.789,83 | -158.210 | -4.210 | 0,00 | 158.210,17 | 0 |

| lfd. Nr. | Investitionsübersicht Einzahlungs- und Auszahlungsarten | Ergebnis des Vorjahres | Fortgeschriebener Ansatz des Haushaltsjahres 2020 | davon Ermächtigungsübertragungen aus 2019 | Ist-Ergebnis des Haushaltsjahres 2020 | Vergleich Ansatz / Ist (Sp. 4 ./. Sp. 2) | Ermächtigungsübertragungen ins Folgejahr 2021 |
|--|--|------------------------|---|---|---------------------------------------|--|---|
| | | 2019 | | | | | |
| | | EUR | EUR | EUR | EUR | EUR | EUR |
| | | 1 | 2 | 3 | 4 | 5 | 6 |
| 7000983: Kanalumlegung Parkplatz Westring neu | | | | | | | |
| 6 | = Summe (investive Einzahlungen) | 0,00 | 0 | 0 | 0,00 | 0,00 | 0 |
| 8 | - Auszahlungen für Baumaßnahmen | -182.573,67 | 0 | 0 | -163.699,00 | -163.699,00 | 0 |
| | 78520000 Ausz Tiefbau | -182.573,67 | 0 | 0 | -163.699,00 | -163.699,00 | 0 |
| 13 | = Summe (investive Auszahlungen) | -182.573,67 | 0 | 0 | -163.699,00 | -163.699,00 | 0 |
| 14 | = Saldo (Einzahlungen ./. Auszahlungen) | -182.573,67 | 0 | 0 | -163.699,00 | -163.699,00 | 0 |

| lfd. Nr. | | Investitionsübersicht Einzahlungs- und Auszahlungsarten | Ergebnis des Vorjahres | Fortgeschriebener Ansatz des Haushaltsjahres 2020 | davon Ermächtigungsübertragungen aus 2019 | Ist-Ergebnis des Haushaltsjahres 2020 | Vergleich Ansatz / Ist (Sp. 4 ./ Sp. 2) | Ermächtigungsübertragungen ins Folgejahr 2021 |
|------------------------------|----------|--|------------------------|---|---|---------------------------------------|---|---|
| | | | 2019 | | | | | |
| | | | EUR | EUR | EUR | EUR | EUR | EUR |
| | | | 1 | 2 | 3 | 4 | 5 | 6 |
| unterhalb Wertgrenze: | | | | | | | | |
| 4 | + | Einzahlungen aus Beiträgen u.ä. Entgelten | 4.770,90 | 26.000 | 0 | 9.989,91 | -16.010,09 | 0 |
| | | 68810000 Beiträge | 4.770,90 | 26.000 | 0 | 9.989,91 | -16.010,09 | 0 |
| 6 | = | Summe (investive Einzahlungen) | 4.770,90 | 26.000 | 0 | 9.989,91 | -16.010,09 | 0 |
| 8 | - | Auszahlungen für Baumaßnahmen | -5.200,68 | -30.163 | -9.163 | -337,23 | 29.825,97 | 0 |
| | | 78520000 Ausz Tiefbau | -5.200,68 | -30.163 | -9.163 | -337,23 | 29.825,97 | 0 |
| 13 | = | Summe (investive Auszahlungen) | -5.200,68 | -30.163 | -9.163 | -337,23 | 29.825,97 | 0 |
| 14 | = | Saldo (Einzahlungen ./ Auszahlungen) | -429,78 | -4.163 | -9.163 | 9.652,68 | 13.815,88 | 0 |

11 Ver- und Entsorgung
1102 Abwasserbeseitigung
110202 Niederschlagswasserbeseitigung

| lfd. Nr. | | Teilergebnisrechnung Ertrags- und Aufwandsarten | Ergebnis des Vorjahr | Fortgeschriebener Ansatz des Haushaltsjahres 2020 | davon Ermächtigungsübertragungen aus 2019 | Ist-Ergebnis des Haushaltsjahres 2020 | Vergleich Ansatz / Ist (Sp. 4./ Sp. 2) | Ermächtigungsübertragungen ins Folgejahr 2021 |
|-----------|----------|---|----------------------|---|---|---------------------------------------|--|---|
| | | | 2019 EUR | EUR | EUR | EUR | EUR | EUR |
| | | | 1 | 2 | 3 | 4 | 5 | 6 |
| 2 | + | Zuwendungen und allgemeine Umlagen | 21.633,97 | 17.075,95 | 0 | 22.631,89 | 5.555,94 | 0 |
| | | 41611000 Erträge Auflösung Sopo aus Zuw. Land | 21.633,97 | 17.075,95 | 0 | 22.631,89 | 5.555,94 | 0 |
| 4 | + | Öffentlich-rechtliche Leistungsentgelte | 550.252,82 | 929.976,00 | 0 | 879.411,26 | -50.564,74 | 0 |
| | | 43210000 Benutzungsgebühren und ähnliche Entgelte | 455.093,20 | 920.000,00 | 0 | 785.075,39 | -134.924,61 | 0 |
| | | 43710000 Erträge Auflösung Sopo für Beiträge | 186,54 | 186,54 | 0 | 186,54 | 0,00 | 0 |
| | | 43711000 Erträge Auflösung Sopo KAG-Beiträge | 9.819,83 | 9.789,46 | 0 | 9.845,99 | 56,53 | 0 |
| | | 43711001 Ertr. Aufl. Sopo KAG | 0,00 | 0,00 | 0 | -849,91 | -849,91 | 0 |
| | | 43810000 Erträge Auflösung SoPo Gebührenausschleich | 85.153,25 | 0,00 | 0 | 85.153,25 | 85.153,25 | 0 |
| 6 | + | Kostenerstattungen und Kostenumlagen | 0,00 | 500,00 | 0 | 0,00 | -500,00 | 0 |
| | | 44880000 Ertr. Kostener. übBe | 0,00 | 500,00 | 0 | 0,00 | -500,00 | 0 |
| 7 | + | Sonstige ordentliche Erträge | 4.400,84 | 4.400,83 | 0 | 7.976,23 | 3.575,40 | 0 |
| | | 44976000 Ertrag aus d. Abgang bzw. Zugang v. AV | 0,00 | 0,00 | 0 | 3.575,40 | 3.575,40 | 0 |
| | | 45000000 Dummy-Konto üpl./apl. ohne Deckung Ertra | 0,00 | 0,00 | 0 | 0,00 | 0,00 | 0 |
| | | 45710000 Erträge a.d. Auflös. v. sonst. Sonderpos | 4.400,84 | 4.400,83 | 0 | 4.400,83 | 0,00 | 0 |
| 10 | = | Ordentliche Erträge | 576.287,63 | 951.952,78 | 0 | 910.019,38 | -41.933,40 | 0 |
| 11 | - | Personalaufwendungen | -66.662,26 | -65.044,04 | 0 | -56.286,54 | 8.757,50 | 0 |
| | | 50120000 Vergütungen tariflich Beschäftigte | -51.508,87 | -50.803,04 | 0 | -43.901,54 | 6.901,50 | 0 |
| | | 50220000 Versorgungskassenb. tarifl. Beschäftigte | -4.853,83 | -4.039,96 | 0 | -3.596,85 | 443,11 | 0 |
| | | 50320000 Beiträge gesetzl. SV tarifl. Beschäftigte | -10.299,56 | -10.201,04 | 0 | -8.788,15 | 1.412,89 | 0 |
| 13 | - | Aufwendungen für Sach- und Dienstleistungen | -130.945,31 | -196.456,53 | -23.141 | -254.914,16 | -58.457,63 | 0 |
| | | 52110000 Unterhaltung Grundstücke, baul. Anlagen | -6.000,00 | -3.636,00 | 0 | -12.575,85 | -8.939,85 | 0 |
| | | 52210000 Unterhaltung so. unbewegliches Vermögen | -48.839,63 | -84.263,33 | -15.583 | -163.802,14 | -79.538,81 | 0 |
| | | 52210500 Verlegung von Grundstücksanschlussleitun | -12.353,84 | -15.150,00 | 0 | -15.924,06 | -774,06 | 0 |
| | | 52210600 Aufstell. GEP/ABK/NBK Regenwasser u. Sch | -36.114,41 | -15.150,00 | 0 | -14.822,08 | 327,92 | 0 |
| | | 52910200 Aufwand für externe Dienstleistungen | -27.637,43 | -78.257,20 | -7.557 | -47.790,03 | 30.467,17 | 0 |
| 14 | - | Bilanzielle Abschreibungen | -73.641,05 | -96.803,19 | 0 | -76.994,48 | 19.808,71 | 0 |

| lfd. Nr. | Teilergebnisrechnung Ertrags- und Aufwandsarten | Ergebnis des Vorjahr | Fortgeschriebener Ansatz des Haushaltsjahres 2020 | davon Ermächtigungsübertragungen aus 2019 | Ist-Ergebnis des Haushaltsjahres 2020 | Vergleich Ansatz / Ist (Sp. 4./ Sp. 2) | Ermächtigungsübertragungen ins Folgejahr 2021 |
|----------|---|----------------------|---|---|---------------------------------------|--|---|
| | | 2019 | 2020 | 2019 | 2020 | (Sp. 4./ Sp. 2) | 2021 |
| | | EUR | EUR | EUR | EUR | EUR | EUR |
| | | 1 | 2 | 3 | 4 | 5 | 6 |
| | 57113000 AfA auf Gebäude | -508,40 | -508,40 | 0 | -508,40 | 0,00 | 0 |
| | 57114000 AfA auf das Infrastrukturverm | -73.132,65 | -96.294,79 | 0 | -76.486,08 | 19.808,71 | 0 |
| 15 | - Transferaufwendungen | -474.829,89 | -395.000,00 | 0 | -450.108,95 | -55.108,95 | 0 |
| | 53130000 Zuweis.lfd.Zw. Zweckverbände | -436.732,31 | -380.000,00 | 0 | -440.557,32 | -60.557,32 | 0 |
| | 53910000 Sonstige Transferaufwendungen | -38.097,58 | -15.000,00 | 0 | -9.551,63 | 5.448,37 | 0 |
| 16 | - Sonstige ordentliche Aufwendungen | -856,22 | -750,00 | 0 | -2.817,69 | -2.067,69 | 0 |
| | 54310000 Geschäftsaufwendungen | -483,44 | -500,00 | 0 | 0,00 | 500,00 | 0 |
| | 54313000 Mitgliedsbeiträge | -372,78 | -250,00 | 0 | -375,07 | -125,07 | 0 |
| | 54770000 Verrechnungen bei Sachanlagen mit allg. | 0,00 | 0,00 | 0 | 4.853,96 | 4.853,96 | 0 |
| | 54976000 Aufwand aus dem Abgang v. Anlagevermögen | 0,00 | 0,00 | 0 | -7.296,58 | -7.296,58 | 0 |
| 17 | = Ordentliche Aufwendungen | -746.934,73 | -754.053,76 | -23.141 | -841.121,82 | -87.068,06 | 0 |
| 18 | = Ordentliches Ergebnis (= Zeilen 10 und 17) | -170.647,10 | 197.899,02 | -23.141 | 68.897,56 | -129.001,46 | 0 |
| 21 | = Finanzergebnis (= Zeilen 19 und 20) | 0,00 | 0,00 | 0 | 0,00 | 0,00 | 0 |
| 22 | = Ergebnis der laufenden Verwaltungstätigkeit (= Zeilen 18 und 21) | -170.647,10 | 197.899,02 | -23.141 | 68.897,56 | -129.001,46 | 0 |
| 25 | = Außerordentliches Ergebnis (= Zeilen 23 und 24) | 0,00 | 0,00 | 0 | 0,00 | 0,00 | 0 |
| 26 | = Ergebnis - vor Berücksichtigung der internen Leistungsbeziehungen (= Zeilen 22 und 25) | -170.647,10 | 197.899,02 | -23.141 | 68.897,56 | -129.001,46 | 0 |
| 27 | + Erträge aus internen Leistungsbeziehungen | 0,00 | 0,00 | 0 | 0,00 | 0,00 | 0 |
| 28 | - Aufwendungen aus internen Leistungsbeziehungen | 0,00 | 0,00 | 0 | 0,00 | 0,00 | 0 |
| 29 | = Teilergebnis | -170.647,10 | 197.899,02 | -23.141 | 68.897,56 | -129.001,46 | 0 |
| 31 | = Teilergebnis nach Abzug globaler Minderaufwand (=Zeilen 29 u. 30) | -170.647,10 | 197.899,02 | -23.141 | 68.897,56 | -129.001,46 | 0 |

11 Ver- und Entsorgung
1102 Abwasserbeseitigung
110202 Niederschlagswasserbeseitigung

| lfd. Nr. | Teilfinanzrechnung Einzahlungs- und Auszahlungsarten | Ergebnis des Vorjahres | Fortgeschriebener Ansatz des Haushaltsjahres 2020 | davon Ermächtigungsübertragungen aus 2019 | Ist-Ergebnis des Haushaltsjahres 2020 | Vergleich Ansatz / Ist (Sp 4 J. Sp. 2) | Ermächtigungsübertragungen ins Folgejahr 2021 | |
|------------|---|---|---|---|---------------------------------------|--|---|----------|
| | | 2019 EUR | EUR | EUR | EUR | EUR | EUR | |
| | | 1 | 2 | 3 | 4 | 5 | 6 | |
| 4 | + | Öffentlich-rechtliche Leistungsentgelte | 850.983,50 | 920.000 | 0 | 777.615,26 | -142.384,74 | 0 |
| | | 63210000 Benutzungsgebühren und ähnliche Entgelte | 850.983,50 | 920.000 | 0 | 777.615,26 | -142.384,74 | 0 |
| 6 | + | Kostenerstattungen und Kostenumlagen | 0,00 | 500 | 0 | 0,00 | -500,00 | 0 |
| | | 64880000 Einzahl. aus Kostenerstattungen etc. übr. Bereich | 0,00 | 500 | 0 | 0,00 | -500,00 | 0 |
| 9 | = | Einzahlungen aus laufender Verwaltungstätigkeit | 850.983,50 | 920.500 | 0 | 777.615,26 | -142.884,74 | 0 |
| 10 | - | Personalauszahlungen | -66.469,38 | -65.044 | 0 | -56.227,65 | 8.816,39 | 0 |
| | | 70120000 Vergütungen tariflich Beschäftigte | -51.315,99 | -50.803 | 0 | -43.842,65 | 6.960,39 | 0 |
| | | 70220000 Beiträge Versorgungskassen tariflich Beschäftigte | -4.853,83 | -4.040 | 0 | -3.596,85 | 443,11 | 0 |
| | | 70320000 Beiträge gesetzl. Sozialvers. tariflich Beschäftigte | -10.299,56 | -10.201 | 0 | -8.788,15 | 1.412,89 | 0 |
| 12 | - | Auszahlungen für Sach- und Dienstleistungen | -133.819,08 | -196.457 | -23.141 | -198.152,03 | -1.695,50 | 0 |
| | | 72110000 Unterhaltung der Grundstücke und bauliche Anlagen | -4.162,15 | -3.636 | 0 | -12.575,85 | -8.939,85 | 0 |
| | | 72210000 Unterhaltung des sonstigen unbeweglichen Vermögens | -53.551,25 | -84.263 | -15.583 | -136.024,86 | -51.761,53 | 0 |
| | | 72210500 Verlegung von Grundstücksanschlussleitungen | -12.353,84 | -15.150 | 0 | -15.924,06 | -774,06 | 0 |
| | | 72210600 Aufstellung GEP/ABK/NBK - Regenwasseranteil | -36.114,41 | -15.150 | 0 | -14.471,30 | 678,70 | 0 |
| | | 72910200 Auszahlungen für externe Dienstleistungen | -27.637,43 | -78.257 | -7.557 | -19.155,96 | 59.101,24 | 0 |
| 14 | - | Transferauszahlungen | -442.790,67 | -395.000 | 0 | -478.441,75 | -83.441,75 | 0 |
| | | 73130000 Zuweis. und Zuschüsse für laufende Zwecke an Zweck | -436.732,31 | -380.000 | 0 | -440.557,32 | -60.557,32 | 0 |
| | | 73910000 Sonstige Transferauszahlungen | -6.058,36 | -15.000 | 0 | -37.884,43 | -22.884,43 | 0 |
| 15 | - | Sonstige Auszahlungen | -372,78 | -750 | 0 | -858,51 | -108,51 | 0 |
| | | 74310000 Geschäftsauszahlungen | 0,00 | -500 | 0 | -483,44 | 16,56 | 0 |
| | | 74313000 Mitgliedsbeiträge | -372,78 | -250 | 0 | -375,07 | -125,07 | 0 |
| 16 | = | Auszahlungen aus laufender Verwaltungstätigkeit | -643.451,91 | -657.251 | -23.141 | -733.679,94 | -76.429,37 | 0 |
| 17 | = | Saldo aus laufender Verwaltungstätigkeit (= Zeilen 9 und 16) | 207.531,59 | 263.249 | -23.141 | 43.935,32 | -219.314,11 | 0 |
| 106 | = | Summe (investive Einzahlungen) | 0,00 | 0 | 0 | 0,00 | 0,00 | 0 |

| Ifd. Nr. | | Teilfinanzrechnung Einzahlungs- und Auszahlungsarten | Ergebnis des Vorjahres | Fortgeschrie- bener Ansatz des Haus- haltsjahres 2020 | davon Er- mächtigungs- übertra- gungen aus 2019 | Ist-Ergebnis des Haus- haltsjahres 2020 | Vergleich Ansatz / Ist (Sp 4 ./ Sp. 2) | Ermächti- gungsüber- tragungen ins Folgejahr 2021 |
|-------------|---|---|---------------------------|---|---|--|--|---|
| | | | 2019 | EUR | EUR | EUR | EUR | EUR |
| | | | 1 | 2 | 3 | 4 | 5 | 6 |
| 10 8 | - | Auszahlungen für Baumaßnahmen | -175.200,99 | -1.288.806 | -1.017.806 | -223.588,51 | 1.065.217,05 | 0 |
| | | 78520000 Auszahlungen für Tiefbaumaßnahmen | -175.200,99 | -1.288.806 | -1.017.806 | -223.588,51 | 1.065.217,05 | 0 |
| 11 3 | = | Summe (investive Auszahlungen) | -175.200,99 | -1.288.806 | -1.017.806 | -223.588,51 | 1.065.217,05 | 0 |
| 11 4 | = | Saldo der Investitionstätigkeit (Einzahlungen ./ Auszahlungen) | -175.200,99 | -1.288.806 | -1.017.806 | -223.588,51 | 1.065.217,05 | 0 |

11 Ver- und Entsorgung
1102 Abwasserbeseitigung
110202 Niederschlagswasserbeseitigung

| lfd. Nr. | Investitionsübersicht Einzahlungs- und Auszahlungsarten | Ergebnis des Vorjahres | Fortgeschriebener Ansatz des Haushaltsjahres 2020 | davon Ermächtigungsübertragungen aus 2019 | Ist-Ergebnis des Haushaltsjahres 2020 | Vergleich Ansatz / Ist (Sp. 4 ./. Sp. 2) | Ermächtigungsübertragungen ins Folgejahr 2021 |
|---|--|------------------------|---|---|---------------------------------------|--|---|
| | | 2019 EUR | EUR | EUR | EUR | EUR | EUR |
| | | 1 | 2 | 3 | 4 | 5 | 6 |
| 7000664: Erneuerung Seb.-Bach-Str. Kanalbau NW | | | | | | | |
| 6 | = Summe (investive Einzahlungen) | 0,00 | 0 | 0 | 0,00 | 0,00 | 0 |
| 8 | - Auszahlungen für Baumaßnahmen | -8.354,90 | 0 | 0 | 0,00 | 0,00 | 0 |
| | 78520000 Ausz Tiefbau | -8.354,90 | 0 | 0 | 0,00 | 0,00 | 0 |
| 13 | = Summe (investive Auszahlungen) | -8.354,90 | 0 | 0 | 0,00 | 0,00 | 0 |
| 14 | = Saldo (Einzahlungen ./. Auszahlungen) | -8.354,90 | 0 | 0 | 0,00 | 0,00 | 0 |

| lfd. Nr. | Investitionsübersicht Einzahlungs- und Auszahlungsarten | Ergebnis des Vorjahres | Fortgeschrie- bener Ansatz des Haus- haltsjahres 2020 | davon Er- mächtigungs- übertra- gungen aus 2019 | Ist-Ergebnis des Haus- haltsjahres 2020 | Vergleich Ansatz / Ist (Sp. 4 ./ Sp. 2) | Ermächti- gungsüber- tragungen ins Folgejahr 2021 |
|---|---|---------------------------|---|---|--|---|---|
| | | 2019 | | | | | |
| | | EUR | EUR | EUR | EUR | EUR | EUR |
| | | 1 | 2 | 3 | 4 | 5 | 6 |
| 7000666: Erneuerung Lortzingstr. Kanalbau NW | | | | | | | |
| 6 | = Summe (investive Einzahlungen) | 0,00 | 0 | 0 | 0,00 | 0,00 | 0 |
| 8 | - Auszahlungen für Baumaßnahmen | -61.828,55 | 0 | 0 | -1.066,78 | -1.066,78 | 0 |
| | 78520000 Ausz Tiefbau | -61.828,55 | 0 | 0 | -1.066,78 | -1.066,78 | 0 |
| 13 | = Summe (investive Auszahlungen) | -61.828,55 | 0 | 0 | -1.066,78 | -1.066,78 | 0 |
| 14 | = Saldo (Einzahlungen ./ Auszahlungen) | -61.828,55 | 0 | 0 | -1.066,78 | -1.066,78 | 0 |

| lfd. Nr. | Investitionsübersicht Einzahlungs- und Auszahlungsarten | Ergebnis des Vorjahres | Fortgeschrie- bener Ansatz des Haus- haltsjahres 2020 | davon Er- mächtigungs- übertra- gungen aus 2019 | Ist-Ergebnis des Haus- haltsjahres | Vergleich Ansatz / Ist (Sp. 4 ./ Sp. 2) | Ermächti- gungsüber- tragungen ins Folgejahr 2021 |
|---|---|---------------------------|---|---|--|---|---|
| | | 2019 | | | 2020 | | |
| | | EUR | EUR | EUR | EUR | EUR | EUR |
| | | 1 | 2 | 3 | 4 | 5 | 6 |
| 7000748: Verb.Str. Weiherstr/BornerStr. Kanal RW | | | | | | | |
| 6 | = Summe (investive Einzahlungen) | 0,00 | 0 | 0 | 0,00 | 0,00 | 0 |
| 8 | - Auszahlungen für Baumaßnahmen | 0,00 | 0 | 0 | -115.375,61 | -115.375,61 | 0 |
| | 78520000 Ausz Tiefbau | 0,00 | 0 | 0 | -115.375,61 | -115.375,61 | 0 |
| 13 | = Summe (investive Auszahlungen) | 0,00 | 0 | 0 | -115.375,61 | -115.375,61 | 0 |
| 14 | = Saldo (Einzahlungen ./ Auszahlungen) | 0,00 | 0 | 0 | -115.375,61 | -115.375,61 | 0 |

| lfd. Nr. | Investitionsübersicht Einzahlungs- und Auszahlungsarten | Ergebnis des Vorjahres | Fortgeschrie- bener Ansatz des Haus- haltsjahres 2020 | davon Er- mächtigungs- übertra- gungen aus 2019 | Ist-Ergebnis des Haus- haltsjahres 2020 | Vergleich Ansatz / Ist (Sp. 4 ./ Sp. 2) | Ermächti- gungsüber- tragungen ins Folgejahr 2021 |
|--|---|---------------------------|---|---|--|---|---|
| | | 2019 | | | | | |
| | | EUR | EUR | EUR | EUR | EUR | EUR |
| | | 1 | 2 | 3 | 4 | 5 | 6 |
| 7000764: Neuer Kanal Op de Haag - Regenwasser | | | | | | | |
| 6 | = Summe (investive Einzahlungen) | 0,00 | 0 | 0 | 0,00 | 0,00 | 0 |
| 8 | - Auszahlungen für Baumaßnahmen | -27.011,51 | 0 | 0 | 0,00 | 0,00 | 0 |
| | 78520000 Ausz Tiefbau | -27.011,51 | 0 | 0 | 0,00 | 0,00 | 0 |
| 13 | = Summe (investive Auszahlungen) | -27.011,51 | 0 | 0 | 0,00 | 0,00 | 0 |
| 14 | = Saldo (Einzahlungen ./ Auszahlungen) | -27.011,51 | 0 | 0 | 0,00 | 0,00 | 0 |

| lfd. Nr. | Investitionsübersicht Einzahlungs- und Auszahlungsarten | Ergebnis des Vorjahres | Fortgeschrie- bener Ansatz des Haus- haltsjahres 2020 | davon Er- mächtigungs- übertra- gungen aus 2019 | Ist-Ergebnis des Haus- haltsjahres | Vergleich Ansatz / Ist (Sp. 4 ./ Sp. 2) | Ermächti- gungsüber- tragungen ins Folgejahr 2021 |
|--|---|---------------------------|---|---|--|---|---|
| | | 2019 | | | 2020 | | |
| | | EUR | EUR | EUR | EUR | EUR | EUR |
| | | 1 | 2 | 3 | 4 | 5 | 6 |
| 7000806: Regenklärbecken "Am Flitz" | | | | | | | |
| 6 | = Summe (investive Einzahlungen) | 0,00 | 0 | 0 | 0,00 | 0,00 | 0 |
| 8 | - Auszahlungen für Baumaßnahmen | 0,00 | -410.150 | -410.150 | 0,00 | 410.150,00 | 0 |
| | 78520000 Ausz Tiefbau | 0,00 | -410.150 | -410.150 | 0,00 | 410.150,00 | 0 |
| 13 | = Summe (investive Auszahlungen) | 0,00 | -410.150 | -410.150 | 0,00 | 410.150,00 | 0 |
| 14 | = Saldo (Einzahlungen ./ Auszahlungen) | 0,00 | -410.150 | -410.150 | 0,00 | 410.150,00 | 0 |

| lfd. Nr. | Investitionsübersicht Einzahlungs- und Auszahlungsarten | Ergebnis des Vorjahres | Fortgeschrie- bener Ansatz des Haus- haltsjahres 2020 | davon Er- mächtigungs- übertra- gungen aus 2019 | Ist-Ergebnis des Haus- haltsjahres | Vergleich Ansatz / Ist (Sp. 4 ./ Sp. 2) | Ermächti- gungsüber- tragungen ins Folgejahr 2021 |
|--|---|---------------------------|---|---|--|---|---|
| | | 2019 | | | 2020 | | |
| | | EUR | EUR | EUR | EUR | EUR | EUR |
| | | 1 | 2 | 3 | 4 | 5 | 6 |
| 7000807: Regenklärbecken "Born" | | | | | | | |
| 6 | = Summe (investive Einzahlungen) | 0,00 | 0 | 0 | 0,00 | 0,00 | 0 |
| 8 | - Auszahlungen für Baumaßnahmen | 0,00 | -380.000 | -380.000 | -27.738,85 | 352.261,15 | 0 |
| | 78520000 Ausz Tiefbau | 0,00 | -380.000 | -380.000 | -27.738,85 | 352.261,15 | 0 |
| 13 | = Summe (investive Auszahlungen) | 0,00 | -380.000 | -380.000 | -27.738,85 | 352.261,15 | 0 |
| 14 | = Saldo (Einzahlungen ./ Auszahlungen) | 0,00 | -380.000 | -380.000 | -27.738,85 | 352.261,15 | 0 |

| lfd. Nr. | Investitionsübersicht Einzahlungs- und Auszahlungsarten | Ergebnis des Vorjahres | Fortgeschriebener Ansatz des Haushaltsjahres 2020 | davon Ermächtigungsübertragungen aus 2019 | Ist-Ergebnis des Haushaltsjahres 2020 | Vergleich Ansatz / Ist (Sp. 4 ./. Sp. 2) | Ermächtigungsübertragungen ins Folgejahr 2021 |
|---|--|------------------------|---|---|---------------------------------------|--|---|
| | | 2019 | | | | | |
| | | EUR | EUR | EUR | EUR | EUR | EUR |
| | | 1 | 2 | 3 | 4 | 5 | 6 |
| 7000837: Erschließung Stichw.Haus St.Franz. - RW | | | | | | | |
| 6 | = Summe (investive Einzahlungen) | 0,00 | 0 | 0 | 0,00 | 0,00 | 0 |
| 8 | - Auszahlungen für Baumaßnahmen | 0,00 | -44.000 | -44.000 | -27.508,17 | 16.491,83 | 0 |
| | 78520000 Ausz Tiefbau | 0,00 | -44.000 | -44.000 | -27.508,17 | 16.491,83 | 0 |
| 13 | = Summe (investive Auszahlungen) | 0,00 | -44.000 | -44.000 | -27.508,17 | 16.491,83 | 0 |
| 14 | = Saldo (Einzahlungen ./. Auszahlungen) | 0,00 | -44.000 | -44.000 | -27.508,17 | 16.491,83 | 0 |

| lfd. Nr. | Investitionsübersicht Einzahlungs- und Auszahlungsarten | Ergebnis des Vorjahres | Fortgeschrie- bener Ansatz des Haus- haltsjahres 2020 | davon Er- mächtigungs- übertra- gungen aus 2019 | Ist-Ergebnis des Haus- haltsjahres 2020 | Vergleich Ansatz / Ist (Sp. 4 ./ Sp. 2) | Ermächti- gungsüber- tragungen ins Folgejahr 2021 |
|--|---|---------------------------|---|---|--|---|---|
| | | 2019 | EUR | EUR | EUR | EUR | EUR |
| | | EUR | 1 | 2 | 3 | 4 | 5 |
| 7000858: Ausbau Stichweg In der Haag - RW-Kanal | | | | | | | |
| 6 | = Summe (investive Einzahlungen) | 0,00 | 0 | 0 | 0,00 | 0,00 | 0 |
| 8 | - Auszahlungen für Baumaßnahmen | -51.952,21 | -41 | -41 | -3.725,70 | -3.684,31 | 0 |
| | 78520000 Ausz Tiefbau | -51.952,21 | -41 | -41 | -3.725,70 | -3.684,31 | 0 |
| 13 | = Summe (investive Auszahlungen) | -51.952,21 | -41 | -41 | -3.725,70 | -3.684,31 | 0 |
| 14 | = Saldo (Einzahlungen ./ Auszahlungen) | -51.952,21 | -41 | -41 | -3.725,70 | -3.684,31 | 0 |

| lfd. Nr. | Investitionsübersicht Einzahlungs- und Auszahlungsarten | Ergebnis des Vorjahres | Fortgeschrie- bener Ansatz des Haus- haltsjahres 2020 | davon Er- mächtigungs- übertra- gungen aus 2019 | Ist-Ergebnis des Haus- haltsjahres | Vergleich Ansatz / Ist (Sp. 4 ./ Sp. 2) | Ermächti- gungsüber- tragungen ins Folgejahr 2021 |
|--|---|---------------------------|---|---|--|---|---|
| | | 2019 | | | 2020 | | |
| | | EUR | EUR | EUR | EUR | EUR | EUR |
| | | 1 | 2 | 3 | 4 | 5 | 6 |
| 7000864: Solferinostraße - RW-Kanal | | | | | | | |
| 6 | = Summe (investive Einzahlungen) | 0,00 | 0 | 0 | 0,00 | 0,00 | 0 |
| 8 | - Auszahlungen für Baumaßnahmen | 0,00 | -31.000 | 0 | 0,00 | 31.000,00 | 0 |
| | 78520000 Ausz Tiefbau | 0,00 | -31.000 | 0 | 0,00 | 31.000,00 | 0 |
| 13 | = Summe (investive Auszahlungen) | 0,00 | -31.000 | 0 | 0,00 | 31.000,00 | 0 |
| 14 | = Saldo (Einzahlungen ./ Auszahlungen) | 0,00 | -31.000 | 0 | 0,00 | 31.000,00 | 0 |

| lfd. Nr. | Investitionsübersicht Einzahlungs- und Auszahlungsarten | Ergebnis des Vorjahres | Fortgeschriebener Ansatz des Haushaltsjahres 2020 | davon Ermächtigungsübertragungen aus 2019 | Ist-Ergebnis des Haushaltsjahres 2020 | Vergleich Ansatz / Ist (Sp. 4 ./. Sp. 2) | Ermächtigungsübertragungen ins Folgejahr 2021 |
|---|--|------------------------|---|---|---------------------------------------|--|---|
| | | 2019 | | | | | |
| | | EUR | EUR | EUR | EUR | EUR | EUR |
| | | 1 | 2 | 3 | 4 | 5 | 6 |
| 7000936: Ausbau Stichweg von-Schaesberg-Weg RW | | | | | | | |
| 6 | = Summe (investive Einzahlungen) | 0,00 | 0 | 0 | 0,00 | 0,00 | 0 |
| 8 | - Auszahlungen für Baumaßnahmen | 0,00 | -74.000 | -74.000 | -41.973,80 | 32.026,20 | 0 |
| | 78520000 Ausz Tiefbau | 0,00 | -74.000 | -74.000 | -41.973,80 | 32.026,20 | 0 |
| 13 | = Summe (investive Auszahlungen) | 0,00 | -74.000 | -74.000 | -41.973,80 | 32.026,20 | 0 |
| 14 | = Saldo (Einzahlungen ./. Auszahlungen) | 0,00 | -74.000 | -74.000 | -41.973,80 | 32.026,20 | 0 |

| lfd. Nr. | Investitionsübersicht Einzahlungs- und Auszahlungsarten | Ergebnis des Vorjahres | Fortgeschriebener Ansatz des Haushaltsjahres 2020 | davon Ermächtigungsübertragungen aus 2019 | Ist-Ergebnis des Haushaltsjahres 2020 | Vergleich Ansatz / Ist (Sp. 4 ./. Sp. 2) | Ermächtigungsübertragungen ins Folgejahr 2021 |
|---|--|------------------------|---|---|---------------------------------------|--|---|
| | | 2019 EUR | EUR | EUR | EUR | EUR | EUR |
| | | 1 | 2 | 3 | 4 | 5 | 6 |
| 7000939: Erschließung Im Holtfeld -RW- | | | | | | | |
| 6 | = Summe (investive Einzahlungen) | 0,00 | 0 | 0 | 0,00 | 0,00 | 0 |
| 8 | - Auszahlungen für Baumaßnahmen | 0,00 | -20.000 | 0 | 0,00 | 20.000,00 | 0 |
| | 78520000 Ausz Tiefbau | 0,00 | -20.000 | 0 | 0,00 | 20.000,00 | 0 |
| 13 | = Summe (investive Auszahlungen) | 0,00 | -20.000 | 0 | 0,00 | 20.000,00 | 0 |
| 14 | = Saldo (Einzahlungen ./. Auszahlungen) | 0,00 | -20.000 | 0 | 0,00 | 20.000,00 | 0 |

| lfd. Nr. | Investitionsübersicht Einzahlungs- und Auszahlungsarten | Ergebnis des Vorjahres | Fortgeschrie- bener Ansatz des Haus- haltsjahres 2020 | davon Er- mächtigungs- übertra- gungen aus 2019 | Ist-Ergebnis des Haus- haltsjahres 2020 | Vergleich Ansatz / Ist (Sp. 4 ./ Sp. 2) | Ermächti- gungsüber- tragungen ins Folgejahr 2021 |
|--|---|---------------------------|---|---|--|---|---|
| | | 2019 | | | | | |
| | | EUR | EUR | EUR | EUR | EUR | EUR |
| | | 1 | 2 | 3 | 4 | 5 | 6 |
| 7000942: Erschließung Nördlich Eichenweg -RW- | | | | | | | |
| 6 | = Summe (investive Einzahlungen) | 0,00 | 0 | 0 | 0,00 | 0,00 | 0 |
| 8 | - Auszahlungen für Baumaßnahmen | -15.885,83 | -214.114 | -4.114 | 0,00 | 214.114,17 | 0 |
| | 78520000 Ausz Tiefbau | -15.885,83 | -214.114 | -4.114 | 0,00 | 214.114,17 | 0 |
| 13 | = Summe (investive Auszahlungen) | -15.885,83 | -214.114 | -4.114 | 0,00 | 214.114,17 | 0 |
| 14 | = Saldo (Einzahlungen ./ Auszahlungen) | -15.885,83 | -214.114 | -4.114 | 0,00 | 214.114,17 | 0 |

| lfd. Nr. | Investitionsübersicht Einzahlungs- und Auszahlungsarten | Ergebnis des Vorjahres | Fortgeschriebener Ansatz des Haushaltsjahres 2020 | davon Ermächtigungsübertragungen aus 2019 | Ist-Ergebnis des Haushaltsjahres 2020 | Vergleich Ansatz / Ist (Sp. 4 ./ Sp. 2) | Ermächtigungsübertragungen ins Folgejahr 2021 |
|--|--|------------------------|---|---|---------------------------------------|---|---|
| | | 2019 | | | | | |
| | | EUR | EUR | EUR | EUR | EUR | EUR |
| | | 1 | 2 | 3 | 4 | 5 | 6 |
| 7000960: Vennmühlenweg - RW-Kanal | | | | | | | |
| 6 | = Summe (investive Einzahlungen) | 0,00 | 0 | 0 | 0,00 | 0,00 | 0 |
| 8 | - Auszahlungen für Baumaßnahmen | 0,00 | -85.500 | -85.500 | -6.199,60 | 79.300,40 | 0 |
| | 78520000 Ausz Tiefbau | 0,00 | -85.500 | -85.500 | -6.199,60 | 79.300,40 | 0 |
| 13 | = Summe (investive Auszahlungen) | 0,00 | -85.500 | -85.500 | -6.199,60 | 79.300,40 | 0 |
| 14 | = Saldo (Einzahlungen ./ Auszahlungen) | 0,00 | -85.500 | -85.500 | -6.199,60 | 79.300,40 | 0 |

| lfd. Nr. | Investitionsübersicht Einzahlungs- und Auszahlungsarten | Ergebnis des Vorjahres | Fortgeschrie- bener Ansatz des Haus- haltsjahres 2020 | davon Er- mächtigungs- übertra- gungen aus 2019 | Ist-Ergebnis des Haus- haltsjahres 2020 | Vergleich Ansatz / Ist (Sp. 4 ./ Sp. 2) | Ermächti- gungsüber- tragungen ins Folgejahr 2021 |
|------------------------------|---|---------------------------|---|---|--|---|---|
| | | 2019 | | | | | |
| | | EUR | EUR | EUR | EUR | EUR | EUR |
| | | 1 | 2 | 3 | 4 | 5 | 6 |
| unterhalb Wertgrenze: | | | | | | | |
| 6 | = Summe (investive Einzahlungen) | 0,00 | 0 | 0 | 0,00 | 0,00 | 0 |
| 8 | - Auszahlungen für Baumaßnahmen | -10.167,99 | -30.000 | -20.000 | 0,00 | 30.000,00 | 0 |
| | 78520000 Ausz Tiefbau | -10.167,99 | -30.000 | -20.000 | 0,00 | 30.000,00 | 0 |
| 13 | = Summe (investive Auszahlungen) | -10.167,99 | -30.000 | -20.000 | 0,00 | 30.000,00 | 0 |
| 14 | = Saldo (Einzahlungen ./ Auszahlungen) | -10.167,99 | -30.000 | -20.000 | 0,00 | 30.000,00 | 0 |

11 Ver- und Entsorgung
1102 Abwasserbeseitigung
110203 Abwasser Sammelgruben / Kleinkläranlagen

| lfd. Nr. | | Teilergebnisrechnung Ertrags- und Aufwandsarten | Ergebnis des Vorjahr | Fortgeschriebener Ansatz des Haushaltsjahres 2020 | davon Ermächtigungsübertragungen aus 2019 | Ist-Ergebnis des Haushaltsjahres 2020 | Vergleich Ansatz / Ist (Sp. 4./ Sp. 2) | Ermächtigungsübertragungen ins Folgejahr 2021 |
|-----------|----------|---|----------------------|---|---|---------------------------------------|--|---|
| | | | 2019 EUR | EUR | EUR | EUR | EUR | EUR |
| | | | 1 | 2 | 3 | 4 | 5 | 6 |
| 4 | + | Öffentlich-rechtliche Leistungsentgelte | 96.024,79 | 87.500,00 | 0 | 850,18 | -86.649,82 | 0 |
| | | 43210000 Benutzungsgebühren und ähnliche Entgelte | 94.941,88 | 87.000,00 | 0 | 0,00 | -87.000,00 | 0 |
| | | 43210140 Kleineinleitergebühren | 35,80 | 500,00 | 0 | 0,00 | -500,00 | 0 |
| | | 43810000 Erträge Auflösung SoPo Gebührenausschleich | 1.047,11 | 0,00 | 0 | 850,18 | 850,18 | 0 |
| 6 | + | Kostenerstattungen und Kostenumlagen | 29,88 | 25,00 | 0 | 1.340,06 | 1.315,06 | 0 |
| | | 44870000 Ertr. Kostener. priv | 29,88 | 25,00 | 0 | 1.340,06 | 1.315,06 | 0 |
| 10 | = | Ordentliche Erträge | 96.054,67 | 87.525,00 | 0 | 2.190,24 | -85.334,76 | 0 |
| 11 | - | Personalaufwendungen | -8.379,37 | -20.704,96 | 0 | -7.486,43 | 13.218,53 | 0 |
| | | 50120000 Vergütungen tariflich Beschäftigte | -6.511,93 | -16.159,96 | 0 | -5.838,42 | 10.321,54 | 0 |
| | | 50220000 Versorgungskassenb. tarifl. Beschäftigte | -561,53 | -1.312,96 | 0 | -463,07 | 849,89 | 0 |
| | | 50320000 Beiträge gesetzl. SV tarifl. Beschäftigte | -1.305,91 | -3.232,04 | 0 | -1.184,94 | 2.047,10 | 0 |
| 13 | - | Aufwendungen für Sach- und Dienstleistungen | -64.360,50 | -75.750,00 | 0 | -67.676,20 | 8.073,80 | 0 |
| | | 52910000 Aufwendungen für sonstige Dienstleistung | -64.360,50 | -75.750,00 | 0 | -67.676,20 | 8.073,80 | 0 |
| 15 | - | Transferaufwendungen | -5.906,29 | -6.000,00 | 0 | -5.981,72 | 18,28 | 0 |
| | | 53130000 Zuweis.fld.Zw. Zweckverbände | -5.637,87 | -5.500,00 | 0 | -5.605,93 | -105,93 | 0 |
| | | 53910000 Sonstige Transferaufwendungen | -268,42 | -500,00 | 0 | -375,79 | 124,21 | 0 |
| 16 | - | Sonstige ordentliche Aufwendungen | 0,00 | -100,00 | 0 | 0,00 | 100,00 | 0 |
| | | 54310000 Geschäftsaufwendungen | 0,00 | -100,00 | 0 | 0,00 | 100,00 | 0 |
| 17 | = | Ordentliche Aufwendungen | -78.646,16 | -102.554,96 | 0 | -81.144,35 | 21.410,61 | 0 |
| 18 | = | Ordentliches Ergebnis (= Zeilen 10 und 17) | 17.408,51 | -15.029,96 | 0 | -78.954,11 | -63.924,15 | 0 |
| 21 | = | Finanzergebnis (= Zeilen 19 und 20) | 0,00 | 0,00 | 0 | 0,00 | 0,00 | 0 |
| 22 | = | Ergebnis der laufenden Verwaltungstätigkeit (= Zeilen 18 und 21) | 17.408,51 | -15.029,96 | 0 | -78.954,11 | -63.924,15 | 0 |
| 25 | = | Außerordentliches Ergebnis (= Zeilen 23 und 24) | 0,00 | 0,00 | 0 | 0,00 | 0,00 | 0 |
| 26 | = | Ergebnis - vor Berücksichtigung der internen Leistungsbeziehungen (= Zeilen 22 und 25) | 17.408,51 | -15.029,96 | 0 | -78.954,11 | -63.924,15 | 0 |
| 27 | + | Erträge aus internen Leistungsbeziehungen | 0,00 | 0,00 | 0 | 0,00 | 0,00 | 0 |
| 28 | - | Aufwendungen aus internen Leistungsbeziehungen | 0,00 | 0,00 | 0 | 0,00 | 0,00 | 0 |

| Ifd. Nr. | | Teilergebnisrechnung Ertrags- und Aufwandsarten | Ergebnis des Vorjahr | Fortgeschriebener Ansatz des Haushaltsjahres 2020 | davon Ermächtigungsübertragungen aus 2019 | Ist-Ergebnis des Haushaltsjahres 2020 | Vergleich Ansatz / Ist (Sp. 4./ Sp. 2) | Ermächtigungsübertragungen ins Folgejahr 2021 |
|----------|---|---|----------------------|---|---|---------------------------------------|--|---|
| | | | 2019 | 2020 | 2019 | 2020 | | 2021 |
| | | | EUR | EUR | EUR | EUR | EUR | EUR |
| | | | 1 | 2 | 3 | 4 | 5 | 6 |
| 29 | = | Teilergebnis | 17.408,51 | -15.029,96 | 0 | -78.954,11 | -63.924,15 | 0 |
| 31 | = | Teilergebnis nach Abzug globaler Minderaufwand (=Zeilen 29 u. 30) | 17.408,51 | -15.029,96 | 0 | -78.954,11 | -63.924,15 | 0 |

11 Ver- und Entsorgung
1102 Abwasserbeseitigung
110203 Abwasser Sammelgruben / Kleinkläranlagen

| lfd. Nr. | | Teilfinanzrechnung Einzahlungs- und Auszahlungsarten | Ergebnis des Vorjahres | Fortgeschrie- bener Ansatz des Haus- haltsjahres 2020 | davon Er- mächtigungs- übertra- gen aus 2019 | Ist-Ergebnis des Haus- haltsjahres 2020 | Vergleich Ansatz / Ist (Sp 4 J. Sp. 2) | Ermächti- gungsüber- tragungen ins Folgejahr 2021 |
|-----------------|----------|---|---------------------------|---|--|--|--|---|
| | | | 2019 | EUR | EUR | EUR | EUR | EUR |
| | | | 1 | 2 | 3 | 4 | 5 | 6 |
| 4 | + | Öffentlich-rechtliche Leistungsentgelte | 94.977,68 | 87.500 | 0 | 0,00 | -87.500,00 | 0 |
| | | 63210000 Benutzungsgebühren und ähnliche Entgelte | 94.941,88 | 87.000 | 0 | 0,00 | -87.000,00 | 0 |
| | | 63210140 Kleineinleiterabgabe | 35,80 | 500 | 0 | 0,00 | -500,00 | 0 |
| 6 | + | Kostenerstattungen und Kostenumlagen | 11,96 | 25 | 0 | 1.357,98 | 1.332,98 | 0 |
| | | 64870000 Einzahl. aus Kostenerstattungen etc.private Untern | 11,96 | 25 | 0 | 1.357,98 | 1.332,98 | 0 |
| 9 | = | Einzahlungen aus laufender Verwaltungstätigkeit | 94.989,64 | 87.525 | 0 | 1.357,98 | -86.167,02 | 0 |
| 10 | - | Personalauszahlungen | -8.361,88 | -20.705 | 0 | -7.528,92 | 13.176,04 | 0 |
| | | 70120000 Vergütungen tariflich Beschäftigte | -6.494,44 | -16.160 | 0 | -5.880,91 | 10.279,05 | 0 |
| | | 70220000 Beiträge Versorgungskassen tariflich Beschäftigte | -561,53 | -1.313 | 0 | -463,07 | 849,89 | 0 |
| | | 70320000 Beiträge gesetzl.Sozialvers.tariflich Beschäftigte | -1.305,91 | -3.232 | 0 | -1.184,94 | 2.047,10 | 0 |
| 12 | - | Auszahlungen für Sach- und Dienstleistungen | -65.084,71 | -75.750 | 0 | -66.967,51 | 8.782,49 | 0 |
| | | 72910000 Auszahlungen für sonstige Dienstleistungen | -65.084,71 | -75.750 | 0 | -66.967,51 | 8.782,49 | 0 |
| 14 | - | Transferauszahlungen | -5.906,29 | -6.000 | 0 | -5.981,72 | 18,28 | 0 |
| | | 73130000 Zuweis. und Zuschüsse für laufende Zwecke an Zweck | -5.637,87 | -5.500 | 0 | -5.605,93 | -105,93 | 0 |
| | | 73910000 Sonstige Transferauszahlungen | -268,42 | -500 | 0 | -375,79 | 124,21 | 0 |
| 15 | - | Sonstige Auszahlungen | 0,00 | -100 | 0 | 0,00 | 100,00 | 0 |
| | | 74310000 Geschäftsauszahlungen | 0,00 | -100 | 0 | 0,00 | 100,00 | 0 |
| 16 | = | Auszahlungen aus laufender Verwaltungstätigkeit | -79.352,88 | -102.555 | 0 | -80.478,15 | 22.076,81 | 0 |
| 17 | = | Saldo aus laufender Verwaltungstätigkeit (= Zeilen 9 und 16) | 15.636,76 | -15.030 | 0 | -79.120,17 | -64.090,21 | 0 |
| 10 6 | = | Summe (investive Einzahlungen) | 0,00 | 0 | 0 | 0,00 | 0,00 | 0 |
| 11 3 | = | Summe (investive Auszahlungen) | 0,00 | 0 | 0 | 0,00 | 0,00 | 0 |
| 11 4 | = | Saldo der Investitionstätigkeit (Einzahlungen ./. Auszahlungen) | 0,00 | 0 | 0 | 0,00 | 0,00 | 0 |

11 Ver- und Entsorgung
1103 Versorgung
110301 Strom

| lfd. Nr. | | Teilergebnisrechnung Ertrags- und Aufwandsarten | Ergebnis des Vorjahr | Fortgeschriebener Ansatz des Haushaltsjahres 2020 | davon Ermächtigungsübertragungen aus 2019 | Ist-Ergebnis des Haushaltsjahres 2020 | Vergleich Ansatz / Ist (Sp. 4./ Sp. 2) | Ermächtigungsübertragungen ins Folgejahr 2021 |
|-----------|----------|---|----------------------|---|---|---------------------------------------|--|---|
| | | | 2019 EUR | EUR | EUR | EUR | EUR | EUR |
| | | | 1 | 2 | 3 | 4 | 5 | 6 |
| 7 | + | Sonstige ordentliche Erträge | 565.561,97 | 415.000,00 | 0 | 415.614,97 | 614,97 | 0 |
| | | 45110000 Konzessionsabgaben | 565.561,97 | 415.000,00 | 0 | 415.614,97 | 614,97 | 0 |
| 10 | = | Ordentliche Erträge | 565.561,97 | 415.000,00 | 0 | 415.614,97 | 614,97 | 0 |
| 13 | - | Aufwendungen für Sach- und Dienstleistungen | 0,00 | 0,00 | 0 | -2.474,61 | -2.474,61 | 0 |
| | | 52411000 Strom | 0,00 | 0,00 | 0 | -2.474,61 | -2.474,61 | 0 |
| 17 | = | Ordentliche Aufwendungen | 0,00 | 0,00 | 0 | -2.474,61 | -2.474,61 | 0 |
| 18 | = | Ordentliches Ergebnis (= Zeilen 10 und 17) | 565.561,97 | 415.000,00 | 0 | 413.140,36 | -1.859,64 | 0 |
| 21 | = | Finanzergebnis (= Zeilen 19 und 20) | 0,00 | 0,00 | 0 | 0,00 | 0,00 | 0 |
| 22 | = | Ergebnis der laufenden Verwaltungstätigkeit (= Zeilen 18 und 21) | 565.561,97 | 415.000,00 | 0 | 413.140,36 | -1.859,64 | 0 |
| 25 | = | Außerordentliches Ergebnis (= Zeilen 23 und 24) | 0,00 | 0,00 | 0 | 0,00 | 0,00 | 0 |
| 26 | = | Ergebnis - vor Berücksichtigung der internen Leistungsbeziehungen - (= Zeilen 22 und 25) | 565.561,97 | 415.000,00 | 0 | 413.140,36 | -1.859,64 | 0 |
| 27 | + | Erträge aus internen Leistungsbeziehungen | 0,00 | 0,00 | 0 | 0,00 | 0,00 | 0 |
| 28 | - | Aufwendungen aus internen Leistungsbeziehungen | 0,00 | 0,00 | 0 | 0,00 | 0,00 | 0 |
| 29 | = | Teilergebnis | 565.561,97 | 415.000,00 | 0 | 413.140,36 | -1.859,64 | 0 |
| 31 | = | Teilergebnis nach Abzug globaler Minderaufwand (=Zeilen 29 u. 30) | 565.561,97 | 415.000,00 | 0 | 413.140,36 | -1.859,64 | 0 |

11 Ver- und Entsorgung
1103 Versorgung
110301 Strom

| lfd. Nr. | | Teilfinanzrechnung Einzahlungs- und Auszahlungsarten | Ergebnis des Vorjahres | Fortgeschrie- bener Ansatz des Haus- haltsjahres 2020 | davon Er- mächtigungs- übertra- gungen aus 2019 | Ist-Ergebnis des Haus- haltsjahres 2020 | Vergleich Ansatz / Ist (Sp 4 ./ Sp. 2) | Ermächti- gungsüber- tragungen ins Folgejahr 2021 |
|----------|---|--|---------------------------|---|---|--|--|---|
| | | | 2019 EUR | EUR | EUR | EUR | EUR | EUR |
| | | | 1 | 2 | 3 | 4 | 5 | 6 |
| 7 | + | Sonstige Einzahlungen | 458.529,52 | 415.000 | 0 | 428.000,00 | 13.000,00 | 0 |
| | | 65110000 Konzessionsabgaben | 458.529,52 | 415.000 | 0 | 428.000,00 | 13.000,00 | 0 |
| 9 | = | Einzahlungen aus laufender Verwaltungstätigkeit | 458.529,52 | 415.000 | 0 | 428.000,00 | 13.000,00 | 0 |
| 16 | = | Auszahlungen aus laufender Verwaltungstätigkeit | 0,00 | 0 | 0 | 0,00 | 0,00 | 0 |
| 17 | = | Saldo aus laufender Verwaltungstätigkeit (= Zeilen 9 und 16) | 458.529,52 | 415.000 | 0 | 428.000,00 | 13.000,00 | 0 |
| 10 6 | = | Summe (investive Einzahlungen) | 0,00 | 0 | 0 | 0,00 | 0,00 | 0 |
| 11 3 | = | Summe (investive Auszahlungen) | 0,00 | 0 | 0 | 0,00 | 0,00 | 0 |
| 11 4 | = | Saldo der Investitionstätigkeit (Einzahlungen ./ Auszahlungen) | 0,00 | 0 | 0 | 0,00 | 0,00 | 0 |

11 Ver- und Entsorgung
1103 Versorgung
110302 Gas

| lfd. Nr. | | Teilergebnisrechnung Ertrags- und Aufwandsarten | Ergebnis des Vorjahr | Fortgeschriebener Ansatz des Haushaltsjahres 2020 | davon Ermächtigungsübertragungen aus 2019 | Ist-Ergebnis des Haushaltsjahres 2020 | Vergleich Ansatz / Ist (Sp. 4./ Sp. 2) | Ermächtigungsübertragungen ins Folgejahr 2021 |
|----------|---|---|----------------------|---|---|---------------------------------------|--|---|
| | | | 2019 EUR | EUR | EUR | EUR | EUR | EUR |
| | | | 1 | 2 | 3 | 4 | 5 | 6 |
| 7 | + | Sonstige ordentliche Erträge | 52.398,93 | 60.000,00 | 0 | 50.389,44 | -9.610,56 | 0 |
| | | 45110000 Konzessionsabgaben | 52.398,93 | 60.000,00 | 0 | 50.389,44 | -9.610,56 | 0 |
| 10 | = | Ordentliche Erträge | 52.398,93 | 60.000,00 | 0 | 50.389,44 | -9.610,56 | 0 |
| 17 | = | Ordentliche Aufwendungen | 0,00 | 0,00 | 0 | 0,00 | 0,00 | 0 |
| 18 | = | Ordentliches Ergebnis (= Zeilen 10 und 17) | 52.398,93 | 60.000,00 | 0 | 50.389,44 | -9.610,56 | 0 |
| 21 | = | Finanzergebnis (= Zeilen 19 und 20) | 0,00 | 0,00 | 0 | 0,00 | 0,00 | 0 |
| 22 | = | Ergebnis der laufenden Verwaltungstätigkeit (= Zeilen 18 und 21) | 52.398,93 | 60.000,00 | 0 | 50.389,44 | -9.610,56 | 0 |
| 25 | = | Außerordentliches Ergebnis (= Zeilen 23 und 24) | 0,00 | 0,00 | 0 | 0,00 | 0,00 | 0 |
| 26 | = | Ergebnis - vor Berücksichtigung der internen Leistungsbeziehungen (= Zeilen 22 und 25) | 52.398,93 | 60.000,00 | 0 | 50.389,44 | -9.610,56 | 0 |
| 27 | + | Erträge aus internen Leistungsbeziehungen | 0,00 | 0,00 | 0 | 0,00 | 0,00 | 0 |
| 28 | - | Aufwendungen aus internen Leistungsbeziehungen | 0,00 | 0,00 | 0 | 0,00 | 0,00 | 0 |
| 29 | = | Teilergebnis | 52.398,93 | 60.000,00 | 0 | 50.389,44 | -9.610,56 | 0 |
| 31 | = | Teilergebnis nach Abzug globaler Minderaufwand (=Zeilen 29 u. 30) | 52.398,93 | 60.000,00 | 0 | 50.389,44 | -9.610,56 | 0 |

11 Ver- und Entsorgung
1103 Versorgung
110302 Gas

| lfd. Nr. | | Teilfinanzrechnung Einzahlungs- und Auszahlungsarten | Ergebnis des Vorjahres | Fortgeschrie- bener Ansatz des Haus- haltsjahres 2020 | davon Er- mächtigungs- übertra- gungen aus 2019 | Ist-Ergebnis des Haus- haltsjahres 2020 | Vergleich Ansatz / Ist (Sp 4 ./ Sp. 2) | Ermächti- gungsüber- tragungen ins Folgejahr 2021 |
|----------|---|--|---------------------------|---|---|--|--|---|
| | | | 2019 EUR | EUR | EUR | EUR | EUR | EUR |
| | | | 1 | 2 | 3 | 4 | 5 | 6 |
| 7 | + | Sonstige Einzahlungen | 52.398,93 | 60.000 | 0 | 48.000,00 | -12.000,00 | 0 |
| | | 65110000 Konzessionsabgaben | 52.398,93 | 60.000 | 0 | 48.000,00 | -12.000,00 | 0 |
| 9 | = | Einzahlungen aus laufender Verwaltungstätigkeit | 52.398,93 | 60.000 | 0 | 48.000,00 | -12.000,00 | 0 |
| 16 | = | Auszahlungen aus laufender Verwaltungstätigkeit | 0,00 | 0 | 0 | 0,00 | 0,00 | 0 |
| 17 | = | Saldo aus laufender Verwaltungstätigkeit (= Zeilen 9 und 16) | 52.398,93 | 60.000 | 0 | 48.000,00 | -12.000,00 | 0 |
| 10 6 | = | Summe (investive Einzahlungen) | 0,00 | 0 | 0 | 0,00 | 0,00 | 0 |
| 11 3 | = | Summe (investive Auszahlungen) | 0,00 | 0 | 0 | 0,00 | 0,00 | 0 |
| 11 4 | = | Saldo der Investitionstätigkeit (Einzahlungen ./ Auszahlungen) | 0,00 | 0 | 0 | 0,00 | 0,00 | 0 |

11 Ver- und Entsorgung
1103 Versorgung
110303 Wasser

| lfd. Nr. | | Teilergebnisrechnung Ertrags- und Aufwandsarten | Ergebnis des Vorjahr | Fortgeschriebener Ansatz des Haushaltsjahres 2020 | davon Ermächtigungsübertragungen aus 2019 | Ist-Ergebnis des Haushaltsjahres 2020 | Vergleich Ansatz / Ist (Sp. 4./ Sp. 2) | Ermächtigungsübertragungen ins Folgejahr 2021 |
|----------|---|---|----------------------|---|---|---------------------------------------|--|---|
| | | | 2019 EUR | EUR | EUR | EUR | EUR | EUR |
| | | | 1 | 2 | 3 | 4 | 5 | 6 |
| 7 | + | Sonstige ordentliche Erträge | 227.936,15 | 125.000,00 | 0 | 150.000,00 | 25.000,00 | 0 |
| | | 45110000 Konzessionsabgaben | 227.936,15 | 125.000,00 | 0 | 150.000,00 | 25.000,00 | 0 |
| 10 | = | Ordentliche Erträge | 227.936,15 | 125.000,00 | 0 | 150.000,00 | 25.000,00 | 0 |
| 17 | = | Ordentliche Aufwendungen | 0,00 | 0,00 | 0 | 0,00 | 0,00 | 0 |
| 18 | = | Ordentliches Ergebnis (= Zeilen 10 und 17) | 227.936,15 | 125.000,00 | 0 | 150.000,00 | 25.000,00 | 0 |
| 21 | = | Finanzergebnis (= Zeilen 19 und 20) | 0,00 | 0,00 | 0 | 0,00 | 0,00 | 0 |
| 22 | = | Ergebnis der laufenden Verwaltungstätigkeit (= Zeilen 18 und 21) | 227.936,15 | 125.000,00 | 0 | 150.000,00 | 25.000,00 | 0 |
| 25 | = | Außerordentliches Ergebnis (= Zeilen 23 und 24) | 0,00 | 0,00 | 0 | 0,00 | 0,00 | 0 |
| 26 | = | Ergebnis - vor Berücksichtigung der internen Leistungsbeziehungen (= Zeilen 22 und 25) | 227.936,15 | 125.000,00 | 0 | 150.000,00 | 25.000,00 | 0 |
| 27 | + | Erträge aus internen Leistungsbeziehungen | 0,00 | 0,00 | 0 | 0,00 | 0,00 | 0 |
| 28 | - | Aufwendungen aus internen Leistungsbeziehungen | 0,00 | 0,00 | 0 | 0,00 | 0,00 | 0 |
| 29 | = | Teilergebnis | 227.936,15 | 125.000,00 | 0 | 150.000,00 | 25.000,00 | 0 |
| 31 | = | Teilergebnis nach Abzug globaler Minderaufwand (=Zeilen 29 u. 30) | 227.936,15 | 125.000,00 | 0 | 150.000,00 | 25.000,00 | 0 |

11 Ver- und Entsorgung
1103 Versorgung
110303 Wasser

| Ifd. Nr. | | Teilfinanzrechnung Einzahlungs- und Auszahlungsarten | Ergebnis des Vorjahres | Fortgeschrie- bener Ansatz des Haus- haltsjahres 2020 | davon Er- mächtigungs- übertra- gungen aus 2019 | Ist-Ergebnis des Haus- haltsjahres 2020 | Vergleich Ansatz / Ist (Sp 4 J. Sp. 2) | Ermächti- gungsüber- tragungen ins Folgejahr 2021 |
|----------|---|--|---------------------------|---|---|--|--|---|
| | | | 2019 | EUR | EUR | EUR | EUR | EUR |
| | | | 1 | 2 | 3 | 4 | 5 | 6 |
| 7 | + | Sonstige Einzahlungen | 256.641,60 | 125.000 | 0 | 192.704,80 | 67.704,80 | 0 |
| | | 65110000 Konzessionsabgaben | 256.641,60 | 125.000 | 0 | 192.704,80 | 67.704,80 | 0 |
| 9 | = | Einzahlungen aus laufender Verwaltungstätigkeit | 256.641,60 | 125.000 | 0 | 192.704,80 | 67.704,80 | 0 |
| 16 | = | Auszahlungen aus laufender Verwaltungstätigkeit | 0,00 | 0 | 0 | 0,00 | 0,00 | 0 |
| 17 | = | Saldo aus laufender Verwaltungstätigkeit (= Zeilen 9 und 16) | 256.641,60 | 125.000 | 0 | 192.704,80 | 67.704,80 | 0 |
| 10 6 | = | Summe (investive Einzahlungen) | 0,00 | 0 | 0 | 0,00 | 0,00 | 0 |
| 11 3 | = | Summe (investive Auszahlungen) | 0,00 | 0 | 0 | 0,00 | 0,00 | 0 |
| 11 4 | = | Saldo der Investitionstätigkeit (Einzahlungen ./ Auszahlungen) | 0,00 | 0 | 0 | 0,00 | 0,00 | 0 |

| Ifd. Nr. | | Teilergebnisrechnung Ertrags- und Aufwandsarten | Ergebnis des Vorjahr | Fortgeschriebener Ansatz des Haushaltsjahres 2020 | davon Ermächtigungsübertragungen aus 2019 | Ist-Ergebnis des Haushaltsjahres 2020 | Vergleich Ansatz / Ist (Sp. 4./ Sp. 2) | Ermächtigungsübertragungen ins Folgejahr 2021 |
|-----------|----------|--|----------------------|---|---|---------------------------------------|--|---|
| | | | 2019 | 2020 | 2019 | 2020 | EUR | EUR |
| | | | EUR | EUR | EUR | EUR | EUR | EUR |
| | | | 1 | 2 | 3 | 4 | 5 | 6 |
| 2 | + | Zuwendungen und allgemeine Umlagen | 185.156,81 | 176.747,09 | 0 | 193.567,34 | 16.820,25 | 0 |
| | | 41420000 Zuw.lfd.Zw. Gemeinden | 9.047,22 | 10.000,00 | 0 | 6.844,07 | -3.155,93 | 0 |
| | | 41611000 Erträge Auflösung Sopo aus Zuw. Land | 174.052,78 | 164.690,27 | 0 | 184.666,45 | 19.976,18 | 0 |
| | | 41617000 Erträge Sonderposten aus Zusch. Privater | 1.254,81 | 1.254,82 | 0 | 1.254,82 | 0,00 | 0 |
| | | 41618000 Erträge Aufl. Sopo a. Zusch. übr.Bereich | 802,00 | 802,00 | 0 | 802,00 | 0,00 | 0 |
| 4 | + | Öffentlich-rechtliche Leistungsentgelte | 382.553,29 | 400.942,41 | 0 | 378.908,66 | -22.033,75 | 0 |
| | | 43210000 Benutzungsgebühren und ähnliche Entgelte | 0,00 | 300,00 | 0 | 0,00 | -300,00 | 0 |
| | | 43210300 Straßenreinigungsgebühren | 43.982,85 | 61.000,00 | 0 | 43.061,76 | -17.938,24 | 0 |
| | | 43710000 Erträge Auflösung Sopo für Beiträge | 247.079,87 | 247.079,87 | 0 | 248.552,97 | 1.473,10 | 0 |
| | | 43710001 Ertr. Aufl Sopo | 0,00 | 9.977,46 | 0 | 0,00 | -9.977,46 | 0 |
| | | 43711000 Erträge Auflösung Sopo KAG-Beiträge | 83.965,00 | 76.738,00 | 0 | 87.253,93 | 10.515,93 | 0 |
| | | 43711001 Ertr. Aufl.Sopo KAG | 0,00 | 5.847,08 | 0 | 0,00 | -5.847,08 | 0 |
| | | 43810000 Erträge Auflösung SoPo Gebührenaussgleich | 7.525,57 | 0,00 | 0 | 40,00 | 40,00 | 0 |
| 5 | + | Privatrechtliche Leistungsentgelte | 39.121,07 | 10.000,00 | 0 | 11.821,19 | 1.821,19 | 0 |
| | | 44011000 Ersatz Schadensfälle | 39.121,07 | 10.000,00 | 0 | 11.821,19 | 1.821,19 | 0 |
| 6 | + | Kostenerstattungen und Kostenumlagen | 35.033,71 | 6.000,00 | 0 | 14.322,03 | 8.322,03 | 0 |
| | | 44880000 Ertr. Kostener. übBe | 35.033,71 | 6.000,00 | 0 | 14.322,03 | 8.322,03 | 0 |
| 7 | + | Sonstige ordentliche Erträge | 4.653,13 | 0,00 | 0 | 6.374,01 | 6.374,01 | 0 |
| | | 45000000 Dummy-Konto üpl./apl. ohne Deckung Ertra | 0,00 | 0,00 | 0 | 0,00 | 0,00 | 0 |
| | | 45710000 Erträge a.d. Auflös. v. sonst. Sonderpos | 4.653,13 | 0,00 | 0 | 6.374,01 | 6.374,01 | 0 |
| 10 | = | Ordentliche Erträge | 646.518,01 | 593.689,50 | 0 | 604.993,23 | 11.303,73 | 0 |
| 11 | - | Personalaufwendungen | -139.246,21 | -135.238,96 | 0 | -180.232,88 | -44.993,92 | 0 |
| | | 50120000 Vergütungen tariflich Beschäftigte | -108.986,31 | -105.444,00 | 0 | -141.415,00 | -35.971,00 | 0 |
| | | 50220000 Versorgungskassenb. tarifl. Beschäftigte | -8.670,00 | -8.484,00 | 0 | -10.897,29 | -2.413,29 | 0 |
| | | 50320000 Beiträge gesetzl.SV tarifl. Beschäftigte | -21.589,90 | -21.310,96 | 0 | -27.920,59 | -6.609,63 | 0 |
| 13 | - | Aufwendungen für Sach- und Dienstleistungen | -435.277,67 | -609.941,16 | -9.101 | -544.015,71 | 65.925,45 | -62.267 |
| | | 52210000 Unterhaltung so. unbewegliches Vermögen | -84.174,55 | -107.180,00 | 0 | -34.921,50 | 72.258,50 | 0 |
| | | 52210100 Unterhaltung der Straßen u.a. | -96.222,06 | -80.000,00 | 0 | -84.184,21 | -4.184,21 | 0 |

| lfd. Nr. | Teilergebnisrechnung Ertrags- und Aufwandsarten | Ergebnis des Vorjahr | Fortgeschriebener Ansatz des Haushaltsjahres 2020 | davon Ermächtigungsübertragungen aus 2019 | Ist-Ergebnis des Haushaltsjahres 2020 | Vergleich Ansatz / Ist (Sp. 4./ Sp. 2) | Ermächtigungsübertragungen ins Folgejahr 2021 |
|----------|---|----------------------|---|---|---------------------------------------|--|---|
| | | 2019 | EUR | EUR | EUR | EUR | EUR |
| | | 1 | 2 | 3 | 4 | 5 | 6 |
| | 52210200 Unterhaltg. Verkehrsbeschilderung u. -si | -10.915,70 | -12.120,00 | 0 | -21.841,39 | -9.721,39 | 0 |
| | 52210300 Unterhaltg. Straßenbeleuchtung | -134.985,20 | -60.000,00 | 0 | -111.860,42 | -51.860,42 | 0 |
| | 52370000 Aufw. lfd.Verw. privater Bereich | -54.943,06 | -67.670,00 | 0 | -90.581,87 | -22.911,87 | 0 |
| | 52411000 Strom | -27.909,11 | -161.600,00 | 0 | -175.855,55 | -14.255,55 | 0 |
| | 52510000 Haltung von Fahrzeugen | -777,83 | -4.242,00 | 0 | -27,11 | 4.214,89 | 0 |
| | 52810000 Sonstige Sachleistungen | -6.566,90 | -16.868,00 | 0 | -1.972,99 | 14.895,01 | 0 |
| | 52910010 Aufwand für Abfallbeseitigung | -15.884,42 | -12.625,00 | 0 | -12.158,99 | 466,01 | 0 |
| | 52910200 Aufwand für externe Dienstleistungen | -2.898,84 | -87.636,16 | -9.101 | -10.611,68 | 77.024,48 | -62.267 |
| 14 | - Bilanzielle Abschreibungen | -923.391,74 | -949.279,07 | 0 | -944.123,04 | 5.156,03 | 0 |
| | 57114000 AfA auf das Infrastrukturverm | -920.580,64 | -946.540,47 | 0 | -941.384,44 | 5.156,03 | 0 |
| | 57115000 AfA auf Maschinen u. technische Anlagen | -1.981,15 | -1.908,65 | 0 | -1.908,65 | 0,00 | 0 |
| | 57117000 AfA auf Betriebs- und Geschäftsausst. | -829,95 | -829,95 | 0 | -829,95 | 0,00 | 0 |
| 16 | - Sonstige ordentliche Aufwendungen | -40.241,42 | -112.136,63 | -36.937 | -67.545,37 | 44.591,26 | -43.680 |
| | 54310000 Geschäftsaufwendungen | -249,90 | -1.200,00 | 0 | -290,00 | 910,00 | 0 |
| | 54731000 Aufwendungen aus der Ausbuchung von Ford | 0,00 | 0,00 | 0 | -315,93 | -315,93 | 0 |
| | 54996000 Aufw. f. Ersatzbeschaffungen Festwerte | -39.991,52 | -110.936,63 | -36.937 | -66.939,44 | 43.997,19 | -43.680 |
| 17 | = Ordentliche Aufwendungen | -1.538.157,04 | -1.806.595,82 | -46.038 | -1.735.917,00 | 70.678,82 | -105.946 |
| 18 | = Ordentliches Ergebnis (= Zeilen 10 und 17) | -891.639,03 | -1.212.906,32 | -46.038 | -1.130.923,77 | 81.982,55 | -105.946 |
| 21 | = Finanzergebnis (= Zeilen 19 und 20) | 0,00 | 0,00 | 0 | 0,00 | 0,00 | 0 |
| 22 | = Ergebnis der laufenden Verwaltungstätigkeit (= Zeilen 18 und 21) | -891.639,03 | -1.212.906,32 | -46.038 | -1.130.923,77 | 81.982,55 | -105.946 |
| 25 | = Außerordentliches Ergebnis (= Zeilen 23 und 24) | 0,00 | 0,00 | 0 | 0,00 | 0,00 | 0 |
| 26 | = Ergebnis - vor Berücksichtigung der internen Leistungsbeziehungen (= Zeilen 22 und 25) | -891.639,03 | -1.212.906,32 | -46.038 | -1.130.923,77 | 81.982,55 | -105.946 |
| 27 | + Erträge aus internen Leistungsbeziehungen | 0,00 | 0,00 | 0 | 0,00 | 0,00 | 0 |
| 28 | - Aufwendungen aus internen Leistungsbeziehungen | 0,00 | 0,00 | 0 | 0,00 | 0,00 | 0 |
| 29 | = Teilergebnis | -891.639,03 | -1.212.906,32 | -46.038 | -1.130.923,77 | 81.982,55 | -105.946 |
| 31 | = Teilergebnis nach Abzug globaler Minderaufwand (=Zeilen 29 u. 30) | -891.639,03 | -1.212.906,32 | -46.038 | -1.130.923,77 | 81.982,55 | -105.946 |

| Ifd. Nr. | | Teilfinanzrechnung Einzahlungs- und Auszahlungsarten | Ergebnis des Vorjahres | Fortgeschriebener Ansatz des Haushaltsjahres 2020 | davon Ermächtigungsübertragungen aus 2019 | Ist-Ergebnis des Haushaltsjahres 2020 | Vergleich Ansatz / Ist (Sp 4 J. Sp. 2) | Ermächtigungsübertragungen ins Folgejahr 2021 |
|----------|----------|---|------------------------|---|---|---------------------------------------|--|---|
| | | | 2019 | 2020 | 2019 | 2020 | EUR | EUR |
| | | | EUR | EUR | EUR | EUR | EUR | EUR |
| | | | 1 | 2 | 3 | 4 | 5 | 6 |
| 2 | + | Zuwendungen und allgemeine Umlagen | 9.047,22 | 10.000 | 0 | 6.844,07 | -3.155,93 | 0 |
| | | 61420000 Zuw.u.Zuschüsse f. laufende Zwecke v. Gemeinden/GV | 9.047,22 | 10.000 | 0 | 6.844,07 | -3.155,93 | 0 |
| 4 | + | Öffentlich-rechtliche Leistungsentgelte | 52.274,01 | 61.300 | 0 | 51.175,37 | -10.124,63 | 0 |
| | | 63210000 Benutzungsgebühren und ähnliche Entgelte | 0,00 | 300 | 0 | 0,00 | -300,00 | 0 |
| | | 63210300 Straßenreinigungsgebühren | 52.274,01 | 61.000 | 0 | 51.175,37 | -9.824,63 | 0 |
| 5 | + | Privatrechtliche Leistungsentgelte | 37.439,26 | 10.000 | 0 | 8.594,87 | -1.405,13 | 0 |
| | | 64011000 Ersatz Schadensfälle | 37.439,26 | 10.000 | 0 | 8.594,87 | -1.405,13 | 0 |
| 6 | + | Kostenerstattungen und Kostenumlagen | 34.289,90 | 6.000 | 0 | 16.519,51 | 10.519,51 | 0 |
| | | 64880000 Einzahl. aus Kostenerstattungen etc. übr. Bereich | 34.289,90 | 6.000 | 0 | 16.519,51 | 10.519,51 | 0 |
| 7 | + | Sonstige Einzahlungen | 0,00 | 0 | 0 | 0,00 | 0,00 | 0 |
| | | 65000000 Dummy-Konto üpl./apl. ohne Deckung | 0,00 | 0 | 0 | 0,00 | 0,00 | 0 |
| 9 | = | Einzahlungen aus laufender Verwaltungstätigkeit | 133.050,39 | 87.300 | 0 | 83.133,82 | -4.166,18 | 0 |
| 10 | - | Personalauszahlungen | -137.796,10 | -135.239 | 0 | -180.458,71 | -45.219,75 | 0 |
| | | 70120000 Vergütungen tariflich Beschäftigte | -107.536,20 | -105.444 | 0 | -141.640,83 | -36.196,83 | 0 |
| | | 70220000 Beiträge Versorgungskassen tariflich Beschäftigte | -8.670,00 | -8.484 | 0 | -10.897,29 | -2.413,29 | 0 |
| | | 70320000 Beiträge gesetzl.Sozialvers.tariflich Beschäftigte | -21.589,90 | -21.311 | 0 | -27.920,59 | -6.609,63 | 0 |
| 12 | - | Auszahlungen für Sach- und Dienstleistungen | -430.509,79 | -609.941 | -9.101 | -531.111,82 | 78.829,34 | 0 |
| | | 72210000 Unterhaltung des sonstigen unbeweglichen Vermögens | -84.174,55 | -107.180 | 0 | -15.334,55 | 91.845,45 | 0 |
| | | 72210100 Unterhaltung der Straßen | -92.585,66 | -80.000 | 0 | -86.537,49 | -6.537,49 | 0 |
| | | 72210200 Unterhaltg. Verkehrsbeschilderung u. -Signalanlage | -9.842,37 | -12.120 | 0 | -20.439,45 | -8.319,45 | 0 |
| | | 72210300 Unterhaltg der Strassenbeleuchtung | -128.107,74 | -60.000 | 0 | -119.121,05 | -59.121,05 | 0 |
| | | 72210400 Straßenunterhaltung - Decküberzüge | -9.688,25 | 0 | 0 | 0,00 | 0,00 | 0 |
| | | 72370000 Erst. Ausz. lfd. Verwaltungstätig. an Private Un | -54.943,06 | -67.670 | 0 | -90.694,23 | -23.024,23 | 0 |
| | | 72411000 Auszahlungen Energie | -28.031,39 | -161.600 | 0 | -178.030,90 | -16.430,90 | 0 |
| | | 72510000 Haltung von Fahrzeugen | -2.316,83 | -4.242 | 0 | 0,00 | 4.242,00 | 0 |
| | | 72810000 Sonstige Sachleistungen | -6.566,90 | -16.868 | 0 | -1.972,99 | 14.895,01 | 0 |
| | | 72910010 Auszahlungen für Abfallbeseitigung | -14.253,04 | -12.625 | 0 | -14.096,40 | -1.471,40 | 0 |

| Ifd. Nr. | Teilfinanzrechnung Einzahlungs- und Auszahlungsarten | Ergebnis des Vorjahres | Fortgeschrie- bener Ansatz des Haus- haltsjahres 2020 | davon Er- mächtigungs- übertra- gungen aus 2019 | Ist-Ergebnis des Haus- haltsjahres 2020 | Vergleich Ansatz / Ist (Sp 4 ./. Sp. 2) | Ermächti- gungsüber- tragungen ins Folgejahr 2021 |
|-----------------|--|---------------------------|---|---|--|---|---|
| | | 2019 | EUR | EUR | EUR | EUR | EUR |
| | | 1 | 2 | 3 | 4 | 5 | 6 |
| | 72910200 Auszahlungen für externe Dienstleistungen | 0,00 | -87.636 | -9.101 | -4.884,76 | 82.751,40 | 0 |
| 15 | - Sonstige Auszahlungen | -249,90 | -1.200 | 0 | -290,00 | 910,00 | 0 |
| | 74310000 Geschäftsauszahlungen | -249,90 | -1.200 | 0 | -290,00 | 910,00 | 0 |
| 16 | = Auszahlungen aus laufender Verwaltungstätigkeit | -568.555,79 | -746.380 | -9.101 | -711.860,53 | 34.519,59 | 0 |
| 17 | = Saldo aus laufender Verwaltungstätigkeit (= Zeilen 9 und 16) | -435.505,40 | -659.080 | -9.101 | -628.726,71 | 30.353,41 | 0 |
| 10 1 | + Einzahlungen aus Zuwendungen für Investitionsmaßnahmen | 0,00 | 123.750 | 0 | 33.125,00 | -90.625,00 | 0 |
| | 68110000 Investitionszuweisungen vom Land | 0,00 | 0 | 0 | 15.125,00 | 15.125,00 | 0 |
| | 68160000 Investitionszuschüsse von sonstigen öffentlichen S | 0,00 | 123.750 | 0 | 18.000,00 | -105.750,00 | 0 |
| 10 4 | + Einzahlungen aus Beiträgen u.ä. Entgelten | 263.624,47 | 332.000 | 0 | 251.804,01 | -80.195,99 | 0 |
| | 68810000 Beiträge | 263.624,47 | 332.000 | 0 | 251.804,01 | -80.195,99 | 0 |
| 10 6 | = Summe (investive Einzahlungen) | 263.624,47 | 455.750 | 0 | 284.929,01 | -170.820,99 | 0 |
| 10 8 | - Auszahlungen für Baumaßnahmen | -1.213.667,62 | -3.838.633 | -1.646.133 | -1.478.610,76 | 2.360.022,34 | 0 |
| | 78520000 Auszahlungen für Tiefbaumaßnahmen | -1.169.476,63 | -2.724.071 | -1.169.071 | -863.712,45 | 1.860.358,40 | 0 |
| | 78530000 Auszahlungen für sonstige Baumaßnahmen | -44.190,99 | -1.114.562 | -477.062 | -614.898,31 | 499.663,94 | 0 |
| 10 9 | - Auszahlungen für den Erwerb von beweglichem Anlagevermögen | -42.713,99 | -110.937 | -36.937 | -61.318,49 | 49.618,14 | 0 |
| | 78340000 Auszahl. f. Ersatzbeschaffung Festwerte | -42.713,99 | -110.937 | -36.937 | -61.318,49 | 49.618,14 | 0 |
| 11 3 | = Summe (investive Auszahlungen) | -1.256.381,61 | -3.949.570 | -1.683.070 | -1.539.929,25 | 2.409.640,48 | 0 |
| 11 4 | = Saldo der Investitionstätigkeit (Einzahlungen ./. Auszahlungen) | -992.757,14 | -3.493.820 | -1.683.070 | -1.255.000,24 | 2.238.819,49 | 0 |

12
1201
120101Verkehrsflächen und -anlagen
Öffentliche Verkehrsfläche
Unterhaltung Verkehrsflächen

| Ifd. Nr. | | Teilergebnisrechnung Ertrags- und Aufwandsarten | Ergebnis des Vorjahr | Fortgeschriebener Ansatz des Haushaltsjahres 2020 | davon Ermächtigungsübertragungen aus 2019 | Ist-Ergebnis des Haushaltsjahres 2020 | Vergleich Ansatz / Ist (Sp. 4./ Sp. 2) | Ermächtigungsübertragungen ins Folgejahr 2021 |
|-----------|----------|--|----------------------|---|---|---------------------------------------|--|---|
| | | | 2019 EUR | EUR | EUR | EUR | EUR | EUR |
| | | | 1 | 2 | 3 | 4 | 5 | 6 |
| 2 | + | Zuwendungen und allgemeine Umlagen | 172.636,11 | 163.273,61 | 0 | 183.249,79 | 19.976,18 | 0 |
| | | 41611000 Erträge Auflösung Sopo aus Zuw. Land | 170.579,30 | 161.216,79 | 0 | 181.192,97 | 19.976,18 | 0 |
| | | 41617000 Erträge Sonderposten aus Zusch. Privater | 1.254,81 | 1.254,82 | 0 | 1.254,82 | 0,00 | 0 |
| | | 41618000 Erträge Aufl. Sopo a. Zusch. übr.Bereich | 802,00 | 802,00 | 0 | 802,00 | 0,00 | 0 |
| 4 | + | Öffentlich-rechtliche Leistungsentgelte | 331.044,87 | 339.942,41 | 0 | 335.806,90 | -4.135,51 | 0 |
| | | 43210000 Benutzungsgebühren und ähnliche Entgelte | 0,00 | 300,00 | 0 | 0,00 | -300,00 | 0 |
| | | 43710000 Erträge Auflösung Sopo für Beiträge | 247.079,87 | 247.079,87 | 0 | 248.552,97 | 1.473,10 | 0 |
| | | 43710001 Ertr. Aufl Sopo | 0,00 | 9.977,46 | 0 | 0,00 | -9.977,46 | 0 |
| | | 43711000 Erträge Auflösung Sopo KAG-Beiträge | 83.965,00 | 76.738,00 | 0 | 87.253,93 | 10.515,93 | 0 |
| | | 43711001 Ertr. Aufl.Sopo KAG | 0,00 | 5.847,08 | 0 | 0,00 | -5.847,08 | 0 |
| 5 | + | Privatrechtliche Leistungsentgelte | 39.121,07 | 10.000,00 | 0 | 11.821,19 | 1.821,19 | 0 |
| | | 44011000 Ersatz Schadensfälle | 39.121,07 | 10.000,00 | 0 | 11.821,19 | 1.821,19 | 0 |
| 6 | + | Kostenerstattungen und Kostenumlagen | 35.033,71 | 6.000,00 | 0 | 14.322,03 | 8.322,03 | 0 |
| | | 44880000 Ertr. Kostener. übBe | 35.033,71 | 6.000,00 | 0 | 14.322,03 | 8.322,03 | 0 |
| 7 | + | Sonstige ordentliche Erträge | 4.653,13 | 0,00 | 0 | 6.374,01 | 6.374,01 | 0 |
| | | 45000000 Dummy-Konto üpl./apl. ohne Deckung Ertra | 0,00 | 0,00 | 0 | 0,00 | 0,00 | 0 |
| | | 45710000 Erträge a.d. Auflös. v. sonst. Sonderpos | 4.653,13 | 0,00 | 0 | 6.374,01 | 6.374,01 | 0 |
| 10 | = | Ordentliche Erträge | 582.488,89 | 519.216,02 | 0 | 551.573,92 | 32.357,90 | 0 |
| 11 | - | Personalaufwendungen | -132.103,90 | -135.238,96 | 0 | -173.416,39 | -38.177,43 | 0 |
| | | 50120000 Vergütungen tariflich Beschäftigte | -103.380,69 | -105.444,00 | 0 | -136.072,71 | -30.628,71 | 0 |
| | | 50220000 Versorgungskassenb. tarifl. Beschäftigte | -8.223,70 | -8.484,00 | 0 | -10.484,10 | -2.000,10 | 0 |
| | | 50320000 Beiträge gesetzl.SV tarifl. Beschäftigte | -20.499,51 | -21.310,96 | 0 | -26.859,58 | -5.548,62 | 0 |
| 13 | - | Aufwendungen für Sach- und Dienstleistungen | -343.884,96 | -397.821,16 | -9.101 | -423.940,20 | -26.119,04 | -62.267 |
| | | 52210000 Unterhaltung so. unbewegliches Vermögen | -70.954,05 | 0,00 | 0 | -19.586,95 | -19.586,95 | 0 |
| | | 52210100 Unterhaltung der Straßen u.a. | -96.222,06 | -80.000,00 | 0 | -84.184,21 | -4.184,21 | 0 |
| | | 52210200 Unterhaltg. Verkehrsbeschilderung u. -si | -10.915,70 | -12.120,00 | 0 | -21.841,39 | -9.721,39 | 0 |

| lfd. Nr. | Teilergebnisrechnung Ertrags- und Aufwandsarten | Ergebnis des Vorjahr | Fortgeschriebener Ansatz des Haushaltsjahres 2020 | davon Ermächtigungsübertragungen aus 2019 | Ist-Ergebnis des Haushaltsjahres 2020 | Vergleich Ansatz / Ist (Sp. 4./ Sp. 2) | Ermächtigungsübertragungen ins Folgejahr 2021 |
|----------|---|----------------------|---|---|---------------------------------------|--|---|
| | | 2019 | 2020 | 2019 | 2020 | (Sp. 4./ Sp. 2) | 2021 |
| | | EUR | EUR | EUR | EUR | EUR | EUR |
| | | 1 | 2 | 3 | 4 | 5 | 6 |
| | 52210300 Unterhaltg. Straßenbeleuchtung | -134.985,20 | -60.000,00 | 0 | -111.860,42 | -51.860,42 | 0 |
| | 52411000 Strom | -27.909,11 | -161.600,00 | 0 | -175.855,55 | -14.255,55 | 0 |
| | 52910200 Aufwand für externe Dienstleistungen | -2.898,84 | -84.101,16 | -9.101 | -10.611,68 | 73.489,48 | -62.267 |
| 14 | - Bilanzielle Abschreibungen | -917.107,16 | -943.066,99 | 0 | -937.910,96 | 5.156,03 | 0 |
| | 57114000 AfA auf das Infrastrukturverm | -917.107,16 | -943.066,99 | 0 | -937.910,96 | 5.156,03 | 0 |
| 16 | - Sonstige ordentliche Aufwendungen | -40.241,42 | -112.136,63 | -36.937 | -67.545,37 | 44.591,26 | -43.680 |
| | 54310000 Geschäftsaufwendungen | -249,90 | -1.200,00 | 0 | -290,00 | 910,00 | 0 |
| | 54731000 Aufwendungen aus der Ausbuchung von Ford | 0,00 | 0,00 | 0 | -315,93 | -315,93 | 0 |
| | 54996000 Aufw. f. Ersatzbeschaffungen Festwerte | -39.991,52 | -110.936,63 | -36.937 | -66.939,44 | 43.997,19 | -43.680 |
| 17 | = Ordentliche Aufwendungen | -1.433.337,44 | -1.588.263,74 | -46.038 | -1.602.812,92 | -14.549,18 | -105.946 |
| 18 | = Ordentliches Ergebnis (= Zeilen 10 und 17) | -850.848,55 | -1.069.047,72 | -46.038 | -1.051.239,00 | 17.808,72 | -105.946 |
| 21 | = Finanzergebnis (= Zeilen 19 und 20) | 0,00 | 0,00 | 0 | 0,00 | 0,00 | 0 |
| 22 | = Ergebnis der laufenden Verwaltungstätigkeit (= Zeilen 18 und 21) | -850.848,55 | -1.069.047,72 | -46.038 | -1.051.239,00 | 17.808,72 | -105.946 |
| 25 | = Außerordentliches Ergebnis (= Zeilen 23 und 24) | 0,00 | 0,00 | 0 | 0,00 | 0,00 | 0 |
| 26 | = Ergebnis - vor Berücksichtigung der internen Leistungsbeziehungen - (= Zeilen 22 und 25) | -850.848,55 | -1.069.047,72 | -46.038 | -1.051.239,00 | 17.808,72 | -105.946 |
| 27 | + Erträge aus internen Leistungsbeziehungen | 0,00 | 0,00 | 0 | 0,00 | 0,00 | 0 |
| 28 | - Aufwendungen aus internen Leistungsbeziehungen | 0,00 | 0,00 | 0 | 0,00 | 0,00 | 0 |
| 29 | = Teilergebnis | -850.848,55 | -1.069.047,72 | -46.038 | -1.051.239,00 | 17.808,72 | -105.946 |
| 31 | = Teilergebnis nach Abzug globaler Minderaufwand (=Zeilen 29 u. 30) | -850.848,55 | -1.069.047,72 | -46.038 | -1.051.239,00 | 17.808,72 | -105.946 |

12
1201
120101Verkehrsflächen und -anlagen, ÖPNV
Öffentliche Verkehrsfläche
Unterhaltung Verkehrsflächen

| lfd. Nr. | Teilfinanzrechnung Einzahlungs- und Auszahlungsarten | Ergebnis des Vorjahres | Fortgeschrie- bener Ansatz des Haus- haltsjahres 2020 | davon Er- mächtigungs- übertra- gungen aus 2019 | Ist-Ergebnis des Haus- haltsjahres 2020 | Vergleich Ansatz / Ist (Sp 4 J. Sp. 2) | Ermächti- gungsüber- tragungen ins Folgejahr 2021 | |
|-----------|--|---|---|---|--|--|---|----------|
| | | 2019 EUR | EUR | EUR | EUR | EUR | EUR | |
| | | 1 | 2 | 3 | 4 | 5 | 6 | |
| 4 | + | Öffentlich-rechtliche Leistungsentgelte | 0,00 | 300 | 0 | 0,00 | -300,00 | 0 |
| | | 63210000 Benutzungsgebühren und ähnliche Entgelte | 0,00 | 300 | 0 | 0,00 | -300,00 | 0 |
| 5 | + | Privatrechtliche Leistungsentgelte | 37.439,26 | 10.000 | 0 | 8.594,87 | -1.405,13 | 0 |
| | | 64011000 Ersatz Schadensfälle | 37.439,26 | 10.000 | 0 | 8.594,87 | -1.405,13 | 0 |
| 6 | + | Kostenerstattungen und Kostenumlagen | 34.289,90 | 6.000 | 0 | 16.519,51 | 10.519,51 | 0 |
| | | 64880000 Einzahl. aus Kostenerstattungen etc. übr. Bereich | 34.289,90 | 6.000 | 0 | 16.519,51 | 10.519,51 | 0 |
| 7 | + | Sonstige Einzahlungen | 0,00 | 0 | 0 | 0,00 | 0,00 | 0 |
| | | 65000000 Dummy-Konto üpl./apl. ohne Deckung | 0,00 | 0 | 0 | 0,00 | 0,00 | 0 |
| 9 | = | Einzahlungen aus laufender Verwaltungstätigkeit | 71.729,16 | 16.300 | 0 | 25.114,38 | 8.814,38 | 0 |
| 10 | - | Personalauszahlungen | -130.683,34 | -135.239 | 0 | -173.464,12 | -38.225,16 | 0 |
| | | 70120000 Vergütungen tariflich Beschäftigte | -101.960,13 | -105.444 | 0 | -136.120,44 | -30.676,44 | 0 |
| | | 70220000 Beiträge Versorgungskassen tariflich Beschäftigte | -8.223,70 | -8.484 | 0 | -10.484,10 | -2.000,10 | 0 |
| | | 70320000 Beiträge gesetzl. Sozialvers. tariflich Beschäftigte | -20.499,51 | -21.311 | 0 | -26.859,58 | -5.548,62 | 0 |
| 12 | - | Auszahlungen für Sach- und Dienstleistungen | -339.209,46 | -397.821 | -9.101 | -409.013,65 | -11.192,49 | 0 |
| | | 72210000 Unterhaltung des sonstigen unbeweglichen Vermögens | -70.954,05 | 0 | 0 | 0,00 | 0,00 | 0 |
| | | 72210100 Unterhaltung der Straßen | -92.585,66 | -80.000 | 0 | -86.537,49 | -6.537,49 | 0 |
| | | 72210200 Unterhaltg. Verkehrsbeschilderung u. -Signalanlage | -9.842,37 | -12.120 | 0 | -20.439,45 | -8.319,45 | 0 |
| | | 72210300 Unterhaltg der Strassenbeleuchtung | -128.107,74 | -60.000 | 0 | -119.121,05 | -59.121,05 | 0 |
| | | 72210400 Straßenunterhaltung - Decküberzüge | -9.688,25 | 0 | 0 | 0,00 | 0,00 | 0 |
| | | 72411000 Auszahlungen Energie | -28.031,39 | -161.600 | 0 | -178.030,90 | -16.430,90 | 0 |
| | | 72910200 Auszahlungen für externe Dienstleistungen | 0,00 | -84.101 | -9.101 | -4.884,76 | 79.216,40 | 0 |
| 15 | - | Sonstige Auszahlungen | -249,90 | -1.200 | 0 | -290,00 | 910,00 | 0 |
| | | 74310000 Geschäftsauszahlungen | -249,90 | -1.200 | 0 | -290,00 | 910,00 | 0 |
| 16 | = | Auszahlungen aus laufender Verwaltungstätigkeit | -470.142,70 | -534.260 | -9.101 | -582.767,77 | -48.507,65 | 0 |
| 17 | = | Saldo aus laufender Verwaltungstätigkeit (= Zeilen 9 und 16) | -398.413,54 | -517.960 | -9.101 | -557.653,39 | -39.693,27 | 0 |

| lfd. Nr. | | Teilfinanzrechnung Einzahlungs- und Auszahlungsarten | Ergebnis des Vorjahres | Fortgeschrie- bener Ansatz des Haus- haltsjahres 2020 | davon Er- mächtigungs- übertra- gungen aus 2019 | Ist-Ergebnis des Haus- haltsjahres 2020 | Vergleich Ansatz / Ist (Sp 4 ./. Sp. 2) | Ermächti- gungsüber- tragungen ins Folgejahr 2021 |
|-----------------|----------|--|---------------------------|---|---|--|---|---|
| | | | 2019 | EUR | EUR | EUR | EUR | EUR |
| | | | 1 | 2 | 3 | 4 | 5 | 6 |
| 10 1 | + | Einzahlungen aus Zuwendungen für Investitionsmaßnahmen | 0,00 | 123.750 | 0 | 33.125,00 | -90.625,00 | 0 |
| | | 68110000 Investitionszuweisungen vom Land | 0,00 | 0 | 0 | 15.125,00 | 15.125,00 | 0 |
| | | 68160000 Investitionszuschüsse von sonstigen öffentlichen S | 0,00 | 123.750 | 0 | 18.000,00 | -105.750,00 | 0 |
| 10 4 | + | Einzahlungen aus Beiträgen u.ä. Entgelten | 263.624,47 | 332.000 | 0 | 251.804,01 | -80.195,99 | 0 |
| | | 68810000 Beiträge | 263.624,47 | 332.000 | 0 | 251.804,01 | -80.195,99 | 0 |
| 10 6 | = | Summe (investive Einzahlungen) | 263.624,47 | 455.750 | 0 | 284.929,01 | -170.820,99 | 0 |
| 10 8 | - | Auszahlungen für Baumaßnahmen | -1.209.224,10 | -3.695.998 | -1.503.498 | -1.282.743,19 | 2.413.254,32 | 0 |
| | | 78520000 Auszahlungen für Tiefbaumaßnahmen | -1.169.476,63 | -2.724.071 | -1.169.071 | -863.712,45 | 1.860.358,40 | 0 |
| | | 78530000 Auszahlungen für sonstige Baumaßnahmen | -39.747,47 | -971.927 | -334.427 | -419.030,74 | 552.895,92 | 0 |
| 10 9 | - | Auszahlungen für den Erwerb von beweglichem Anlagevermögen | -42.713,99 | -110.937 | -36.937 | -61.318,49 | 49.618,14 | 0 |
| | | 78340000 Auszahl. f. Ersatzbeschaffung Festwerte | -42.713,99 | -110.937 | -36.937 | -61.318,49 | 49.618,14 | 0 |
| 11 3 | = | Summe (investive Auszahlungen) | -1.251.938,09 | -3.806.934 | -1.540.434 | -1.344.061,68 | 2.462.872,46 | 0 |
| 11 4 | = | Saldo der Investitionstätigkeit (Einzahlungen ./. Auszahlungen) | -988.313,62 | -3.351.184 | -1.540.434 | -1.059.132,67 | 2.292.051,47 | 0 |

12 Verkehrsflächen und -anlagen, ÖPNV
 1201 Öffentliche Verkehrsfläche
 120101 Unterhaltung Verkehrsflächen

| Ifd. Nr. | | Investitionsübersicht Einzahlungs- und Auszahlungsarten | Ergebnis des Vorjahres | Fortgeschriebener Ansatz des Haushaltsjahres 2020 | davon Ermächtigungsübertragungen aus 2019 | Ist-Ergebnis des Haushaltsjahres 2020 | Vergleich Ansatz / Ist (Sp. 4 ./. Sp. 2) | Ermächtigungsübertragungen ins Folgejahr 2021 |
|---|----------|--|------------------------|---|---|---------------------------------------|--|---|
| | | | 2019 EUR | EUR | EUR | EUR | EUR | EUR |
| | | | 1 | 2 | 3 | 4 | 5 | 6 |
| 7000379: Festwert Straßenbeleuchtung | | | | | | | | |
| 4 | + | Einzahlungen aus Beiträgen u.ä. Entgelten | 0,00 | 2.000 | 0 | 0,00 | -2.000,00 | 0 |
| | | 68810000 Beiträge | 0,00 | 2.000 | 0 | 0,00 | -2.000,00 | 0 |
| 6 | = | Summe (investive Einzahlungen) | 0,00 | 2.000 | 0 | 0,00 | -2.000,00 | 0 |
| 9 | - | Auszahlungen für den Erwerb von beweglichem Anlagevermögen | -39.769,78 | -106.937 | -36.937 | -57.617,13 | 49.319,50 | 0 |
| | | 78340000 Ersatzb. Festwerte | -39.769,78 | -106.937 | -36.937 | -57.617,13 | 49.319,50 | 0 |
| 13 | = | Summe (investive Auszahlungen) | -39.769,78 | -106.937 | -36.937 | -57.617,13 | 49.319,50 | 0 |
| 14 | = | Saldo (Einzahlungen ./. Auszahlungen) | -39.769,78 | -104.937 | -36.937 | -57.617,13 | 47.319,50 | 0 |

| lfd. Nr. | Investitionsübersicht Einzahlungs- und Auszahlungsarten | Ergebnis des Vorjahres | Fortgeschrie- bener Ansatz des Haus- haltsjahres 2020 | davon Er- mächtigungs- übertra- gungen aus 2019 | Ist-Ergebnis des Haus- haltsjahres 2020 | Vergleich Ansatz / Ist (Sp. 4 ./i. Sp. 2) | Ermächti- gungsüber- tragungen ins Folgejahr 2021 |
|--|---|---------------------------|---|---|--|---|---|
| | | 2019 | | | | | |
| | | EUR | EUR | EUR | EUR | EUR | EUR |
| | | 1 | 2 | 3 | 4 | 5 | 6 |
| 7000437: Verbindungsstraße Heidhausen | | | | | | | |
| 6 | = Summe (investive Einzahlungen) | 0,00 | 0 | 0 | 0,00 | 0,00 | 0 |
| 8 | - Auszahlungen für Baumaßnahmen | -476.172,44 | -178.828 | -178.828 | -131.359,57 | 47.467,99 | 0 |
| | 78520000 Ausz Tiefbau | -476.172,44 | -178.828 | -178.828 | -131.359,57 | 47.467,99 | 0 |
| 13 | = Summe (investive Auszahlungen) | -476.172,44 | -178.828 | -178.828 | -131.359,57 | 47.467,99 | 0 |
| 14 | = Saldo (Einzahlungen ./i. Auszahlungen) | -476.172,44 | -178.828 | -178.828 | -131.359,57 | 47.467,99 | 0 |

| lfd. Nr. | | Investitionsübersicht Einzahlungs- und Auszahlungsarten | Ergebnis des Vorjahres | Fortgeschriebener Ansatz des Haushaltsjahres 2020 | davon Ermächtigungsübertragungen aus 2019 | Ist-Ergebnis des Haushaltsjahres 2020 | Vergleich Ansatz / Ist (Sp. 4 ./ Sp. 2) | Ermächtigungsübertragungen ins Folgejahr 2021 |
|--|----------|--|------------------------|---|---|---------------------------------------|---|---|
| | | | 2019 | EUR | EUR | EUR | EUR | EUR |
| | | | 1 | 2 | 3 | 4 | 5 | 6 |
| 7000506: Straßenerneuerung Op de Haag | | | | | | | | |
| 4 | + | Einzahlungen aus Beiträgen u.ä. Entgelten | 97.573,97 | 0 | 0 | 111.381,82 | 111.381,82 | 0 |
| | | 68810000 Beiträge | 97.573,97 | 0 | 0 | 111.381,82 | 111.381,82 | 0 |
| 6 | = | Summe (investive Einzahlungen) | 97.573,97 | 0 | 0 | 111.381,82 | 111.381,82 | 0 |
| 8 | - | Auszahlungen für Baumaßnahmen | -67.376,14 | 0 | 0 | 0,00 | 0,00 | 0 |
| | | 78520000 Ausz Tiefbau | -67.376,14 | 0 | 0 | 0,00 | 0,00 | 0 |
| 13 | = | Summe (investive Auszahlungen) | -67.376,14 | 0 | 0 | 0,00 | 0,00 | 0 |
| 14 | = | Saldo (Einzahlungen ./ Auszahlungen) | 30.197,83 | 0 | 0 | 111.381,82 | 111.381,82 | 0 |

| lfd. Nr. | Investitionsübersicht Einzahlungs- und Auszahlungsarten | Ergebnis des Vorjahres | Fortgeschrie- bener Ansatz des Haus- haltsjahres 2020 | davon Er- mächtigungs- übertra- gungen aus 2019 | Ist-Ergebnis des Haus- haltsjahres 2020 | Vergleich Ansatz / Ist (Sp. 4 ./ Sp. 2) | Ermächti- gungsüber- tragungen ins Folgejahr 2021 |
|--|---|---------------------------|---|---|--|---|---|
| | | 2019 | | | | | |
| | | EUR | EUR | EUR | EUR | EUR | EUR |
| | | 1 | 2 | 3 | 4 | 5 | 6 |
| 7000510: Umgestaltung Borner Str. | | | | | | | |
| 6 | = Summe (investive Einzahlungen) | 0,00 | 0 | 0 | 0,00 | 0,00 | 0 |
| 8 | - Auszahlungen für Baumaßnahmen | -58.143,05 | -537.971 | -37.971 | 0,00 | 537.971,28 | 0 |
| | 78520000 Ausz Tiefbau | -58.143,05 | -537.971 | -37.971 | 0,00 | 537.971,28 | 0 |
| 13 | = Summe (investive Auszahlungen) | -58.143,05 | -537.971 | -37.971 | 0,00 | 537.971,28 | 0 |
| 14 | = Saldo (Einzahlungen ./ Auszahlungen) | -58.143,05 | -537.971 | -37.971 | 0,00 | 537.971,28 | 0 |

| lfd. Nr. | | Investitionsübersicht Einzahlungs- und Auszahlungsarten | Ergebnis des Vorjahres | Fortgeschriebener Ansatz des Haushaltsjahres 2020 | davon Ermächtigungsübertragungen aus 2019 | Ist-Ergebnis des Haushaltsjahres 2020 | Vergleich Ansatz / Ist (Sp. 4 ./. Sp. 2) | Ermächtigungsübertragungen ins Folgejahr 2021 |
|--|---|--|------------------------|---|---|---------------------------------------|--|---|
| | | | 2019 | EUR | EUR | EUR | EUR | EUR |
| | | | 1 | 2 | 3 | 4 | 5 | 6 |
| 7000524: Investitionszuweis. VRR Buswartehäuschen | | | | | | | | |
| 1 | + | Einzahlungen aus Zuwendungen für Investitionsmaßnahmen | 0,00 | 0 | 0 | 18.000,00 | 18.000,00 | 0 |
| | | 68160000 Invest.-Zuw.Sonderr | 0,00 | 0 | 0 | 18.000,00 | 18.000,00 | 0 |
| 6 | = | Summe (investive Einzahlungen) | 0,00 | 0 | 0 | 18.000,00 | 18.000,00 | 0 |
| 13 | = | Summe (investive Auszahlungen) | 0,00 | 0 | 0 | 0,00 | 0,00 | 0 |
| 14 | = | Saldo (Einzahlungen ./. Auszahlungen) | 0,00 | 0 | 0 | 18.000,00 | 18.000,00 | 0 |

| lfd. Nr. | | Investitionsübersicht Einzahlungs- und Auszahlungsarten | Ergebnis des Vorjahres | Fortgeschriebener Ansatz des Haushaltsjahres 2020 | davon Ermächtigungsübertragungen aus 2019 | Ist-Ergebnis des Haushaltsjahres 2020 | Vergleich Ansatz / Ist (Sp. 4 ./. Sp. 2) | Ermächtigungsübertragungen ins Folgejahr 2021 |
|--|----------|--|------------------------|---|---|---------------------------------------|--|---|
| | | | 2019 | EUR | EUR | EUR | EUR | EUR |
| | | | 1 | 2 | 3 | 4 | 5 | 6 |
| 7000605: Erneuerung Sebastian-Bach-Straße | | | | | | | | |
| 4 | + | Einzahlungen aus Beiträgen u.ä. Entgelten | 39.507,38 | 0 | 0 | 800,00 | 800,00 | 0 |
| | | 68810000 Beiträge | 39.507,38 | 0 | 0 | 800,00 | 800,00 | 0 |
| 6 | = | Summe (investive Einzahlungen) | 39.507,38 | 0 | 0 | 800,00 | 800,00 | 0 |
| 8 | - | Auszahlungen für Baumaßnahmen | -32.974,00 | -18.717 | -18.717 | -22.591,19 | -3.874,52 | 0 |
| | | 78520000 Ausz Tiefbau | -32.974,00 | -18.717 | -18.717 | -22.591,19 | -3.874,52 | 0 |
| 13 | = | Summe (investive Auszahlungen) | -32.974,00 | -18.717 | -18.717 | -22.591,19 | -3.874,52 | 0 |
| 14 | = | Saldo (Einzahlungen ./. Auszahlungen) | 6.533,38 | -18.717 | -18.717 | -21.791,19 | -3.074,52 | 0 |

| lfd. Nr. | | Investitionsübersicht Einzahlungs- und Auszahlungsarten | Ergebnis des Vorjahres | Fortgeschriebener Ansatz des Haushaltsjahres 2020 | davon Ermächtigungsübertragungen aus 2019 | Ist-Ergebnis des Haushaltsjahres 2020 | Vergleich Ansatz / Ist (Sp. 4 ./ Sp. 2) | Ermächtigungsübertragungen ins Folgejahr 2021 |
|---|----------|--|------------------------|---|---|---------------------------------------|---|---|
| | | | 2019 | EUR | EUR | EUR | EUR | EUR |
| | | | 1 | 2 | 3 | 4 | 5 | 6 |
| 7000624: Erneuerung Lortzingstraße | | | | | | | | |
| 4 | + | Einzahlungen aus Beiträgen u.ä. Entgelten | 60.760,92 | 0 | 0 | 14.589,24 | 14.589,24 | 0 |
| | | 68810000 Beiträge | 60.760,92 | 0 | 0 | 14.589,24 | 14.589,24 | 0 |
| 6 | = | Summe (investive Einzahlungen) | 60.760,92 | 0 | 0 | 14.589,24 | 14.589,24 | 0 |
| 8 | - | Auszahlungen für Baumaßnahmen | -75.213,46 | -5.707 | -5.707 | -21.229,77 | -15.523,20 | 0 |
| | | 78520000 Ausz Tiefbau | -75.213,46 | -5.707 | -5.707 | -21.229,77 | -15.523,20 | 0 |
| 13 | = | Summe (investive Auszahlungen) | -75.213,46 | -5.707 | -5.707 | -21.229,77 | -15.523,20 | 0 |
| 14 | = | Saldo (Einzahlungen ./ Auszahlungen) | -14.452,54 | -5.707 | -5.707 | -6.640,53 | -933,96 | 0 |

| lfd. Nr. | Investitionsübersicht Einzahlungs- und Auszahlungsarten | Ergebnis des Vorjahres | Fortgeschrie- bener Ansatz des Haus- haltsjahres 2020 | davon Er- mächtigungs- übertra- gungen aus 2019 | Ist-Ergebnis des Haus- haltsjahres 2020 | Vergleich Ansatz / Ist (Sp. 4 ./. Sp. 2) | Ermächti- gungsüber- tragungen ins Folgejahr 2021 |
|---|---|---------------------------|---|---|--|--|---|
| | | 2019 | | | | | |
| | | EUR | EUR | EUR | EUR | EUR | EUR |
| | | 1 | 2 | 3 | 4 | 5 | 6 |
| 7000625: Umgestaltung Kreuzherrenplatz | | | | | | | |
| 6 | = Summe (investive Einzahlungen) | 0,00 | 0 | 0 | 0,00 | 0,00 | 0 |
| 8 | - Auszahlungen für Baumaßnahmen | -10.709,76 | -154.427 | -154.427 | -9.468,10 | 144.958,56 | 0 |
| | 78530000 Ausz. Son.Baumaß. | -10.709,76 | -154.427 | -154.427 | -9.468,10 | 144.958,56 | 0 |
| 13 | = Summe (investive Auszahlungen) | -10.709,76 | -154.427 | -154.427 | -9.468,10 | 144.958,56 | 0 |
| 14 | = Saldo (Einzahlungen ./. Auszahlungen) | -10.709,76 | -154.427 | -154.427 | -9.468,10 | 144.958,56 | 0 |

| lfd. Nr. | Investitionsübersicht Einzahlungs- und Auszahlungsarten | Ergebnis des Vorjahres | Fortgeschriebener Ansatz des Haushaltsjahres 2020 | davon Ermächtigungsübertragungen aus 2019 | Ist-Ergebnis des Haushaltsjahres 2020 | Vergleich Ansatz / Ist (Sp. 4 ./. Sp. 2) | Ermächtigungsübertragungen ins Folgejahr 2021 |
|--|--|------------------------|---|---|---------------------------------------|--|---|
| | | 2019 | | | | | |
| | | EUR | EUR | EUR | EUR | EUR | EUR |
| | | 1 | 2 | 3 | 4 | 5 | 6 |
| 7000661: Verlängerung Erlenweg - Straßenbau | | | | | | | |
| 6 | = Summe (investive Einzahlungen) | 0,00 | 0 | 0 | 0,00 | 0,00 | 0 |
| 8 | - Auszahlungen für Baumaßnahmen | -1.693,53 | -148.306 | -148.306 | -122.093,79 | 26.212,68 | 0 |
| | 78520000 Ausz Tiefbau | -1.693,53 | -148.306 | -148.306 | -122.093,79 | 26.212,68 | 0 |
| 13 | = Summe (investive Auszahlungen) | -1.693,53 | -148.306 | -148.306 | -122.093,79 | 26.212,68 | 0 |
| 14 | = Saldo (Einzahlungen ./. Auszahlungen) | -1.693,53 | -148.306 | -148.306 | -122.093,79 | 26.212,68 | 0 |

| lfd. Nr. | | Investitionsübersicht Einzahlungs- und Auszahlungsarten | Ergebnis des Vorjahres | Fortgeschriebener Ansatz des Haushaltsjahres 2020 | davon Ermächtigungsübertragungen aus 2019 | Ist-Ergebnis des Haushaltsjahres 2020 | Vergleich Ansatz / Ist (Sp. 4 ./ Sp. 2) | Ermächtigungsübertragungen ins Folgejahr 2021 |
|---|----------|--|------------------------|---|---|---------------------------------------|---|---|
| | | | 2019 | EUR | EUR | EUR | EUR | EUR |
| | | | 1 | 2 | 3 | 4 | 5 | 6 |
| 7000716: Stichweg Alter Postweg oberh. GHZ | | | | | | | | |
| 4 | + | Einzahlungen aus Beiträgen u.ä. Entgelten | 0,00 | 30.000 | 0 | 0,00 | -30.000,00 | 0 |
| | | 68810000 Beiträge | 0,00 | 30.000 | 0 | 0,00 | -30.000,00 | 0 |
| 6 | = | Summe (investive Einzahlungen) | 0,00 | 30.000 | 0 | 0,00 | -30.000,00 | 0 |
| 8 | - | Auszahlungen für Baumaßnahmen | -25,59 | -79.751 | -79.751 | -5.190,23 | 74.561,06 | 0 |
| | | 78520000 Ausz Tiefbau | -25,59 | -79.751 | -79.751 | -5.190,23 | 74.561,06 | 0 |
| 13 | = | Summe (investive Auszahlungen) | -25,59 | -79.751 | -79.751 | -5.190,23 | 74.561,06 | 0 |
| 14 | = | Saldo (Einzahlungen ./ Auszahlungen) | -25,59 | -49.751 | -79.751 | -5.190,23 | 44.561,06 | 0 |

| lfd. Nr. | | Investitionsübersicht Einzahlungs- und Auszahlungsarten | Ergebnis des Vorjahres | Fortgeschriebener Ansatz des Haushaltsjahres 2020 | davon Ermächtigungsübertragungen aus 2019 | Ist-Ergebnis des Haushaltsjahres 2020 | Vergleich Ansatz / Ist (Sp. 4 ./. Sp. 2) | Ermächtigungsübertragungen ins Folgejahr 2021 |
|--|---|--|------------------------|---|---|---------------------------------------|--|---|
| | | | 2019 | | | | | |
| | | | EUR | EUR | EUR | EUR | EUR | EUR |
| | | | 1 | 2 | 3 | 4 | 5 | 6 |
| 7000728: Erschl.-Beiträge BauGB GS-Verkäufe | | | | | | | | |
| 4 | + | Einzahlungen aus Beiträgen u.ä. Entgelten | 33.982,20 | 300.000 | 0 | 125.032,95 | -174.967,05 | 0 |
| | | 68810000 Beiträge | 33.982,20 | 300.000 | 0 | 125.032,95 | -174.967,05 | 0 |
| 6 | = | Summe (investive Einzahlungen) | 33.982,20 | 300.000 | 0 | 125.032,95 | -174.967,05 | 0 |
| 13 | = | Summe (investive Auszahlungen) | 0,00 | 0 | 0 | 0,00 | 0,00 | 0 |
| 14 | = | Saldo (Einzahlungen ./. Auszahlungen) | 33.982,20 | 300.000 | 0 | 125.032,95 | -174.967,05 | 0 |

| lfd. Nr. | Investitionsübersicht Einzahlungs- und Auszahlungsarten | Ergebnis des Vorjahres | Fortgeschrie- bener Ansatz des Haus- haltsjahres 2020 | davon Er- mächtigungs- übertra- gungen aus 2019 | Ist-Ergebnis des Haus- haltsjahres 2020 | Vergleich Ansatz / Ist (Sp. 4 ./ Sp. 2) | Ermächti- gungsüber- tragungen ins Folgejahr 2021 |
|---|---|---------------------------|---|---|--|---|---|
| | | 2019 EUR | EUR | EUR | EUR | EUR | EUR |
| | | 1 | 2 | 3 | 4 | 5 | 6 |
| 7000747: Verb.Str. Weiherstr/BornerStr. Straßenbau | | | | | | | |
| 6 | = Summe (investive Einzahlungen) | 0,00 | 0 | 0 | 0,00 | 0,00 | 0 |
| 8 | - Auszahlungen für Baumaßnahmen | -382.551,56 | 0 | 0 | -46.458,29 | -46.458,29 | 0 |
| | 78520000 Ausz Tiefbau | -382.551,56 | 0 | 0 | -46.458,29 | -46.458,29 | 0 |
| 13 | = Summe (investive Auszahlungen) | -382.551,56 | 0 | 0 | -46.458,29 | -46.458,29 | 0 |
| 14 | = Saldo (Einzahlungen ./ Auszahlungen) | -382.551,56 | 0 | 0 | -46.458,29 | -46.458,29 | 0 |

| lfd. Nr. | Investitionsübersicht Einzahlungs- und Auszahlungsarten | Ergebnis des Vorjahres | Fortgeschriebener Ansatz des Haushaltsjahres 2020 | davon Ermächtigungsübertragungen aus 2019 | Ist-Ergebnis des Haushaltsjahres 2020 | Vergleich Ansatz / Ist (Sp. 4 ./. Sp. 2) | Ermächtigungsübertragungen ins Folgejahr 2021 |
|--|--|------------------------|---|---|---------------------------------------|--|---|
| | | 2019 EUR | EUR | EUR | EUR | EUR | EUR |
| | | 1 | 2 | 3 | 4 | 5 | 6 |
| 7000750: Herste./Ausbau Am Hollenberg -Straßenbau | | | | | | | |
| 6 | = Summe (investive Einzahlungen) | 0,00 | 0 | 0 | 0,00 | 0,00 | 0 |
| 8 | - Auszahlungen für Baumaßnahmen | 0,00 | -150.000 | 0 | 0,00 | 150.000,00 | 0 |
| | 78520000 Ausz Tiefbau | 0,00 | -150.000 | 0 | 0,00 | 150.000,00 | 0 |
| 13 | = Summe (investive Auszahlungen) | 0,00 | -150.000 | 0 | 0,00 | 150.000,00 | 0 |
| 14 | = Saldo (Einzahlungen ./. Auszahlungen) | 0,00 | -150.000 | 0 | 0,00 | 150.000,00 | 0 |

| lfd. Nr. | Investitionsübersicht Einzahlungs- und Auszahlungsarten | Ergebnis des Vorjahres | Fortgeschrie- bener Ansatz des Haus- haltsjahres 2020 | davon Er- mächtigungs- übertra- gungen aus 2019 | Ist-Ergebnis des Haus- haltsjahres 2020 | Vergleich Ansatz / Ist (Sp. 4 ./ Sp. 2) | Ermächti- gungsüber- tragungen ins Folgejahr 2021 |
|--|---|---------------------------|---|---|--|---|---|
| | | 2019 | | | | | |
| | | EUR | EUR | EUR | EUR | EUR | EUR |
| | | 1 | 2 | 3 | 4 | 5 | 6 |
| 7000836: Erschließung Stichw.Haus St.Franz.-Str.b | | | | | | | |
| 6 | = Summe (investive Einzahlungen) | 0,00 | 0 | 0 | 0,00 | 0,00 | 0 |
| 8 | - Auszahlungen für Baumaßnahmen | 0,00 | -463.259 | -463.259 | -392.366,93 | 70.891,77 | 0 |
| | 78520000 Ausz Tiefbau | 0,00 | -463.259 | -463.259 | -392.366,93 | 70.891,77 | 0 |
| 13 | = Summe (investive Auszahlungen) | 0,00 | -463.259 | -463.259 | -392.366,93 | 70.891,77 | 0 |
| 14 | = Saldo (Einzahlungen ./ Auszahlungen) | 0,00 | -463.259 | -463.259 | -392.366,93 | 70.891,77 | 0 |

| lfd. Nr. | | Investitionsübersicht Einzahlungs- und Auszahlungsarten | Ergebnis des Vorjahres | Fortgeschriebener Ansatz des Haushaltsjahres 2020 | davon Ermächtigungsübertragungen aus 2019 | Ist-Ergebnis des Haushaltsjahres 2020 | Vergleich Ansatz / Ist (Sp. 4 ./ Sp. 2) | Ermächtigungsübertragungen ins Folgejahr 2021 |
|---|----------|--|------------------------|---|---|---------------------------------------|---|---|
| | | | 2019 | | | | | |
| | | | EUR | EUR | EUR | EUR | EUR | EUR |
| | | | 1 | 2 | 3 | 4 | 5 | 6 |
| 7000854: Barrierefreier Haltestellenausbau | | | | | | | | |
| 1 | + | Einzahlungen aus Zuwendungen für Investitionsmaßnahmen | 0,00 | 123.750 | 0 | 0,00 | -123.750,00 | 0 |
| | | 68160000 Invest.-Zuw.Sonderr | 0,00 | 123.750 | 0 | 0,00 | -123.750,00 | 0 |
| 6 | = | Summe (investive Einzahlungen) | 0,00 | 123.750 | 0 | 0,00 | -123.750,00 | 0 |
| 8 | - | Auszahlungen für Baumaßnahmen | -11.741,30 | -137.500 | 0 | -45.272,01 | 92.227,99 | 0 |
| | | 78530000 Ausz. Son.Baumaß. | -11.741,30 | -137.500 | 0 | -45.272,01 | 92.227,99 | 0 |
| 13 | = | Summe (investive Auszahlungen) | -11.741,30 | -137.500 | 0 | -45.272,01 | 92.227,99 | 0 |
| 14 | = | Saldo (Einzahlungen ./ Auszahlungen) | -11.741,30 | -13.750 | 0 | -45.272,01 | -31.522,01 | 0 |

| lfd. Nr. | Investitionsübersicht Einzahlungs- und Auszahlungsarten | Ergebnis des Vorjahres | Fortgeschrie- bener Ansatz des Haus- haltsjahres 2020 | davon Er- mächtigungs- übertra- gungen aus 2019 | Ist-Ergebnis des Haus- haltsjahres 2020 | Vergleich Ansatz / Ist (Sp. 4 ./ Sp. 2) | Ermächti- gungsüber- tragungen ins Folgejahr 2021 |
|--|---|---------------------------|---|---|--|---|---|
| | | 2019 | | | | | |
| | | EUR | EUR | EUR | EUR | EUR | EUR |
| | | 1 | 2 | 3 | 4 | 5 | 6 |
| 7000856: Ausbau Stichweg In der Haag - Straßenbau | | | | | | | |
| 6 | = Summe (investive Einzahlungen) | 0,00 | 0 | 0 | 0,00 | 0,00 | 0 |
| 8 | - Auszahlungen für Baumaßnahmen | -45.000,01 | -10.601 | -10.601 | -21.745,80 | -11.145,03 | 0 |
| | 78520000 Ausz Tiefbau | -45.000,01 | -10.601 | -10.601 | -21.745,80 | -11.145,03 | 0 |
| 13 | = Summe (investive Auszahlungen) | -45.000,01 | -10.601 | -10.601 | -21.745,80 | -11.145,03 | 0 |
| 14 | = Saldo (Einzahlungen ./ Auszahlungen) | -45.000,01 | -10.601 | -10.601 | -21.745,80 | -11.145,03 | 0 |

| lfd. Nr. | Investitionsübersicht Einzahlungs- und Auszahlungsarten | Ergebnis des Vorjahres | Fortgeschriebener Ansatz des Haushaltsjahres 2020 | davon Ermächtigungsübertragungen aus 2019 | Ist-Ergebnis des Haushaltsjahres 2020 | Vergleich Ansatz / Ist (Sp. 4 ./. Sp. 2) | Ermächtigungsübertragungen ins Folgejahr 2021 |
|--|--|------------------------|---|---|---------------------------------------|--|---|
| | | 2019 | | | | | |
| | | EUR | EUR | EUR | EUR | EUR | EUR |
| | | 1 | 2 | 3 | 4 | 5 | 6 |
| 7000859: Ausbau Schwalbenweg - Straßenbau | | | | | | | |
| 6 | = Summe (investive Einzahlungen) | 0,00 | 0 | 0 | 0,00 | 0,00 | 0 |
| 8 | - Auszahlungen für Baumaßnahmen | 0,00 | -10.000 | 0 | 0,00 | 10.000,00 | 0 |
| | 78520000 Ausz Tiefbau | 0,00 | -10.000 | 0 | 0,00 | 10.000,00 | 0 |
| 13 | = Summe (investive Auszahlungen) | 0,00 | -10.000 | 0 | 0,00 | 10.000,00 | 0 |
| 14 | = Saldo (Einzahlungen ./. Auszahlungen) | 0,00 | -10.000 | 0 | 0,00 | 10.000,00 | 0 |

| lfd. Nr. | Investitionsübersicht Einzahlungs- und Auszahlungsarten | Ergebnis des Vorjahres | Fortgeschriebener Ansatz des Haushaltsjahres 2020 | davon Ermächtigungsübertragungen aus 2019 | Ist-Ergebnis des Haushaltsjahres 2020 | Vergleich Ansatz / Ist (Sp. 4 ./. Sp. 2) | Ermächtigungsübertragungen ins Folgejahr 2021 |
|--|--|------------------------|---|---|---------------------------------------|--|---|
| | | 2019 EUR | EUR | EUR | EUR | EUR | EUR |
| | | 1 | 2 | 3 | 4 | 5 | 6 |
| 7000862: Solferinostraße - Straßenbau | | | | | | | |
| 6 | = Summe (investive Einzahlungen) | 0,00 | 0 | 0 | 0,00 | 0,00 | 0 |
| 8 | - Auszahlungen für Baumaßnahmen | 0,00 | -150.000 | 0 | 0,00 | 150.000,00 | 0 |
| | 78520000 Ausz Tiefbau | 0,00 | -150.000 | 0 | 0,00 | 150.000,00 | 0 |
| 13 | = Summe (investive Auszahlungen) | 0,00 | -150.000 | 0 | 0,00 | 150.000,00 | 0 |
| 14 | = Saldo (Einzahlungen ./. Auszahlungen) | 0,00 | -150.000 | 0 | 0,00 | 150.000,00 | 0 |

| lfd. Nr. | Investitionsübersicht Einzahlungs- und Auszahlungsarten | Ergebnis des Vorjahres | Fortgeschriebener Ansatz des Haushaltsjahres 2020 | davon Ermächtigungsübertragungen aus 2019 | Ist-Ergebnis des Haushaltsjahres 2020 | Vergleich Ansatz / Ist (Sp. 4 ./. Sp. 2) | Ermächtigungsübertragungen ins Folgejahr 2021 |
|--|--|------------------------|---|---|---------------------------------------|--|---|
| | | 2019 EUR | EUR | EUR | EUR | EUR | EUR |
| | | 1 | 2 | 3 | 4 | 5 | 6 |
| 7000932: Kanalumlegung Parkplatz Westring | | | | | | | |
| 6 | = Summe (investive Einzahlungen) | 0,00 | 0 | 0 | 0,00 | 0,00 | 0 |
| 8 | - Auszahlungen für Baumaßnahmen | 741,61 | 0 | 0 | -741,61 | -741,61 | 0 |
| | 78520000 Ausz Tiefbau | 741,61 | 0 | 0 | -741,61 | -741,61 | 0 |
| 13 | = Summe (investive Auszahlungen) | 741,61 | 0 | 0 | -741,61 | -741,61 | 0 |
| 14 | = Saldo (Einzahlungen ./. Auszahlungen) | 741,61 | 0 | 0 | -741,61 | -741,61 | 0 |

| lfd. Nr. | Investitionsübersicht Einzahlungs- und Auszahlungsarten | Ergebnis des Vorjahres | Fortgeschriebener Ansatz des Haushaltsjahres 2020 | davon Ermächtigungsübertragungen aus 2019 | Ist-Ergebnis des Haushaltsjahres 2020 | Vergleich Ansatz / Ist (Sp. 4 ./. Sp. 2) | Ermächtigungsübertragungen ins Folgejahr 2021 |
|--|--|------------------------|---|---|---------------------------------------|--|---|
| | | 2019 EUR | EUR | EUR | EUR | EUR | EUR |
| | | 1 | 2 | 3 | 4 | 5 | 6 |
| 7000934: Ausbau Stichweg v-Schaesberg-W. Str.-Bau | | | | | | | |
| 6 | = Summe (investive Einzahlungen) | 0,00 | 0 | 0 | 0,00 | 0,00 | 0 |
| 8 | - Auszahlungen für Baumaßnahmen | 0,00 | -190.000 | -190.000 | -88.016,32 | 101.983,68 | 0 |
| | 78520000 Ausz Tiefbau | 0,00 | -190.000 | -190.000 | -88.016,32 | 101.983,68 | 0 |
| 13 | = Summe (investive Auszahlungen) | 0,00 | -190.000 | -190.000 | -88.016,32 | 101.983,68 | 0 |
| 14 | = Saldo (Einzahlungen ./. Auszahlungen) | 0,00 | -190.000 | -190.000 | -88.016,32 | 101.983,68 | 0 |

| lfd. Nr. | Investitionsübersicht Einzahlungs- und Auszahlungsarten | Ergebnis des Vorjahres | Fortgeschriebener Ansatz des Haushaltsjahres 2020 | davon Ermächtigungsübertragungen aus 2019 | Ist-Ergebnis des Haushaltsjahres 2020 | Vergleich Ansatz / Ist (Sp. 4 ./. Sp. 2) | Ermächtigungsübertragungen ins Folgejahr 2021 |
|---|--|------------------------|---|---|---------------------------------------|--|---|
| | | 2019 | | | | | |
| | | EUR | EUR | EUR | EUR | EUR | EUR |
| | | 1 | 2 | 3 | 4 | 5 | 6 |
| 7000937: Erschließung Im Holtfeld -Straßenbau- | | | | | | | |
| 6 | = Summe (investive Einzahlungen) | 0,00 | 0 | 0 | 0,00 | 0,00 | 0 |
| 8 | - Auszahlungen für Baumaßnahmen | 0,00 | -20.000 | 0 | 0,00 | 20.000,00 | 0 |
| | 78520000 Ausz Tiefbau | 0,00 | -20.000 | 0 | 0,00 | 20.000,00 | 0 |
| 13 | = Summe (investive Auszahlungen) | 0,00 | -20.000 | 0 | 0,00 | 20.000,00 | 0 |
| 14 | = Saldo (Einzahlungen ./. Auszahlungen) | 0,00 | -20.000 | 0 | 0,00 | 20.000,00 | 0 |

| lfd. Nr. | Investitionsübersicht Einzahlungs- und Auszahlungsarten | Ergebnis des Vorjahres | Fortgeschrie- bener Ansatz des Haus- haltsjahres 2020 | davon Er- mächtigungs- übertra- gungen aus 2019 | Ist-Ergebnis des Haus- haltsjahres 2020 | Vergleich Ansatz / Ist (Sp. 4 ./ Sp. 2) | Ermächti- gungsüber- tragungen ins Folgejahr 2021 |
|--|---|---------------------------|---|---|--|---|---|
| | | 2019 | | | | | |
| | | EUR | EUR | EUR | EUR | EUR | EUR |
| | | 1 | 2 | 3 | 4 | 5 | 6 |
| 7000940: Erschließ. Nördl. Eichenweg -Straßenbau- | | | | | | | |
| 6 | = Summe (investive Einzahlungen) | 0,00 | 0 | 0 | 0,00 | 0,00 | 0 |
| 8 | - Auszahlungen für Baumaßnahmen | -31.068,46 | -685.932 | -35.932 | 0,00 | 685.931,54 | 0 |
| | 78520000 Ausz Tiefbau | -31.068,46 | -685.932 | -35.932 | 0,00 | 685.931,54 | 0 |
| 13 | = Summe (investive Auszahlungen) | -31.068,46 | -685.932 | -35.932 | 0,00 | 685.931,54 | 0 |
| 14 | = Saldo (Einzahlungen ./ Auszahlungen) | -31.068,46 | -685.932 | -35.932 | 0,00 | 685.931,54 | 0 |

| lfd. Nr. | Investitionsübersicht Einzahlungs- und Auszahlungsarten | Ergebnis des Vorjahres | Fortgeschrie- bener Ansatz des Haus- haltsjahres 2020 | davon Er- mächtigungs- übertra- gungen aus 2019 | Ist-Ergebnis des Haus- haltsjahres | Vergleich Ansatz / Ist (Sp. 4 ./ Sp. 2) | Ermächti- gungsüber- tragungen ins Folgejahr 2021 |
|--|---|---------------------------|---|---|--|---|---|
| | | 2019 | | | 2020 | | |
| | | EUR | EUR | EUR | EUR | EUR | EUR |
| | | 1 | 2 | 3 | 4 | 5 | 6 |
| 7000943: Straßenausb. m. Gehweg L-J-Str./Elsterw. | | | | | | | |
| 6 | = Summe (investive Einzahlungen) | 0,00 | 0 | 0 | 0,00 | 0,00 | 0 |
| 8 | - Auszahlungen für Baumaßnahmen | 0,00 | -75.000 | 0 | 0,00 | 75.000,00 | 0 |
| | 78520000 Ausz Tiefbau | 0,00 | -75.000 | 0 | 0,00 | 75.000,00 | 0 |
| 13 | = Summe (investive Auszahlungen) | 0,00 | -75.000 | 0 | 0,00 | 75.000,00 | 0 |
| 14 | = Saldo (Einzahlungen ./ Auszahlungen) | 0,00 | -75.000 | 0 | 0,00 | 75.000,00 | 0 |

| lfd. Nr. | Investitionsübersicht Einzahlungs- und Auszahlungsarten | Ergebnis des Vorjahres | Fortgeschriebener Ansatz des Haushaltsjahres 2020 | davon Ermächtigungsübertragungen aus 2019 | Ist-Ergebnis des Haushaltsjahres 2020 | Vergleich Ansatz / Ist (Sp. 4 ./. Sp. 2) | Ermächtigungsübertragungen ins Folgejahr 2021 |
|---|--|------------------------|---|---|---------------------------------------|--|---|
| | | 2019 | | | | | |
| | | EUR | EUR | EUR | EUR | EUR | EUR |
| | | 1 | 2 | 3 | 4 | 5 | 6 |
| 7000956: Zuschreibung AV gem. KomHVO | | | | | | | |
| 6 | = Summe (investive Einzahlungen) | 0,00 | 0 | 0 | 0,00 | 0,00 | 0 |
| 8 | - Auszahlungen für Baumaßnahmen | -17.296,41 | -680.000 | -180.000 | -364.290,63 | 315.709,37 | 0 |
| | 78530000 Ausz. Son.Baumaß. | -17.296,41 | -680.000 | -180.000 | -364.290,63 | 315.709,37 | 0 |
| 13 | = Summe (investive Auszahlungen) | -17.296,41 | -680.000 | -180.000 | -364.290,63 | 315.709,37 | 0 |
| 14 | = Saldo (Einzahlungen ./. Auszahlungen) | -17.296,41 | -680.000 | -180.000 | -364.290,63 | 315.709,37 | 0 |

| lfd. Nr. | | Investitionsübersicht Einzahlungs- und Auszahlungsarten | Ergebnis des Vorjahres | Fortgeschriebener Ansatz des Haushaltsjahres 2020 | davon Ermächtigungsübertragungen aus 2019 | Ist-Ergebnis des Haushaltsjahres 2020 | Vergleich Ansatz / Ist (Sp. 4 ./ Sp. 2) | Ermächtigungsübertragungen ins Folgejahr 2021 |
|--|----------|--|------------------------|---|---|---------------------------------------|---|---|
| | | | 2019 | | | | | |
| | | | EUR | EUR | EUR | EUR | EUR | EUR |
| | | | 1 | 2 | 3 | 4 | 5 | 6 |
| 7000991: Altkevelaer Str. Verkehrs-und Gehweggest | | | | | | | | |
| 1 | + | Einzahlungen aus Zuwendungen für Investitionsmaßnahmen | 0,00 | 0 | 0 | 15.125,00 | 15.125,00 | 0 |
| | | 68110000 Invest.-Zuw.Land | 0,00 | 0 | 0 | 15.125,00 | 15.125,00 | 0 |
| 6 | = | Summe (investive Einzahlungen) | 0,00 | 0 | 0 | 15.125,00 | 15.125,00 | 0 |
| 8 | - | Auszahlungen für Baumaßnahmen | 0,00 | 0 | 0 | -11.918,95 | -11.918,95 | 0 |
| | | 78520000 Ausz Tiefbau | 0,00 | 0 | 0 | -11.918,95 | -11.918,95 | 0 |
| 13 | = | Summe (investive Auszahlungen) | 0,00 | 0 | 0 | -11.918,95 | -11.918,95 | 0 |
| 14 | = | Saldo (Einzahlungen ./ Auszahlungen) | 0,00 | 0 | 0 | 3.206,05 | 3.206,05 | 0 |

| lfd. Nr. | | Investitionsübersicht Einzahlungs- und Auszahlungsarten | Ergebnis des Vorjahres | Fortgeschriebener Ansatz des Haushaltsjahres 2020 | davon Ermächtigungsübertragungen aus 2019 | Ist-Ergebnis des Haushaltsjahres 2020 | Vergleich Ansatz / Ist (Sp. 4 ./. Sp. 2) | Ermächtigungsübertragungen ins Folgejahr 2021 |
|------------------------------|----------|--|------------------------|---|---|---------------------------------------|--|---|
| | | | 2019 | | | | | |
| | | | EUR | EUR | EUR | EUR | EUR | EUR |
| | | | 1 | 2 | 3 | 4 | 5 | 6 |
| unterhalb Wertgrenze: | | | | | | | | |
| 4 | + | Einzahlungen aus Beiträgen u.ä. Entgelten | 31.800,00 | 0 | 0 | 0,00 | 0,00 | 0 |
| | | 68810000 Beiträge | 31.800,00 | 0 | 0 | 0,00 | 0,00 | 0 |
| 6 | = | Summe (investive Einzahlungen) | 31.800,00 | 0 | 0 | 0,00 | 0,00 | 0 |
| 9 | - | Auszahlungen für den Erwerb von beweglichem Anlagevermögen | -2.944,21 | -4.000 | 0 | -3.701,36 | 298,64 | 0 |
| | | 78340000 Ersatzb. Festwerte | -2.944,21 | -4.000 | 0 | -3.701,36 | 298,64 | 0 |
| 13 | = | Summe (investive Auszahlungen) | -2.944,21 | -4.000 | 0 | -3.701,36 | 298,64 | 0 |
| 14 | = | Saldo (Einzahlungen ./. Auszahlungen) | 28.855,79 | -4.000 | 0 | -3.701,36 | 298,64 | 0 |

12 Verkehrsflächen und -anlagen
1201 Öffentliche Verkehrsfläche
120102 Unterhalt. Wirtschafts- Forst- Reitwege

| lfd. Nr. | | Teilergebnisrechnung Ertrags- und Aufwandsarten | Ergebnis des Vorjahr | Fortgeschriebener Ansatz des Haushaltsjahres 2020 | davon Ermächtigungsübertragungen aus 2019 | Ist-Ergebnis des Haushaltsjahres 2020 | Vergleich Ansatz / Ist (Sp. 4./ Sp. 2) | Ermächtigungsübertragungen ins Folgejahr 2021 |
|----------|---|---|----------------------|---|---|---------------------------------------|--|---|
| | | | 2019 EUR | EUR | EUR | EUR | EUR | EUR |
| | | | 1 | 2 | 3 | 4 | 5 | 6 |
| 2 | + | Zuwendungen und allgemeine Umlagen | 12.520,70 | 13.473,48 | 0 | 10.317,55 | -3.155,93 | 0 |
| | | 41420000 Zuw.lfd.Zw. Gemeinden | 9.047,22 | 10.000,00 | 0 | 6.844,07 | -3.155,93 | 0 |
| | | 41611000 Erträge Auflösung Sopo aus Zuw. Land | 3.473,48 | 3.473,48 | 0 | 3.473,48 | 0,00 | 0 |
| 10 | = | Ordentliche Erträge | 12.520,70 | 13.473,48 | 0 | 10.317,55 | -3.155,93 | 0 |
| 13 | - | Aufwendungen für Sach- und Dienstleistungen | -13.220,50 | -107.180,00 | 0 | -15.334,55 | 91.845,45 | 0 |
| | | 52210000 Unterhaltung so. unbewegliches Vermögen | -13.220,50 | -107.180,00 | 0 | -15.334,55 | 91.845,45 | 0 |
| 14 | - | Bilanzielle Abschreibungen | -3.473,48 | -3.473,48 | 0 | -3.473,48 | 0,00 | 0 |
| | | 57114000 AfA auf das Infrastrukturverm | -3.473,48 | -3.473,48 | 0 | -3.473,48 | 0,00 | 0 |
| 17 | = | Ordentliche Aufwendungen | -16.693,98 | -110.653,48 | 0 | -18.808,03 | 91.845,45 | 0 |
| 18 | = | Ordentliches Ergebnis (= Zeilen 10 und 17) | -4.173,28 | -97.180,00 | 0 | -8.490,48 | 88.689,52 | 0 |
| 21 | = | Finanzergebnis (= Zeilen 19 und 20) | 0,00 | 0,00 | 0 | 0,00 | 0,00 | 0 |
| 22 | = | Ergebnis der laufenden Verwaltungstätigkeit (= Zeilen 18 und 21) | -4.173,28 | -97.180,00 | 0 | -8.490,48 | 88.689,52 | 0 |
| 25 | = | Außerordentliches Ergebnis (= Zeilen 23 und 24) | 0,00 | 0,00 | 0 | 0,00 | 0,00 | 0 |
| 26 | = | Ergebnis - vor Berücksichtigung der internen Leistungsbeziehungen (= Zeilen 22 und 25) | -4.173,28 | -97.180,00 | 0 | -8.490,48 | 88.689,52 | 0 |
| 27 | + | Erträge aus internen Leistungsbeziehungen | 0,00 | 0,00 | 0 | 0,00 | 0,00 | 0 |
| 28 | - | Aufwendungen aus internen Leistungsbeziehungen | 0,00 | 0,00 | 0 | 0,00 | 0,00 | 0 |
| 29 | = | Teilergebnis | -4.173,28 | -97.180,00 | 0 | -8.490,48 | 88.689,52 | 0 |
| 31 | = | Teilergebnis nach Abzug globaler Minderaufwand (=Zeilen 29 u. 30) | -4.173,28 | -97.180,00 | 0 | -8.490,48 | 88.689,52 | 0 |

12

Verkehrsflächen und -anlagen, ÖPNV

1201

Öffentliche Verkehrsfläche

120102

Unterhalt. Wirtschafts- Forst- Reitwege

| lfd. Nr. | | Teilfinanzrechnung Einzahlungs- und Auszahlungsarten | Ergebnis des Vorjahres | Fortgeschrie- bener Ansatz des Haus- haltsjahres 2020 | davon Er- mächtigungs- übertra- gungen aus 2019 | Ist-Ergebnis des Haus- haltsjahres 2020 | Vergleich Ansatz / Ist (Sp 4 J. Sp. 2) | Ermächti- gungsüber- tragungen ins Folgejahr 2021 |
|----------|---|--|---------------------------|---|---|--|--|---|
| | | | 2019 EUR | EUR | EUR | EUR | EUR | EUR |
| | | | 1 | 2 | 3 | 4 | 5 | 6 |
| 2 | + | Zuwendungen und allgemeine Umlagen | 9.047,22 | 10.000 | 0 | 6.844,07 | -3.155,93 | 0 |
| | | 61420000 Zuw.u.Zuschüsse f. laufende Zwecke v. Gemeinden/GV | 9.047,22 | 10.000 | 0 | 6.844,07 | -3.155,93 | 0 |
| 7 | + | Sonstige Einzahlungen | 0,00 | 0 | 0 | 0,00 | 0,00 | 0 |
| | | 65000000 Dummy-Konto üpl./apl. ohne Deckung | 0,00 | 0 | 0 | 0,00 | 0,00 | 0 |
| 9 | = | Einzahlungen aus laufender Verwaltungstätigkeit | 9.047,22 | 10.000 | 0 | 6.844,07 | -3.155,93 | 0 |
| 12 | - | Auszahlungen für Sach- und Dienstleistungen | -13.220,50 | -107.180 | 0 | -15.334,55 | 91.845,45 | 0 |
| | | 72210000 Unterhaltung des sonstigen unbeweglichen Vermögens | -13.220,50 | -107.180 | 0 | -15.334,55 | 91.845,45 | 0 |
| 16 | = | Auszahlungen aus laufender Verwaltungstätigkeit | -13.220,50 | -107.180 | 0 | -15.334,55 | 91.845,45 | 0 |
| 17 | = | Saldo aus laufender Verwaltungstätigkeit (= Zeilen 9 und 16) | -4.173,28 | -97.180 | 0 | -8.490,48 | 88.689,52 | 0 |
| 10 6 | = | Summe (investive Einzahlungen) | 0,00 | 0 | 0 | 0,00 | 0,00 | 0 |
| 10 8 | - | Auszahlungen für Baumaßnahmen | -4.443,52 | -142.636 | -142.636 | -195.867,57 | -53.231,98 | 0 |
| | | 78530000 Auszahlungen für sonstige Baumaßnahmen | -4.443,52 | -142.636 | -142.636 | -195.867,57 | -53.231,98 | 0 |
| 11 3 | = | Summe (investive Auszahlungen) | -4.443,52 | -142.636 | -142.636 | -195.867,57 | -53.231,98 | 0 |
| 11 4 | = | Saldo der Investitionstätigkeit (Einzahlungen ./. Auszahlungen) | -4.443,52 | -142.636 | -142.636 | -195.867,57 | -53.231,98 | 0 |

12 Verkehrsflächen und -anlagen, ÖPNV
 1201 Öffentliche Verkehrsfläche
 120102 Unterhalt. Wirtschafts- Forst- Reitwege

| lfd. Nr. | Investitionsübersicht Einzahlungs- und Auszahlungsarten | Ergebnis des Vorjahres | Fortgeschriebener Ansatz des Haushaltsjahres 2020 | davon Ermächtigungsübertragungen aus 2019 | Ist-Ergebnis des Haushaltsjahres 2020 | Vergleich Ansatz / Ist (Sp. 4 ./ Sp. 2) | Ermächtigungsübertragungen ins Folgejahr 2021 |
|--|--|------------------------|---|---|---------------------------------------|---|---|
| | | 2019 EUR | EUR | EUR | EUR | EUR | EUR |
| | | 1 | 2 | 3 | 4 | 5 | 6 |
| 7000692: Ern. Brücke Schwalm Dilborner Benden | | | | | | | |
| 6 | = Summe (investive Einzahlungen) | 0,00 | 0 | 0 | 0,00 | 0,00 | 0 |
| 8 | - Auszahlungen für Baumaßnahmen | -2.364,41 | -72.636 | -72.636 | -106.142,84 | -33.507,25 | 0 |
| | 78530000 Ausz. Son.Baumaß. | -2.364,41 | -72.636 | -72.636 | -106.142,84 | -33.507,25 | 0 |
| 13 | = Summe (investive Auszahlungen) | -2.364,41 | -72.636 | -72.636 | -106.142,84 | -33.507,25 | 0 |
| 14 | = Saldo (Einzahlungen ./ Auszahlungen) | -2.364,41 | -72.636 | -72.636 | -106.142,84 | -33.507,25 | 0 |

| lfd. Nr. | Investitionsübersicht Einzahlungs- und Auszahlungsarten | Ergebnis des Vorjahres | Fortgeschriebener Ansatz des Haushaltsjahres 2020 | davon Ermächtigungsübertragungen aus 2019 | Ist-Ergebnis des Haushaltsjahres 2020 | Vergleich Ansatz / Ist (Sp. 4 ./. Sp. 2) | Ermächtigungsübertragungen ins Folgejahr 2021 |
|--|--|------------------------|---|---|---------------------------------------|--|---|
| | | 2019 | | | | | |
| | | EUR | EUR | EUR | EUR | EUR | EUR |
| | | 1 | 2 | 3 | 4 | 5 | 6 |
| 7000974: Ern. Brücke Klostertraße / Schwalm | | | | | | | |
| 6 | = Summe (investive Einzahlungen) | 0,00 | 0 | 0 | 0,00 | 0,00 | 0 |
| 8 | - Auszahlungen für Baumaßnahmen | -2.079,11 | -70.000 | -70.000 | -89.724,73 | -19.724,73 | 0 |
| | 78530000 Ausz. Son.Baumaß. | -2.079,11 | -70.000 | -70.000 | -89.724,73 | -19.724,73 | 0 |
| 13 | = Summe (investive Auszahlungen) | -2.079,11 | -70.000 | -70.000 | -89.724,73 | -19.724,73 | 0 |
| 14 | = Saldo (Einzahlungen ./. Auszahlungen) | -2.079,11 | -70.000 | -70.000 | -89.724,73 | -19.724,73 | 0 |

12 Verkehrsflächen und -anlagen
1201 Öffentliche Verkehrsfläche
120103 Winterdienst

| lfd. Nr. | Teilergebnisrechnung Ertrags- und Aufwandsarten | Ergebnis des Vorjahr | Fortgeschriebener Ansatz des Haushaltsjahres 2020 | davon Ermächtigungsübertragungen aus 2019 | Ist-Ergebnis des Haushaltsjahres 2020 | Vergleich Ansatz / Ist (Sp. 4./ Sp. 2) | Ermächtigungsübertragungen ins Folgejahr 2021 |
|----------|--|----------------------|---|---|---------------------------------------|--|---|
| | | 2019 EUR | EUR | EUR | EUR | EUR | EUR |
| | | 1 | 2 | 3 | 4 | 5 | 6 |
| 10 | = Ordentliche Erträge | 0,00 | 0,00 | 0 | 0,00 | 0,00 | 0 |
| 13 | - Aufwendungen für Sach- und Dienstleistungen | -7.344,73 | -24.645,00 | 0 | -2.000,10 | 22.644,90 | 0 |
| | 52510000 Haltung von Fahrzeugen | -777,83 | -4.242,00 | 0 | -27,11 | 4.214,89 | 0 |
| | 52810000 Sonstige Sachleistungen | -6.566,90 | -16.868,00 | 0 | -1.972,99 | 14.895,01 | 0 |
| | 52910200 Aufwand für externe Dienstleistungen | 0,00 | -3.535,00 | 0 | 0,00 | 3.535,00 | 0 |
| 14 | - Bilanzielle Abschreibungen | -2.811,10 | -2.738,60 | 0 | -2.738,60 | 0,00 | 0 |
| | 57115000 AfA auf Maschinen u. technische Anlagen | -1.981,15 | -1.908,65 | 0 | -1.908,65 | 0,00 | 0 |
| | 57117000 AfA auf Betriebs- und Geschäftsausst. | -829,95 | -829,95 | 0 | -829,95 | 0,00 | 0 |
| 17 | = Ordentliche Aufwendungen | -10.155,83 | -27.383,60 | 0 | -4.738,70 | 22.644,90 | 0 |
| 18 | = Ordentliches Ergebnis (= Zeilen 10 und 17) | -10.155,83 | -27.383,60 | 0 | -4.738,70 | 22.644,90 | 0 |
| 21 | = Finanzergebnis (= Zeilen 19 und 20) | 0,00 | 0,00 | 0 | 0,00 | 0,00 | 0 |
| 22 | = Ergebnis der laufenden Verwaltungstätigkeit (= Zeilen 18 und 21) | -10.155,83 | -27.383,60 | 0 | -4.738,70 | 22.644,90 | 0 |
| 25 | = Außerordentliches Ergebnis (= Zeilen 23 und 24) | 0,00 | 0,00 | 0 | 0,00 | 0,00 | 0 |
| 26 | = Ergebnis - vor Berücksichtigung der internen Leistungsbeziehungen - (= Zeilen 22 und 25) | -10.155,83 | -27.383,60 | 0 | -4.738,70 | 22.644,90 | 0 |
| 27 | + Erträge aus internen Leistungsbeziehungen | 0,00 | 0,00 | 0 | 0,00 | 0,00 | 0 |
| 28 | - Aufwendungen aus internen Leistungsbeziehungen | 0,00 | 0,00 | 0 | 0,00 | 0,00 | 0 |
| 29 | = Teilergebnis | -10.155,83 | -27.383,60 | 0 | -4.738,70 | 22.644,90 | 0 |
| 31 | = Teilergebnis nach Abzug globaler Minderaufwand (=Zeilen 29 u. 30) | -10.155,83 | -27.383,60 | 0 | -4.738,70 | 22.644,90 | 0 |

12 Verkehrsflächen und -anlagen, ÖPNV
 1201 Öffentliche Verkehrsfläche
 120103 Winterdienst

| lfd. Nr. | Teilfinanzrechnung Einzahlungs- und Auszahlungsarten | Ergebnis des Vorjahres | Fortgeschrie- bener Ansatz des Haus- haltsjahres 2020 | davon Er- mächtigungs- übertra- gungen aus 2019 | Ist-Ergebnis des Haus- haltsjahres 2020 | Vergleich Ansatz / Ist (Sp 4 J. Sp. 2) | Ermächti- gungsüber- tragungen ins Folgejahr 2021 |
|----------|---|---------------------------|---|---|--|--|---|
| | | 2019 EUR | EUR | EUR | EUR | EUR | EUR |
| | | 1 | 2 | 3 | 4 | 5 | 6 |
| 9 | = Einzahlungen aus laufender Verwaltungstätigkeit | 0,00 | 0 | 0 | 0,00 | 0,00 | 0 |
| 12 | - Auszahlungen für Sach- und Dienstleistungen | -8.883,73 | -24.645 | 0 | -1.972,99 | 22.672,01 | 0 |
| | 72510000 Haltung von Fahrzeugen | -2.316,83 | -4.242 | 0 | 0,00 | 4.242,00 | 0 |
| | 72810000 Sonstige Sachleistungen | -6.566,90 | -16.868 | 0 | -1.972,99 | 14.895,01 | 0 |
| | 72910200 Auszahlungen für externe Dienstleistungen | 0,00 | -3.535 | 0 | 0,00 | 3.535,00 | 0 |
| 16 | = Auszahlungen aus laufender Verwaltungstätigkeit | -8.883,73 | -24.645 | 0 | -1.972,99 | 22.672,01 | 0 |
| 17 | = Saldo aus laufender Verwaltungstätigkeit (= Zeilen 9 und 16) | -8.883,73 | -24.645 | 0 | -1.972,99 | 22.672,01 | 0 |
| 10 6 | = Summe (investive Einzahlungen) | 0,00 | 0 | 0 | 0,00 | 0,00 | 0 |
| 11 3 | = Summe (investive Auszahlungen) | 0,00 | 0 | 0 | 0,00 | 0,00 | 0 |
| 11 4 | = Saldo der Investitionstätigkeit (Einzahlungen ./ Auszahlungen) | 0,00 | 0 | 0 | 0,00 | 0,00 | 0 |

12
1201
120104Verkehrsflächen und -anlagen
Öffentliche Verkehrsfläche
Straßenreinigung

| lfd. Nr. | | Teilergebnisrechnung Ertrags- und Aufwandsarten | Ergebnis des Vorjahr | Fortgeschriebener Ansatz des Haushaltsjahres 2020 | davon Ermächtigungsübertragungen aus 2019 | Ist-Ergebnis des Haushaltsjahres 2020 | Vergleich Ansatz / Ist (Sp. 4./ Sp. 2) | Ermächtigungsübertragungen ins Folgejahr 2021 |
|-----------|----------|---|----------------------|---|---|---------------------------------------|--|---|
| | | | 2019 | 2020 | 2019 | 2020 | EUR | EUR |
| | | | EUR | EUR | EUR | EUR | EUR | EUR |
| | | | 1 | 2 | 3 | 4 | 5 | 6 |
| 4 | + | Öffentlich-rechtliche Leistungsentgelte | 51.508,42 | 61.000,00 | 0 | 43.101,76 | -17.898,24 | 0 |
| | | 43210300 Straßenreinigungsgebühren | 43.982,85 | 61.000,00 | 0 | 43.061,76 | -17.938,24 | 0 |
| | | 43810000 Erträge Auflösung SoPo Gebührenaussgleich | 7.525,57 | 0,00 | 0 | 40,00 | 40,00 | 0 |
| 7 | + | Sonstige ordentliche Erträge | 0,00 | 0,00 | 0 | 0,00 | 0,00 | 0 |
| | | 45000000 Dummy-Konto üpl./apl. ohne Deckung Ertra | 0,00 | 0,00 | 0 | 0,00 | 0,00 | 0 |
| 10 | = | Ordentliche Erträge | 51.508,42 | 61.000,00 | 0 | 43.101,76 | -17.898,24 | 0 |
| 11 | - | Personalaufwendungen | -7.142,31 | 0,00 | 0 | -6.816,49 | -6.816,49 | 0 |
| | | 50120000 Vergütungen tariflich Beschäftigte | -5.605,62 | 0,00 | 0 | -5.342,29 | -5.342,29 | 0 |
| | | 50220000 Versorgungskassenb. tarifl. Beschäftigte | -446,30 | 0,00 | 0 | -413,19 | -413,19 | 0 |
| | | 50320000 Beiträge gesetzl.SV tarifl. Beschäftigte | -1.090,39 | 0,00 | 0 | -1.061,01 | -1.061,01 | 0 |
| 13 | - | Aufwendungen für Sach- und Dienstleistungen | -70.827,48 | -80.295,00 | 0 | -102.740,86 | -22.445,86 | 0 |
| | | 52370000 Aufw. lfd.Verw. privater Bereich | -54.943,06 | -67.670,00 | 0 | -90.581,87 | -22.911,87 | 0 |
| | | 52910010 Aufwand für Abfallbeseitigung | -15.884,42 | -12.625,00 | 0 | -12.158,99 | 466,01 | 0 |
| 17 | = | Ordentliche Aufwendungen | -77.969,79 | -80.295,00 | 0 | -109.557,35 | -29.262,35 | 0 |
| 18 | = | Ordentliches Ergebnis (= Zeilen 10 und 17) | -26.461,37 | -19.295,00 | 0 | -66.455,59 | -47.160,59 | 0 |
| 21 | = | Finanzergebnis (= Zeilen 19 und 20) | 0,00 | 0,00 | 0 | 0,00 | 0,00 | 0 |
| 22 | = | Ergebnis der laufenden Verwaltungstätigkeit (= Zeilen 18 und 21) | -26.461,37 | -19.295,00 | 0 | -66.455,59 | -47.160,59 | 0 |
| 25 | = | Außerordentliches Ergebnis (= Zeilen 23 und 24) | 0,00 | 0,00 | 0 | 0,00 | 0,00 | 0 |
| 26 | = | Ergebnis - vor Berücksichtigung der internen Leistungsbeziehungen (= Zeilen 22 und 25) | -26.461,37 | -19.295,00 | 0 | -66.455,59 | -47.160,59 | 0 |
| 27 | + | Erträge aus internen Leistungsbeziehungen | 0,00 | 0,00 | 0 | 0,00 | 0,00 | 0 |
| 28 | - | Aufwendungen aus internen Leistungsbeziehungen | 0,00 | 0,00 | 0 | 0,00 | 0,00 | 0 |
| 29 | = | Teilergebnis | -26.461,37 | -19.295,00 | 0 | -66.455,59 | -47.160,59 | 0 |
| 31 | = | Teilergebnis nach Abzug globaler Minderaufwand (=Zeilen 29 u. 30) | -26.461,37 | -19.295,00 | 0 | -66.455,59 | -47.160,59 | 0 |

12 Verkehrsflächen und -anlagen, ÖPNV
1201 Öffentliche Verkehrsfläche
120104 Straßenreinigung

| lfd. Nr. | | Teilfinanzrechnung Einzahlungs- und Auszahlungsarten | Ergebnis des Vorjahres | Fortgeschrie- bener Ansatz des Haus- haltsjahres 2020 | davon Er- mächtigungs- übertra- gungen aus 2019 | Ist-Ergebnis des Haus- haltsjahres 2020 | Vergleich Ansatz / Ist (Sp 4 J. Sp. 2) | Ermächti- gungsüber- tragungen ins Folgejahr 2021 |
|----------|---|---|---------------------------|---|---|--|--|---|
| | | | 2019 | EUR | EUR | EUR | EUR | EUR |
| | | | 1 | 2 | 3 | 4 | 5 | 6 |
| 4 | + | Öffentlich-rechtliche Leistungsentgelte | 52.274,01 | 61.000 | 0 | 51.175,37 | -9.824,63 | 0 |
| | | 63210300 Straßenreinigungsgebühren | 52.274,01 | 61.000 | 0 | 51.175,37 | -9.824,63 | 0 |
| 9 | = | Einzahlungen aus laufender Verwaltungstätigkeit | 52.274,01 | 61.000 | 0 | 51.175,37 | -9.824,63 | 0 |
| 10 | - | Personalauszahlungen | -7.112,76 | 0 | 0 | -6.994,59 | -6.994,59 | 0 |
| | | 70120000 Vergütungen tariflich Beschäftigte | -5.576,07 | 0 | 0 | -5.520,39 | -5.520,39 | 0 |
| | | 70220000 Beiträge Versorgungskassen tariflich Beschäftigte | -446,30 | 0 | 0 | -413,19 | -413,19 | 0 |
| | | 70320000 Beiträge gesetzl. Sozialvers. tariflich Beschäftigte | -1.090,39 | 0 | 0 | -1.061,01 | -1.061,01 | 0 |
| 12 | - | Auszahlungen für Sach- und Dienstleistungen | -69.196,10 | -80.295 | 0 | -104.790,63 | -24.495,63 | 0 |
| | | 72370000 Erst. Ausz. lfd. Verwaltungstätig. an Private Un | -54.943,06 | -67.670 | 0 | -90.694,23 | -23.024,23 | 0 |
| | | 72910010 Auszahlungen für Abfallbeseitigung | -14.253,04 | -12.625 | 0 | -14.096,40 | -1.471,40 | 0 |
| 16 | = | Auszahlungen aus laufender Verwaltungstätigkeit | -76.308,86 | -80.295 | 0 | -111.785,22 | -31.490,22 | 0 |
| 17 | = | Saldo aus laufender Verwaltungstätigkeit (= Zeilen 9 und 16) | -24.034,85 | -19.295 | 0 | -60.609,85 | -41.314,85 | 0 |
| 10 6 | = | Summe (investive Einzahlungen) | 0,00 | 0 | 0 | 0,00 | 0,00 | 0 |
| 11 3 | = | Summe (investive Auszahlungen) | 0,00 | 0 | 0 | 0,00 | 0,00 | 0 |
| 11 4 | = | Saldo der Investitionstätigkeit (Einzahlungen ./ Auszahlungen) | 0,00 | 0 | 0 | 0,00 | 0,00 | 0 |

| lfd. Nr. | | Teilergebnisrechnung Ertrags- und Aufwandsarten | Ergebnis des Vorjahr | Fortgeschriebener Ansatz des Haushaltsjahres 2020 | davon Ermächtigungsübertragungen aus 2019 | Ist-Ergebnis des Haushaltsjahres 2020 | Vergleich Ansatz / Ist (Sp. 4./ Sp. 2) | Ermächtigungsübertragungen ins Folgejahr 2021 |
|-----------|----------|---|----------------------|---|---|---------------------------------------|--|---|
| | | | 2019 | 2020 | 2019 | 2020 | EUR | EUR |
| | | | EUR | EUR | EUR | EUR | EUR | EUR |
| | | | 1 | 2 | 3 | 4 | 5 | 6 |
| 2 | + | Zuwendungen und allgemeine Umlagen | 13.577,96 | 52.525,56 | 0 | 8.209,76 | -44.315,80 | 0 |
| | | 41410000 Zuw.lfd.Zw. Land | 8.002,95 | 1.200,00 | 0 | 1.968,28 | 768,28 | 0 |
| | | 41611000 Erträge Auflösung Sopo aus Zuw. Land | 5.575,01 | 5.574,99 | 0 | 6.241,48 | 666,49 | 0 |
| | | 41611001 Ertr.SoPo-Aufl. Land | 0,00 | 45.750,57 | 0 | 0,00 | -45.750,57 | 0 |
| 4 | + | Öffentlich-rechtliche Leistungsentgelte | 81.228,52 | 130.200,00 | 0 | 104.260,65 | -25.939,35 | 0 |
| | | 43110000 Verwaltungsgebühren | 500,00 | 200,00 | 0 | 360,00 | 160,00 | 0 |
| | | 43210000 Benutzungsgebühren und ähnliche Entgelte | 12.042,52 | 86.000,00 | 0 | 35.776,47 | -50.223,53 | 0 |
| | | 43210010 Aufbereitungsgebühren Friedhof | 14.473,00 | 9.500,00 | 0 | 11.793,00 | 2.293,00 | 0 |
| | | 43210020 Aufgabe Nutzungsrecht | 3.330,00 | 4.500,00 | 0 | 2.850,00 | -1.650,00 | 0 |
| | | 43210030 Erträge a. Auflösung PRAP Friedhofsgebüh | 50.883,00 | 30.000,00 | 0 | 53.001,00 | 23.001,00 | 0 |
| | | 43810000 Erträge Auflösung SoPo Gebührenaussgleich | 0,00 | 0,00 | 0 | 480,18 | 480,18 | 0 |
| 5 | + | Privatrechtliche Leistungsentgelte | 33.411,91 | 60.810,00 | 0 | 17.905,07 | -42.904,93 | 0 |
| | | 44110000 Mieten und Pachten | 0,00 | 310,00 | 0 | 0,00 | -310,00 | 0 |
| | | 44210000 Erträge aus Verkauf | 33.411,91 | 60.500,00 | 0 | 17.905,07 | -42.594,93 | 0 |
| 6 | + | Kostenerstattungen und Kostenumlagen | 0,00 | 1.700,00 | 0 | 1.083,93 | -616,07 | 0 |
| | | 44810000 Ertr. Kostener. Land | 0,00 | 1.700,00 | 0 | 0,00 | -1.700,00 | 0 |
| | | 44880000 Ertr. Kostener. übBe | 0,00 | 0,00 | 0 | 1.083,93 | 1.083,93 | 0 |
| 7 | + | Sonstige ordentliche Erträge | 0,00 | 0,00 | 0 | 0,00 | 0,00 | 0 |
| | | 45000000 Dummy-Konto üpl./apl. ohne Deckung Ertra | 0,00 | 0,00 | 0 | 0,00 | 0,00 | 0 |
| 10 | = | Ordentliche Erträge | 128.218,39 | 245.235,56 | 0 | 131.459,41 | -113.776,15 | 0 |
| 11 | - | Personalaufwendungen | -607.876,47 | -621.453,12 | 0 | -594.873,35 | 26.579,77 | 0 |
| | | 50120000 Vergütungen tariflich Beschäftigte | -472.384,95 | -476.215,04 | 0 | -464.567,00 | 11.648,04 | 0 |
| | | 50220000 Versorgungskassenb. tarifl. Beschäftigte | -38.047,84 | -41.410,04 | 0 | -36.176,49 | 5.233,55 | 0 |
| | | 50320000 Beiträge gesetzl.SV tarifl. Beschäftigte | -97.443,68 | -103.828,04 | 0 | -94.129,86 | 9.698,18 | 0 |
| 12 | - | Versorgungsaufwendungen | 0,00 | 0,00 | 0 | 407,98 | 407,98 | 0 |
| | | 51210000 Beitr. Versorgungsk. Versorgungsempfänger | 0,00 | 0,00 | 0 | 407,98 | 407,98 | 0 |
| 13 | - | Aufwendungen für Sach- und Dienstleistungen | -196.775,84 | -193.238,00 | 0 | -166.782,18 | 26.455,82 | 0 |
| | | 52110000 Unterhaltung Grundstücke, baul. Anlagen | -75.400,12 | -74.841,00 | 0 | -64.703,18 | 10.137,82 | 0 |
| | | 52110020 Unterhaltung und Bepflanzung der Fußgänger | -7.719,60 | -21.210,00 | 0 | -14.353,23 | 6.856,77 | 0 |
| | | 52210000 Unterhaltung so. unbewegliches Vermögen | -36.480,68 | -27.180,00 | 0 | -23.627,29 | 3.552,71 | 0 |

| lfd. Nr. | Teilergebnisrechnung Ertrags- und Aufwandsarten | Ergebnis des Vorjahr | Fortgeschriebener Ansatz des Haushaltsjahres 2020 | davon Ermächtigungsübertragungen aus 2019 | Ist-Ergebnis des Haushaltsjahres 2020 | Vergleich Ansatz / Ist (Sp. 4./ Sp. 2) | Ermächtigungsübertragungen ins Folgejahr 2021 |
|----------|---|----------------------|---|---|---------------------------------------|--|---|
| | | 2019 | 2020 | 2019 | 2020 | (Sp. 4./ Sp. 2) | 2021 |
| | | EUR | EUR | EUR | EUR | EUR | EUR |
| | | 1 | 2 | 3 | 4 | 5 | 6 |
| | 52210110 Aufwendungen DIEP Bracht | -15.937,61 | 0,00 | 0 | 0,00 | 0,00 | 0 |
| | 52410000 Unterhalt/Bewirtsch.Grundst. u baul. Anl | -24.998,50 | -21.300,00 | 0 | -26.840,10 | -5.540,10 | 0 |
| | 52412300 Aufwendungen Produktion Holzhackschnitze | -19.810,37 | -25.250,00 | 0 | -21.795,14 | 3.454,86 | 0 |
| | 52510000 Haltung von Fahrzeugen | -3.173,60 | -5.250,00 | 0 | -2.383,52 | 2.866,48 | 0 |
| | 52550000 Unterhaltung des so. bewegl. Vermögens | -6.316,04 | -7.875,00 | 0 | -7.354,58 | 520,42 | 0 |
| | 52910010 Aufwand für Abfallbeseitigung | -5.846,81 | -7.100,00 | 0 | -3.686,09 | 3.413,91 | 0 |
| | 52910200 Aufwand für externe Dienstleistungen | -1.092,51 | -3.232,00 | 0 | -2.039,05 | 1.192,95 | 0 |
| 14 | - Bilanzielle Abschreibungen | -7.078,31 | -78.653,19 | 0 | -10.506,14 | 68.147,05 | 0 |
| | 57110000 AfA auf Sachanlagen | 0,00 | -5.846,12 | 0 | 0,00 | 5.846,12 | 0 |
| | 57112000 Abschreibungen auf Aufbauten u. Betriebs | -1.148,22 | -66.795,05 | 0 | -4.401,34 | 62.393,71 | 0 |
| | 57113000 AfA auf Gebäude | -5.577,98 | -5.577,98 | 0 | -5.577,98 | 0,00 | 0 |
| | 57114000 AfA auf das Infrastrukturverm | -352,11 | -352,11 | 0 | -352,11 | 0,00 | 0 |
| | 57115000 AfA auf Maschinen u. technische Anlagen | 0,00 | 0,00 | 0 | -92,78 | -92,78 | 0 |
| | 57117000 AfA auf Betriebs- und Geschäftsausst. | 0,00 | -81,93 | 0 | -81,93 | 0,00 | 0 |
| 15 | - Transferaufwendungen | -3.500,00 | -3.500,00 | 0 | 0,00 | 3.500,00 | 0 |
| | 53180000 Zuweis.lfd.Zw. übrige Bereiche | -3.500,00 | -3.500,00 | 0 | 0,00 | 3.500,00 | 0 |
| 16 | - Sonstige ordentliche Aufwendungen | -31.754,46 | -38.150,00 | 0 | -33.092,89 | 5.057,11 | 0 |
| | 54310000 Geschäftsaufwendungen | 0,00 | -1.650,00 | 0 | 0,00 | 1.650,00 | 0 |
| | 54310010 Fachliteratur | -258,20 | -800,00 | 0 | -220,00 | 580,00 | 0 |
| | 54313000 Mitgliedsbeiträge | -19.889,63 | -22.200,00 | 0 | -20.409,34 | 1.790,66 | 0 |
| | 54413000 Versicherungen | -11.586,63 | -13.500,00 | 0 | -12.463,25 | 1.036,75 | 0 |
| | 54731000 Aufwendungen aus der Ausbuchung von Ford | -20,00 | 0,00 | 0 | 0,00 | 0,00 | 0 |
| | 54850000 Ausb. Kleinbetrag/Aufwand | 0,00 | 0,00 | 0 | -0,30 | -0,30 | 0 |
| 17 | = Ordentliche Aufwendungen | -846.985,08 | -934.994,31 | 0 | -804.846,58 | 130.147,73 | 0 |
| 18 | = Ordentliches Ergebnis (= Zeilen 10 und 17) | -718.766,69 | -689.758,75 | 0 | -673.387,17 | 16.371,58 | 0 |
| 21 | = Finanzergebnis (= Zeilen 19 und 20) | 0,00 | 0,00 | 0 | 0,00 | 0,00 | 0 |
| 22 | = Ergebnis der laufenden Verwaltungstätigkeit (= Zeilen 18 und 21) | -718.766,69 | -689.758,75 | 0 | -673.387,17 | 16.371,58 | 0 |
| 25 | = Außerordentliches Ergebnis (= Zeilen 23 und 24) | 0,00 | 0,00 | 0 | 0,00 | 0,00 | 0 |
| 26 | = Ergebnis - vor Berücksichtigung der internen Leistungsbeziehungen - (= Zeilen 22 und 25) | -718.766,69 | -689.758,75 | 0 | -673.387,17 | 16.371,58 | 0 |
| 27 | + Erträge aus internen Leistungsbeziehungen | 0,00 | 0,00 | 0 | 0,00 | 0,00 | 0 |

| Ifd. Nr. | | Teilergebnisrechnung Ertrags- und Aufwandsarten | Ergebnis des Vorjahr | Fortgeschrie- bener Ansatz des Haus- haltsjahres 2020 | davon Er- mächtigungs- übertra- gungen aus 2019 | Ist-Ergebnis des Haus- haltsjahres 2020 | Vergleich Ansatz / Ist (Sp. 4./ Sp. 2) | Ermächti- gungsüber- tragungen ins Folgejahr 2021 |
|-------------|---|--|-------------------------|---|---|--|--|---|
| | | | 2019 | EUR | EUR | EUR | EUR | EUR |
| | | | 1 | 2 | 3 | 4 | 5 | 6 |
| 28 | - | Aufwendungen aus internen Leistungsbeziehungen | 0,00 | 0,00 | 0 | 0,00 | 0,00 | 0 |
| 29 | = | Teilergebnis | -718.766,69 | -689.758,75 | 0 | -673.387,17 | 16.371,58 | 0 |
| 31 | = | Teilergebnis nach Abzug globaler Minderaufwand (=Zeilen 29 u. 30) | -718.766,69 | -689.758,75 | 0 | -673.387,17 | 16.371,58 | 0 |

| Ifd. Nr. | | Teilfinanzrechnung Einzahlungs- und Auszahlungsarten | Ergebnis des Vorjahres | Fortgeschriebener Ansatz des Haushaltsjahres 2020 | davon Ermächtigungsübertragungen aus 2019 | Ist-Ergebnis des Haushaltsjahres 2020 | Vergleich Ansatz / Ist (Sp 4 J. Sp. 2) | Ermächtigungsübertragungen ins Folgejahr 2021 |
|----------|----------|---|------------------------|---|---|---------------------------------------|--|---|
| | | | 2019 | 2020 | 2019 | 2020 | EUR | EUR |
| | | | EUR | EUR | EUR | EUR | EUR | EUR |
| | | | 1 | 2 | 3 | 4 | 5 | 6 |
| 2 | + | Zuwendungen und allgemeine Umlagen | 8.002,95 | 1.200 | 0 | 1.968,28 | 768,28 | 0 |
| | | 61410000 Zuw.u. Zuschüsse für laufende Zwecke vom Land | 8.002,95 | 1.200 | 0 | 1.968,28 | 768,28 | 0 |
| 4 | + | Öffentlich-rechtliche Leistungsentgelte | 125.194,11 | 100.200 | 0 | 103.423,46 | 3.223,46 | 0 |
| | | 63110000 Verwaltungsgebühren | 560,00 | 200 | 0 | 340,00 | 140,00 | 0 |
| | | 63210000 Benutzungsgebühren und ähnliche Entgelte | 105.204,11 | 86.000 | 0 | 88.247,46 | 2.247,46 | 0 |
| | | 63210010 Gebühren Aufbereitung Friedhof | 14.390,00 | 9.500 | 0 | 12.196,00 | 2.696,00 | 0 |
| | | 63210020 Aufgabe Nutzungsrecht | 5.040,00 | 4.500 | 0 | 2.640,00 | -1.860,00 | 0 |
| 5 | + | Privatrechtliche Leistungsentgelte | 37.383,61 | 60.810 | 0 | 11.654,16 | -49.155,84 | 0 |
| | | 64110000 Mieten und Pachten | 0,00 | 310 | 0 | 0,00 | -310,00 | 0 |
| | | 64210000 Einzahlungen aus Verkauf | 37.383,61 | 60.500 | 0 | 11.654,16 | -48.845,84 | 0 |
| 6 | + | Kostenerstattungen und Kostenumlagen | 0,00 | 1.700 | 0 | 609,78 | -1.090,22 | 0 |
| | | 64810000 Einzahlungen aus Kostenerstattungen etc. Land | 0,00 | 1.700 | 0 | 0,00 | -1.700,00 | 0 |
| | | 64880000 Einzahl. aus Kostenerstattungen etc. übr. Bereich | 0,00 | 0 | 0 | 609,78 | 609,78 | 0 |
| 7 | + | Sonstige Einzahlungen | 0,00 | 0 | 0 | 0,00 | 0,00 | 0 |
| | | 65000000 Dummy-Konto üpl./apl. ohne Deckung | 0,00 | 0 | 0 | 0,00 | 0,00 | 0 |
| 9 | = | Einzahlungen aus laufender Verwaltungstätigkeit | 170.580,67 | 163.910 | 0 | 117.655,68 | -46.254,32 | 0 |
| 10 | - | Personalauszahlungen | -606.885,06 | -621.453 | 0 | -595.591,25 | 25.861,87 | 0 |
| | | 70120000 Vergütungen tariflich Beschäftigte | -471.393,54 | -476.215 | 0 | -465.284,90 | 10.930,14 | 0 |
| | | 70220000 Beiträge Versorgungskassen tariflich Beschäftigte | -38.047,84 | -41.410 | 0 | -36.176,49 | 5.233,55 | 0 |
| | | 70320000 Beiträge gesetzl. Sozialvers. tariflich Beschäftigte | -97.443,68 | -103.828 | 0 | -94.129,86 | 9.698,18 | 0 |
| 12 | - | Auszahlungen für Sach- und Dienstleistungen | -198.388,84 | -193.238 | 0 | -150.278,20 | 42.959,80 | 0 |
| | | 72110000 Unterhaltung der Grundstücke und bauliche Anlagen | -74.869,81 | -74.841 | 0 | -62.161,68 | 12.679,32 | 0 |
| | | 72110020 Unterhaltung und Bepflanzung Fußgängerzone | -7.783,35 | -21.210 | 0 | -12.136,79 | 9.073,21 | 0 |
| | | 72210000 Unterhaltung des sonstigen unbeweglichen Vermögens | -37.751,91 | -27.180 | 0 | -20.381,21 | 6.798,79 | 0 |
| | | 72210110 Auszahlungen DIEP Bracht | -15.937,61 | 0 | 0 | 0,00 | 0,00 | 0 |
| | | 72410000 Bewirtschaftung der Grundstücke, baulichen Anlagen | -25.787,23 | -21.300 | 0 | -20.632,78 | 667,22 | 0 |
| | | 72412300 Bezug Holzhackschnitzel | -20.857,57 | -25.250 | 0 | -21.527,84 | 3.722,16 | 0 |
| | | 72510000 Haltung von Fahrzeugen | -3.259,43 | -5.250 | 0 | -1.612,12 | 3.637,88 | 0 |

| Ifd. Nr. | Teilfinanzrechnung Einzahlungs- und Auszahlungsarten | Ergebnis des Vorjahres | Fortgeschrie- bener Ansatz des Haus- haltsjahres 2020 | davon Er- mächtigungs- übertra- gungen aus 2019 | Ist-Ergebnis des Haus- haltsjahres 2020 | Vergleich Ansatz / Ist (Sp 4 ./. Sp. 2) | Ermächti- gungsüber- tragungen ins Folgejahr 2021 |
|----------|---|---------------------------|---|---|--|---|---|
| | | 2019 | EUR | EUR | EUR | EUR | EUR |
| | | 1 | 2 | 3 | 4 | 5 | 6 |
| | 72550000 Unterhaltung des sonstigen bew. Vermögens | -6.430,49 | -7.875 | 0 | -7.292,77 | 582,23 | 0 |
| | 72910010 Auszahlungen für Abfallbeseitigung | -4.618,93 | -7.100 | 0 | -3.688,76 | 3.411,24 | 0 |
| | 72910200 Auszahlungen für externe Dienstleistungen | -1.092,51 | -3.232 | 0 | -844,25 | 2.387,75 | 0 |
| 14 | - Transferauszahlungen | -3.800,00 | -3.500 | 0 | 0,00 | 3.500,00 | 0 |
| | 73180000 Zuweis. und Zuschüsse für laufende Zwecke an über | -3.800,00 | -3.500 | 0 | 0,00 | 3.500,00 | 0 |
| 15 | - Sonstige Auszahlungen | -31.734,46 | -38.150 | 0 | -33.092,59 | 5.057,41 | 0 |
| | 74310000 Geschäftsauszahlungen | 0,00 | -1.650 | 0 | 0,00 | 1.650,00 | 0 |
| | 74310010 Fachliteratur | -258,20 | -800 | 0 | -220,00 | 580,00 | 0 |
| | 74313000 Mitgliedsbeiträge | -19.889,63 | -22.200 | 0 | -20.409,34 | 1.790,66 | 0 |
| | 74413000 Versicherungen | -11.586,63 | -13.500 | 0 | -12.463,25 | 1.036,75 | 0 |
| 16 | = Auszahlungen aus laufender Verwaltungstätigkeit | -840.808,36 | -856.341 | 0 | -778.962,04 | 77.379,08 | 0 |
| 17 | = Saldo aus laufender Verwaltungstätigkeit (= Zeilen 9 und 16) | -670.227,69 | -692.431 | 0 | -661.306,36 | 31.124,76 | 0 |
| 10 1 | + Einzahlungen aus Zuwendungen für Investitionsmaßnahmen | 268.772,41 | 78.000 | 0 | 140.080,88 | 62.080,88 | 0 |
| | 68100000 Investitionszuweisungen vom Bund | 169.400,00 | 0 | 0 | 0,00 | 0,00 | 0 |
| | 68110000 Investitionszuweisungen vom Land | 99.372,41 | 78.000 | 0 | 140.080,88 | 62.080,88 | 0 |
| 10 6 | = Summe (investive Einzahlungen) | 268.772,41 | 78.000 | 0 | 140.080,88 | 62.080,88 | 0 |
| 10 8 | - Auszahlungen für Baumaßnahmen | -554.115,91 | -475.923 | -325.923 | -161.020,07 | 314.902,51 | 0 |
| | 78530000 Auszahlungen für sonstige Baumaßnahmen | -554.115,91 | -475.923 | -325.923 | -161.020,07 | 314.902,51 | 0 |
| 10 9 | - Auszahlungen für den Erwerb von beweglichem Anlagevermögen | -22.342,74 | 0 | 0 | -46.751,56 | -46.751,56 | 0 |
| | 78310000 Ausz. für den Erwerb von Vermögensgegenst. >800 Eu | -22.342,74 | 0 | 0 | -46.751,56 | -46.751,56 | 0 |
| 11 3 | = Summe (investive Auszahlungen) | -576.458,65 | -475.923 | -325.923 | -207.771,63 | 268.150,95 | 0 |
| 11 4 | = Saldo der Investitionstätigkeit (Einzahlungen ./. Auszahlungen) | -307.686,24 | -397.923 | -325.923 | -67.690,75 | 330.231,83 | 0 |

13
1301
130101Natur- und Landschaftspflege
Öffentliches Grün, Landschaftsbau
Park- und Gartenanlagen

| lfd. Nr. | | Teilergebnisrechnung Ertrags- und Aufwandsarten | Ergebnis des Vorjahr | Fortgeschriebener Ansatz des Haushaltsjahres 2020 | davon Ermächtigungsübertragungen aus 2019 | Ist-Ergebnis des Haushaltsjahres 2020 | Vergleich Ansatz / Ist (Sp. 4./ Sp. 2) | Ermächtigungsübertragungen ins Folgejahr 2021 |
|-----------|----------|---|----------------------|---|---|---------------------------------------|--|---|
| | | | 2019 EUR | EUR | EUR | EUR | EUR | EUR |
| | | | 1 | 2 | 3 | 4 | 5 | 6 |
| 2 | + | Zuwendungen und allgemeine Umlagen | 1.340,14 | 47.026,50 | 0 | 1.340,13 | -45.686,37 | 0 |
| | | 41410000 Zuw.lfd.Zw. Land | 1.264,20 | 1.200,00 | 0 | 1.264,20 | 64,20 | 0 |
| | | 41611000 Erträge Auflösung Sopo aus Zuw. Land | 75,94 | 75,93 | 0 | 75,93 | 0,00 | 0 |
| | | 41611001 Ertr.SoPo-Aufl. Land | 0,00 | 45.750,57 | 0 | 0,00 | -45.750,57 | 0 |
| 10 | = | Ordentliche Erträge | 1.340,14 | 47.026,50 | 0 | 1.340,13 | -45.686,37 | 0 |
| 11 | - | Personalaufwendungen | -597.303,68 | -611.858,08 | 0 | -594.080,06 | 17.778,02 | 0 |
| | | 50120000 Vergütungen tariflich Beschäftigte | -464.162,72 | -468.741,00 | 0 | -463.945,88 | 4.795,12 | 0 |
| | | 50220000 Versorgungskassenb. tarifl. Beschäftigte | -37.380,62 | -40.804,04 | 0 | -36.129,15 | 4.674,89 | 0 |
| | | 50320000 Beiträge gesetzl.SV tarifl. Beschäftigte | -95.760,34 | -102.313,04 | 0 | -94.005,03 | 8.308,01 | 0 |
| 13 | - | Aufwendungen für Sach- und Dienstleistungen | -57.646,78 | -67.493,00 | 0 | -47.449,03 | 20.043,97 | 0 |
| | | 52110000 Unterhaltung Grundstücke, baul. Anlagen | -6.498,05 | -5.151,00 | 0 | -5.150,18 | 0,82 | 0 |
| | | 52110020 Unterhaltung und Bepflanzung der Fußgänger | -7.719,60 | -21.210,00 | 0 | -14.353,23 | 6.856,77 | 0 |
| | | 52210000 Unterhaltung so. unbewegliches Vermögen | -11.569,36 | -17.200,00 | 0 | -12.883,59 | 4.316,41 | 0 |
| | | 52210110 Aufwendungen DIEP Bracht | -15.937,61 | 0,00 | 0 | 0,00 | 0,00 | 0 |
| | | 52410000 Unterhalt/Bewirtsch.Grundst. u baul. Anl | -6.432,52 | -10.100,00 | 0 | -4.129,13 | 5.970,87 | 0 |
| | | 52510000 Haltung von Fahrzeugen | -3.173,60 | -5.250,00 | 0 | -2.383,52 | 2.866,48 | 0 |
| | | 52550000 Unterhaltung des so. bewegl. Vermögens | -6.316,04 | -7.370,00 | 0 | -7.354,58 | 15,42 | 0 |
| | | 52910200 Aufwand für externe Dienstleistungen | 0,00 | -1.212,00 | 0 | -1.194,80 | 17,20 | 0 |
| 14 | - | Bilanzielle Abschreibungen | -1.500,33 | -70.406,67 | 0 | -1.500,35 | 68.906,32 | 0 |
| | | 57110000 AfA auf Sachanlagen | 0,00 | -5.846,12 | 0 | 0,00 | 5.846,12 | 0 |
| | | 57112000 Abschreibungen auf Aufbauten u. Betriebs | -1.148,22 | -64.208,44 | 0 | -1.148,24 | 63.060,20 | 0 |
| | | 57114000 AfA auf das Infrastrukturverm | -352,11 | -352,11 | 0 | -352,11 | 0,00 | 0 |
| 16 | - | Sonstige ordentliche Aufwendungen | -4.802,77 | -6.200,00 | 0 | -5.221,73 | 978,27 | 0 |
| | | 54313000 Mitgliedsbeiträge | -200,00 | -200,00 | 0 | -200,00 | 0,00 | 0 |
| | | 54413000 Versicherungen | -4.602,77 | -6.000,00 | 0 | -5.021,73 | 978,27 | 0 |
| 17 | = | Ordentliche Aufwendungen | -661.253,56 | -755.957,75 | 0 | -648.251,17 | 107.706,58 | 0 |
| 18 | = | Ordentliches Ergebnis (= Zeilen 10 und 17) | -659.913,42 | -708.931,25 | 0 | -646.911,04 | 62.020,21 | 0 |

| lfd. Nr. | | Teilergebnisrechnung Ertrags- und Aufwandsarten | Ergebnis des Vorjahr | Fortgeschriebener Ansatz des Haushaltsjahres 2020 | davon Ermächtigungsübertragungen aus 2019 | Ist-Ergebnis des Haushaltsjahres 2020 | Vergleich Ansatz / Ist (Sp. 4./ Sp. 2) | Ermächtigungsübertragungen ins Folgejahr 2021 |
|----------|---|--|----------------------|---|---|---------------------------------------|--|---|
| | | | 2019 | 2020 | 2019 | 2020 | | 2021 |
| | | | EUR | EUR | EUR | EUR | EUR | EUR |
| | | | 1 | 2 | 3 | 4 | 5 | 6 |
| 21 | = | Finanzergebnis (= Zeilen 19 und 20) | 0,00 | 0,00 | 0 | 0,00 | 0,00 | 0 |
| 22 | = | Ergebnis der laufenden Verwaltungstätigkeit (= Zeilen 18 und 21) | -659.913,42 | -708.931,25 | 0 | -646.911,04 | 62.020,21 | 0 |
| 25 | = | Außerordentliches Ergebnis (= Zeilen 23 und 24) | 0,00 | 0,00 | 0 | 0,00 | 0,00 | 0 |
| 26 | = | Ergebnis - vor Berücksichtigung der internen Leistungsbeziehungen - (= Zeilen 22 und 25) | -659.913,42 | -708.931,25 | 0 | -646.911,04 | 62.020,21 | 0 |
| 27 | + | Erträge aus internen Leistungsbeziehungen | 0,00 | 0,00 | 0 | 0,00 | 0,00 | 0 |
| 28 | - | Aufwendungen aus internen Leistungsbeziehungen | 0,00 | 0,00 | 0 | 0,00 | 0,00 | 0 |
| 29 | = | Teilergebnis | -659.913,42 | -708.931,25 | 0 | -646.911,04 | 62.020,21 | 0 |
| 31 | = | Teilergebnis nach Abzug globaler Minderaufwand (=Zeilen 29 u. 30) | -659.913,42 | -708.931,25 | 0 | -646.911,04 | 62.020,21 | 0 |

13
1301
130101Natur- und Landschaftspflege
Öffentliches Grün, Landschaftsbau
Park- und Gartenanlagen

| lfd. Nr. | Teilfinanzrechnung Einzahlungs- und Auszahlungsarten | Ergebnis des Vorjahres 2019 EUR | Fortgeschrie- bener Ansatz des Haus- haltsjahres 2020 EUR | davon Er- mächtigungs- übertra- gungen aus 2019 EUR | Ist-Ergebnis des Haus- haltsjahres 2020 EUR | Vergleich Ansatz / Ist (Sp 4 J. Sp. 2) EUR | Ermächti- gungsüber- tragungen ins Folgejahr 2021 EUR |
|----------|---|--|--|--|---|---|--|
| | | 1 | 2 | 3 | 4 | 5 | 6 |
| 2 | + Zuwendungen und allgemeine Umlagen | 1.264,20 | 1.200 | 0 | 1.264,20 | 64,20 | 0 |
| | 61410000 Zuw.u. Zuschüsse für laufende Zwecke vom Land | 1.264,20 | 1.200 | 0 | 1.264,20 | 64,20 | 0 |
| 9 | = Einzahlungen aus laufender Verwaltungstätigkeit | 1.264,20 | 1.200 | 0 | 1.264,20 | 64,20 | 0 |
| 10 | - Personalauszahlungen | -596.323,70 | -611.858 | 0 | -594.685,93 | 17.172,15 | 0 |
| | 70120000 Vergütungen tariflich Beschäftigte | -463.182,74 | -468.741 | 0 | -464.551,75 | 4.189,25 | 0 |
| | 70220000 Beiträge Versorgungskassen tariflich Beschäftigte | -37.380,62 | -40.804 | 0 | -36.129,15 | 4.674,89 | 0 |
| | 70320000 Beiträge gesetzl.Sozialvers.tariflich Beschäftigte | -95.760,34 | -102.313 | 0 | -94.005,03 | 8.308,01 | 0 |
| 12 | - Auszahlungen für Sach- und Dienstleistungen | -58.867,01 | -67.493 | 0 | -38.973,76 | 28.519,24 | 0 |
| | 72110000 Unterhaltung der Grundstücke und bauliche Anlagen | -6.498,05 | -5.151 | 0 | -5.150,18 | 0,82 | 0 |
| | 72110020 Unterhaltung und Bepflanzung Fußgängerzone | -7.783,35 | -21.210 | 0 | -12.136,79 | 9.073,21 | 0 |
| | 72210000 Unterhaltung des sonstigen unbeweglichen Vermögens | -12.621,95 | -17.200 | 0 | -12.392,26 | 4.807,74 | 0 |
| | 72210110 Auszahlungen DIEP Bracht | -15.937,61 | 0 | 0 | 0,00 | 0,00 | 0 |
| | 72410000 Bewirtschaftung der Grundstücke, baulichen Anlagen | -6.336,13 | -10.100 | 0 | -389,64 | 9.710,36 | 0 |
| | 72510000 Haltung von Fahrzeugen | -3.259,43 | -5.250 | 0 | -1.612,12 | 3.637,88 | 0 |
| | 72550000 Unterhaltung des sonstigen bew. Vermögens | -6.430,49 | -7.370 | 0 | -7.292,77 | 77,23 | 0 |
| | 72910200 Auszahlungen für externe Dienstleistungen | 0,00 | -1.212 | 0 | 0,00 | 1.212,00 | 0 |
| 15 | - Sonstige Auszahlungen | -4.802,77 | -6.200 | 0 | -5.221,73 | 978,27 | 0 |
| | 74313000 Mitgliedsbeiträge | -200,00 | -200 | 0 | -200,00 | 0,00 | 0 |
| | 74413000 Versicherungen | -4.602,77 | -6.000 | 0 | -5.021,73 | 978,27 | 0 |
| 16 | = Auszahlungen aus laufender Verwaltungstätigkeit | -659.993,48 | -685.551 | 0 | -638.881,42 | 46.669,66 | 0 |
| 17 | = Saldo aus laufender Verwaltungstätigkeit (= Zeilen 9 und 16) | -658.729,28 | -684.351 | 0 | -637.617,22 | 46.733,86 | 0 |
| 10 1 | + Einzahlungen aus Zuwendungen für Investitionsmaßnahmen | 268.772,41 | 78.000 | 0 | 140.080,88 | 62.080,88 | 0 |
| | 68100000 Investitionszuweisungen vom Bund | 169.400,00 | 0 | 0 | 0,00 | 0,00 | 0 |
| | 68110000 Investitionszuweisungen vom Land | 99.372,41 | 78.000 | 0 | 140.080,88 | 62.080,88 | 0 |

| Ifd. Nr. | | Teilfinanzrechnung Einzahlungs- und Auszahlungsarten | Ergebnis des Vorjahres | Fortgeschrie- bener Ansatz des Haus- haltsjahres 2020 | davon Er- mächtigungs- übertra- gungen aus 2019 | Ist-Ergebnis des Haus- haltsjahres 2020 | Vergleich Ansatz / Ist (Sp 4 ./ Sp. 2) | Ermächti- gungsüber- tragungen ins Folgejahr 2021 |
|----------|---|---|---------------------------|---|---|--|--|---|
| | | | 2019 | EUR | EUR | EUR | EUR | EUR |
| | | | 1 | 2 | 3 | 4 | 5 | 6 |
| 10 6 | = | Summe (investive Einzahlungen) | 268.772,41 | 78.000 | 0 | 140.080,88 | 62.080,88 | 0 |
| 10 8 | - | Auszahlungen für Baumaßnahmen | -554.115,91 | -475.923 | -325.923 | -161.020,07 | 314.902,51 | 0 |
| | | 78530000 Auszahlungen für sonstige Baumaßnahmen | -554.115,91 | -475.923 | -325.923 | -161.020,07 | 314.902,51 | 0 |
| 10 9 | - | Auszahlungen für den Erwerb von beweglichem Anlagevermögen | -22.342,74 | 0 | 0 | 0,00 | 0,00 | 0 |
| | | 78310000 Ausz. für den Erwerb von Vermögensgegenst. >800 Eu | -22.342,74 | 0 | 0 | 0,00 | 0,00 | 0 |
| 11 3 | = | Summe (investive Auszahlungen) | -576.458,65 | -475.923 | -325.923 | -161.020,07 | 314.902,51 | 0 |
| 11 4 | = | Saldo der Investitionstätigkeit (Einzahlungen ./ Auszahlungen) | -307.686,24 | -397.923 | -325.923 | -20.939,19 | 376.983,39 | 0 |

13

Natur- und Landschaftspflege

1301

Öffentliches Grün, Landschaftsbau

130101

Park- und Gartenanlagen

| lfd. Nr. | | Investitionsübersicht Einzahlungs- und Auszahlungsarten | Ergebnis des Vorjahres | Fortgeschriebener Ansatz des Haushaltsjahres 2020 | davon Ermächtigungsübertragungen aus 2019 | Ist-Ergebnis des Haushaltsjahres 2020 | Vergleich Ansatz / Ist (Sp. 4 ./. Sp. 2) | Ermächtigungsübertragungen ins Folgejahr 2021 |
|---|----------|--|------------------------|---|---|---------------------------------------|--|---|
| | | | 2019 EUR | EUR | EUR | EUR | EUR | EUR |
| | | | 1 | 2 | 3 | 4 | 5 | 6 |
| 7000518: Dorfentwicklungsplan Bracht | | | | | | | | |
| 1 | + | Einzahlungen aus Zuwendungen für Investitionsmaßnahmen | 193.500,00 | 0 | 0 | 0,00 | 0,00 | 0 |
| | | 68100000 Invest.-Zuw.Bund | 193.500,00 | 0 | 0 | 0,00 | 0,00 | 0 |
| 6 | = | Summe (investive Einzahlungen) | 193.500,00 | 0 | 0 | 0,00 | 0,00 | 0 |
| 8 | - | Auszahlungen für Baumaßnahmen | -509.229,01 | -50.000 | 0 | -70.093,83 | -20.093,83 | 0 |
| | | 78530000 Ausz. Son.Baumaß. | -509.229,01 | -50.000 | 0 | -70.093,83 | -20.093,83 | 0 |
| 13 | = | Summe (investive Auszahlungen) | -509.229,01 | -50.000 | 0 | -70.093,83 | -20.093,83 | 0 |
| 14 | = | Saldo (Einzahlungen ./. Auszahlungen) | -315.729,01 | -50.000 | 0 | -70.093,83 | -20.093,83 | 0 |

| lfd. Nr. | | Investitionsübersicht Einzahlungs- und Auszahlungsarten | Ergebnis des Vorjahres | Fortgeschriebener Ansatz des Haushaltsjahres 2020 | davon Ermächtigungsübertragungen aus 2019 | Ist-Ergebnis des Haushaltsjahres 2020 | Vergleich Ansatz / Ist (Sp. 4 ./ Sp. 2) | Ermächtigungsübertragungen ins Folgejahr 2021 |
|--|----------|--|------------------------|---|---|---------------------------------------|---|---|
| | | | 2019 | EUR | EUR | EUR | EUR | EUR |
| | | | 1 | 2 | 3 | 4 | 5 | 6 |
| 7000825: Umgestaltung Kasematten-Interreg 5a Proj | | | | | | | | |
| 1 | + | Einzahlungen aus Zuwendungen für Investitionsmaßnahmen | 51.172,41 | 0 | 0 | 4.180,88 | 4.180,88 | 0 |
| | | 68110000 Invest.-Zuw.Land | 51.172,41 | 0 | 0 | 4.180,88 | 4.180,88 | 0 |
| 6 | = | Summe (investive Einzahlungen) | 51.172,41 | 0 | 0 | 4.180,88 | 4.180,88 | 0 |
| 8 | - | Auszahlungen für Baumaßnahmen | -28.284,50 | 0 | 0 | 0,00 | 0,00 | 0 |
| | | 78530000 Ausz. Son.Baumaß. | -28.284,50 | 0 | 0 | 0,00 | 0,00 | 0 |
| 13 | = | Summe (investive Auszahlungen) | -28.284,50 | 0 | 0 | 0,00 | 0,00 | 0 |
| 14 | = | Saldo (Einzahlungen ./ Auszahlungen) | 22.887,91 | 0 | 0 | 4.180,88 | 4.180,88 | 0 |

| lfd. Nr. | Investitionsübersicht Einzahlungs- und Auszahlungsarten | Ergebnis des Vorjahres | Fortgeschrie- bener Ansatz des Haus- haltsjahres 2020 | davon Er- mächtigungs- übertra- gungen aus 2019 | Ist-Ergebnis des Haus- haltsjahres 2020 | Vergleich Ansatz / Ist (Sp. 4 ./ Sp. 2) | Ermächti- gungsüber- tragungen ins Folgejahr 2021 |
|---|---|---------------------------|---|---|--|---|---|
| | | 2019 | EUR | EUR | EUR | EUR | EUR |
| | | EUR | 1 | 2 | 3 | 4 | 5 |
| 7000826: Virt.Rekonstruktion Kasematten-Interreg | | | | | | | |
| 6 | = Summe (investive Einzahlungen) | 0,00 | 0 | 0 | 0,00 | 0,00 | 0 |
| 9 | - Auszahlungen für den Erwerb von beweglichem Anlagevermögen | -22.342,74 | 0 | 0 | 0,00 | 0,00 | 0 |
| | 78310000 Ausz. VG >800 EUR | -22.342,74 | 0 | 0 | 0,00 | 0,00 | 0 |
| 13 | = Summe (investive Auszahlungen) | -22.342,74 | 0 | 0 | 0,00 | 0,00 | 0 |
| 14 | = Saldo (Einzahlungen ./ Auszahlungen) | -22.342,74 | 0 | 0 | 0,00 | 0,00 | 0 |

| lfd. Nr. | | Investitionsübersicht Einzahlungs- und Auszahlungsarten | Ergebnis des Vorjahres | Fortgeschriebener Ansatz des Haushaltsjahres 2020 | davon Ermächtigungsübertragungen aus 2019 | Ist-Ergebnis des Haushaltsjahres 2020 | Vergleich Ansatz / Ist (Sp. 4 ./. Sp. 2) | Ermächtigungsübertragungen ins Folgejahr 2021 |
|--|----------|--|------------------------|---|---|---------------------------------------|--|---|
| | | | 2019 | | | | | |
| | | | EUR | EUR | EUR | EUR | EUR | EUR |
| | | | 1 | 2 | 3 | 4 | 5 | 6 |
| 7000832: Umgestaltung Burgwall u. Burggrabenprom. | | | | | | | | |
| 1 | + | Einzahlungen aus Zuwendungen für Investitionsmaßnahmen | 24.100,00 | 78.000 | 0 | 135.900,00 | 57.900,00 | 0 |
| | | 68100000 Invest.-Zuw.Bund | -24.100,00 | 0 | 0 | 0,00 | 0,00 | 0 |
| | | 68110000 Invest.-Zuw.Land | 48.200,00 | 78.000 | 0 | 135.900,00 | 57.900,00 | 0 |
| 6 | = | Summe (investive Einzahlungen) | 24.100,00 | 78.000 | 0 | 135.900,00 | 57.900,00 | 0 |
| 8 | - | Auszahlungen für Baumaßnahmen | -16.602,40 | -425.923 | -325.923 | -90.926,24 | 334.996,34 | 0 |
| | | 78530000 Ausz. Son.Baumaß. | -16.602,40 | -425.923 | -325.923 | -90.926,24 | 334.996,34 | 0 |
| 13 | = | Summe (investive Auszahlungen) | -16.602,40 | -425.923 | -325.923 | -90.926,24 | 334.996,34 | 0 |
| 14 | = | Saldo (Einzahlungen ./. Auszahlungen) | 7.497,60 | -347.923 | -325.923 | 44.973,76 | 392.896,34 | 0 |

13
1301
130103Natur- und Landschaftspflege
Öffentliches Grün, Landschaftsbau
Forstbetrieb

| lfd. Nr. | | Teilergebnisrechnung Ertrags- und Aufwandsarten | Ergebnis des Vorjahr | Fortgeschriebener Ansatz des Haushaltsjahres 2020 | davon Ermächtigungsübertragungen aus 2019 | Ist-Ergebnis des Haushaltsjahres 2020 | Vergleich Ansatz / Ist (Sp. 4./ Sp. 2) | Ermächtigungsübertragungen ins Folgejahr 2021 |
|-----------|----------|---|----------------------|---|---|---------------------------------------|--|---|
| | | | 2019 EUR | EUR | EUR | EUR | EUR | EUR |
| | | | 1 | 2 | 3 | 4 | 5 | 6 |
| 2 | + | Zuwendungen und allgemeine Umlagen | 12.237,82 | 5.499,06 | 0 | 6.203,14 | 704,08 | 0 |
| | | 41410000 Zuw.lfd.Zw. Land | 6.738,75 | 0,00 | 0 | 704,08 | 704,08 | 0 |
| | | 41611000 Erträge Auflösung Sopo aus Zuw. Land | 5.499,07 | 5.499,06 | 0 | 5.499,06 | 0,00 | 0 |
| 5 | + | Privatrechtliche Leistungsentgelte | 33.411,91 | 60.000,00 | 0 | 17.905,07 | -42.094,93 | 0 |
| | | 44210000 Erträge aus Verkauf | 33.411,91 | 60.000,00 | 0 | 17.905,07 | -42.094,93 | 0 |
| 10 | = | Ordentliche Erträge | 45.649,73 | 65.499,06 | 0 | 24.108,21 | -41.390,85 | 0 |
| 13 | - | Aufwendungen für Sach- und Dienstleistungen | -59.098,59 | -51.520,00 | 0 | -22.941,47 | 28.578,53 | 0 |
| | | 52110000 Unterhaltung Grundstücke, baul. Anlagen | -34.639,52 | -42.420,00 | 0 | -12.998,10 | 29.421,90 | 0 |
| | | 52210000 Unterhaltung so. unbewegliches Vermögen | -24.459,07 | -9.100,00 | 0 | -9.943,37 | -843,37 | 0 |
| 14 | - | Bilanzielle Abschreibungen | -5.577,98 | -5.577,98 | 0 | -5.577,98 | 0,00 | 0 |
| | | 57113000 AfA auf Gebäude | -5.577,98 | -5.577,98 | 0 | -5.577,98 | 0,00 | 0 |
| 15 | - | Transferaufwendungen | -3.500,00 | -3.500,00 | 0 | 0,00 | 3.500,00 | 0 |
| | | 53180000 Zuweis.lfd.Zw. übrige Bereiche | -3.500,00 | -3.500,00 | 0 | 0,00 | 3.500,00 | 0 |
| 16 | - | Sonstige ordentliche Aufwendungen | -26.888,49 | -30.150,00 | 0 | -27.870,86 | 2.279,14 | 0 |
| | | 54310000 Geschäftsaufwendungen | 0,00 | -150,00 | 0 | 0,00 | 150,00 | 0 |
| | | 54310010 Fachliteratur | -215,00 | -500,00 | 0 | -220,00 | 280,00 | 0 |
| | | 54313000 Mitgliedsbeiträge | -19.689,63 | -22.000,00 | 0 | -20.209,34 | 1.790,66 | 0 |
| | | 54413000 Versicherungen | -6.983,86 | -7.500,00 | 0 | -7.441,52 | 58,48 | 0 |
| 17 | = | Ordentliche Aufwendungen | -95.065,06 | -90.747,98 | 0 | -56.390,31 | 34.357,67 | 0 |
| 18 | = | Ordentliches Ergebnis (= Zeilen 10 und 17) | -49.415,33 | -25.248,92 | 0 | -32.282,10 | -7.033,18 | 0 |
| 21 | = | Finanzergebnis (= Zeilen 19 und 20) | 0,00 | 0,00 | 0 | 0,00 | 0,00 | 0 |
| 22 | = | Ergebnis der laufenden Verwaltungstätigkeit (= Zeilen 18 und 21) | -49.415,33 | -25.248,92 | 0 | -32.282,10 | -7.033,18 | 0 |
| 25 | = | Außerordentliches Ergebnis (= Zeilen 23 und 24) | 0,00 | 0,00 | 0 | 0,00 | 0,00 | 0 |
| 26 | = | Ergebnis - vor Berücksichtigung der internen Leistungsbeziehungen (= Zeilen 22 und 25) | -49.415,33 | -25.248,92 | 0 | -32.282,10 | -7.033,18 | 0 |
| 27 | + | Erträge aus internen Leistungsbeziehungen | 0,00 | 0,00 | 0 | 0,00 | 0,00 | 0 |
| 28 | - | Aufwendungen aus internen Leistungsbeziehungen | 0,00 | 0,00 | 0 | 0,00 | 0,00 | 0 |
| 29 | = | Teilergebnis | -49.415,33 | -25.248,92 | 0 | -32.282,10 | -7.033,18 | 0 |
| 31 | = | Teilergebnis nach Abzug globaler Minderaufwand (=Zeilen 29 u. 30) | -49.415,33 | -25.248,92 | 0 | -32.282,10 | -7.033,18 | 0 |

13
1301
130103Natur- und Landschaftspflege
Öffentliches Grün, Landschaftsbau
Forstbetrieb

| lfd. Nr. | | Teilfinanzrechnung Einzahlungs- und Auszahlungsarten | Ergebnis des Vorjahres | Fortgeschrie- bener Ansatz des Haus- haltsjahres 2020 | davon Er- mächtigungs- übertra- gungen aus 2019 | Ist-Ergebnis des Haus- haltsjahres 2020 | Vergleich Ansatz / Ist (Sp 4 ./. Sp. 2) | Ermächti- gungsüber- tragungen ins Folgejahr 2021 |
|-----------------------|----------|--|---------------------------|---|---|--|---|---|
| | | | 2019 | EUR | EUR | EUR | EUR | EUR |
| | | | 1 | 2 | 3 | 4 | 5 | 6 |
| 2 | + | Zuwendungen und allgemeine Umlagen | 6.738,75 | 0 | 0 | 704,08 | 704,08 | 0 |
| | | 61410000 Zuw.u. Zuschüsse für laufende Zwecke vom Land | 6.738,75 | 0 | 0 | 704,08 | 704,08 | 0 |
| 5 | + | Privatrechtliche Leistungsentgelte | 37.383,61 | 60.000 | 0 | 11.654,16 | -48.345,84 | 0 |
| | | 64210000 Einzahlungen aus Verkauf | 37.383,61 | 60.000 | 0 | 11.654,16 | -48.345,84 | 0 |
| 9 | = | Einzahlungen aus laufender Verwaltungstätigkeit | 44.122,36 | 60.000 | 0 | 12.358,24 | -47.641,76 | 0 |
| 12 | - | Auszahlungen für Sach- und Dienstleistungen | -59.062,57 | -51.520 | 0 | -18.663,25 | 32.856,75 | 0 |
| | | 72110000 Unterhaltung der Grundstücke und bauliche Anlagen | -34.639,52 | -42.420 | 0 | -11.609,10 | 30.810,90 | 0 |
| | | 72210000 Unterhaltung des sonstigen unbeweglichen Vermögens | -24.423,05 | -9.100 | 0 | -7.054,15 | 2.045,85 | 0 |
| 14 | - | Transferauszahlungen | -3.800,00 | -3.500 | 0 | 0,00 | 3.500,00 | 0 |
| | | 73180000 Zuweis. und Zuschüsse für laufende Zwecke an über | -3.800,00 | -3.500 | 0 | 0,00 | 3.500,00 | 0 |
| 15 | - | Sonstige Auszahlungen | -26.888,49 | -30.150 | 0 | -27.870,86 | 2.279,14 | 0 |
| | | 74310000 Geschäftsauszahlungen | 0,00 | -150 | 0 | 0,00 | 150,00 | 0 |
| | | 74310010 Fachliteratur | -215,00 | -500 | 0 | -220,00 | 280,00 | 0 |
| | | 74313000 Mitgliedsbeiträge | -19.689,63 | -22.000 | 0 | -20.209,34 | 1.790,66 | 0 |
| | | 74413000 Versicherungen | -6.983,86 | -7.500 | 0 | -7.441,52 | 58,48 | 0 |
| 16 | = | Auszahlungen aus laufender Verwaltungstätigkeit | -89.751,06 | -85.170 | 0 | -46.534,11 | 38.635,89 | 0 |
| 17 | = | Saldo aus laufender Verwaltungstätigkeit (= Zeilen 9 und 16) | -45.628,70 | -25.170 | 0 | -34.175,87 | -9.005,87 | 0 |
| 10 6 | = | Summe (investive Einzahlungen) | 0,00 | 0 | 0 | 0,00 | 0,00 | 0 |
| 11 3 | = | Summe (investive Auszahlungen) | 0,00 | 0 | 0 | 0,00 | 0,00 | 0 |
| 11 4 | = | Saldo der Investitionstätigkeit (Einzahlungen ./. Auszahlungen) | 0,00 | 0 | 0 | 0,00 | 0,00 | 0 |

13
1301
130104Natur- und Landschaftspflege
Öffentliches Grün, Landschaftsbau
Forstbetriebshof

| lfd. Nr. | | Teilergebnisrechnung Ertrags- und Aufwandsarten | Ergebnis des Vorjahr | Fortgeschriebener Ansatz des Haushaltsjahres 2020 | davon Ermächtigungsübertragungen aus 2019 | Ist-Ergebnis des Haushaltsjahres 2020 | Vergleich Ansatz / Ist (Sp. 4./ Sp. 2) | Ermächtigungsübertragungen ins Folgejahr 2021 |
|-----------|----------|---|----------------------|---|---|---------------------------------------|--|---|
| | | | 2019 EUR | EUR | EUR | EUR | EUR | EUR |
| | | | 1 | 2 | 3 | 4 | 5 | 6 |
| 5 | + | Privatrechtliche Leistungsentgelte | 0,00 | 810,00 | 0 | 0,00 | -810,00 | 0 |
| | | 44110000 Mieten und Pachten | 0,00 | 310,00 | 0 | 0,00 | -310,00 | 0 |
| | | 44210000 Erträge aus Verkauf | 0,00 | 500,00 | 0 | 0,00 | -500,00 | 0 |
| 10 | = | Ordentliche Erträge | 0,00 | 810,00 | 0 | 0,00 | -810,00 | 0 |
| 13 | - | Aufwendungen für Sach- und Dienstleistungen | -32.241,70 | -40.400,00 | 0 | -44.698,96 | -4.298,96 | 0 |
| | | 52110000 Unterhaltung Grundstücke, baul. Anlagen | -12.431,33 | -15.150,00 | 0 | -22.903,82 | -7.753,82 | 0 |
| | | 52412300 Aufwendungen Produktion Holzhackschnitze | -19.810,37 | -25.250,00 | 0 | -21.795,14 | 3.454,86 | 0 |
| 16 | - | Sonstige ordentliche Aufwendungen | 0,00 | -1.500,00 | 0 | 0,00 | 1.500,00 | 0 |
| | | 54310000 Geschäftsaufwendungen | 0,00 | -1.500,00 | 0 | 0,00 | 1.500,00 | 0 |
| 17 | = | Ordentliche Aufwendungen | -32.241,70 | -41.900,00 | 0 | -44.698,96 | -2.798,96 | 0 |
| 18 | = | Ordentliches Ergebnis (= Zeilen 10 und 17) | -32.241,70 | -41.090,00 | 0 | -44.698,96 | -3.608,96 | 0 |
| 21 | = | Finanzergebnis (= Zeilen 19 und 20) | 0,00 | 0,00 | 0 | 0,00 | 0,00 | 0 |
| 22 | = | Ergebnis der laufenden Verwaltungstätigkeit (= Zeilen 18 und 21) | -32.241,70 | -41.090,00 | 0 | -44.698,96 | -3.608,96 | 0 |
| 25 | = | Außerordentliches Ergebnis (= Zeilen 23 und 24) | 0,00 | 0,00 | 0 | 0,00 | 0,00 | 0 |
| 26 | = | Ergebnis - vor Berücksichtigung der internen Leistungsbeziehungen (= Zeilen 22 und 25) | -32.241,70 | -41.090,00 | 0 | -44.698,96 | -3.608,96 | 0 |
| 27 | + | Erträge aus internen Leistungsbeziehungen | 0,00 | 0,00 | 0 | 0,00 | 0,00 | 0 |
| 28 | - | Aufwendungen aus internen Leistungsbeziehungen | 0,00 | 0,00 | 0 | 0,00 | 0,00 | 0 |
| 29 | = | Teilergebnis | -32.241,70 | -41.090,00 | 0 | -44.698,96 | -3.608,96 | 0 |
| 31 | = | Teilergebnis nach Abzug globaler Minderaufwand (=Zeilen 29 u. 30) | -32.241,70 | -41.090,00 | 0 | -44.698,96 | -3.608,96 | 0 |

13
1301
130104Natur- und Landschaftspflege
Öffentliches Grün, Landschaftsbau
Forstbetriebshof

| lfd. Nr. | | Teilfinanzrechnung Einzahlungs- und Auszahlungsarten | Ergebnis des Vorjahres | Fortgeschrie- bener Ansatz des Haus- haltsjahres 2020 | davon Er- mächtigungs- übertra- gungen aus 2019 | Ist-Ergebnis des Haus- haltsjahres 2020 | Vergleich Ansatz / Ist (Sp 4 J. Sp. 2) | Ermächti- gungsüber- tragungen ins Folgejahr 2021 |
|----------|---|---|---------------------------|---|---|--|--|---|
| | | | 2019 | EUR | EUR | EUR | EUR | EUR |
| | | | 1 | 2 | 3 | 4 | 5 | 6 |
| 5 | + | Privatrechtliche Leistungsentgelte | 0,00 | 810 | 0 | 0,00 | -810,00 | 0 |
| | | 64110000 Mieten und Pachten | 0,00 | 310 | 0 | 0,00 | -310,00 | 0 |
| | | 64210000 Einzahlungen aus Verkauf | 0,00 | 500 | 0 | 0,00 | -500,00 | 0 |
| 9 | = | Einzahlungen aus laufender Verwaltungstätigkeit | 0,00 | 810 | 0 | 0,00 | -810,00 | 0 |
| 12 | - | Auszahlungen für Sach- und Dienstleistungen | -33.318,59 | -40.400 | 0 | -44.431,66 | -4.031,66 | 0 |
| | | 72110000 Unterhaltung der Grundstücke und bauliche Anlagen | -12.461,02 | -15.150 | 0 | -22.903,82 | -7.753,82 | 0 |
| | | 72412300 Bezug Holzhackschnitzel | -20.857,57 | -25.250 | 0 | -21.527,84 | 3.722,16 | 0 |
| 15 | - | Sonstige Auszahlungen | 0,00 | -1.500 | 0 | 0,00 | 1.500,00 | 0 |
| | | 74310000 Geschäftsauszahlungen | 0,00 | -1.500 | 0 | 0,00 | 1.500,00 | 0 |
| 16 | = | Auszahlungen aus laufender Verwaltungstätigkeit | -33.318,59 | -41.900 | 0 | -44.431,66 | -2.531,66 | 0 |
| 17 | = | Saldo aus laufender Verwaltungstätigkeit (= Zeilen 9 und 16) | -33.318,59 | -41.090 | 0 | -44.431,66 | -3.341,66 | 0 |
| 10 6 | = | Summe (investive Einzahlungen) | 0,00 | 0 | 0 | 0,00 | 0,00 | 0 |
| 11 3 | = | Summe (investive Auszahlungen) | 0,00 | 0 | 0 | 0,00 | 0,00 | 0 |
| 11 4 | = | Saldo der Investitionstätigkeit (Einzahlungen ./. Auszahlungen) | 0,00 | 0 | 0 | 0,00 | 0,00 | 0 |

13
1302
130201Natur- und Landschaftspflege
Friedhofs- und Bestattungswesen
Friedhofshalle Bracht

| lfd. Nr. | Teilfinanzrechnung Einzahlungs- und Auszahlungsarten | Ergebnis des Vorjahres | Fortgeschrie- bener Ansatz des Haus- haltsjahres 2020 | davon Er- mächtigungs- übertra- gungen aus 2019 | Ist-Ergebnis des Haus- haltsjahres 2020 | Vergleich Ansatz / Ist (Sp 4 J. Sp. 2) | Ermächti- gungsüber- tragungen ins Folgejahr 2021 |
|----------|---|---------------------------|---|---|--|--|---|
| | | 2019 EUR | EUR | EUR | EUR | EUR | EUR |
| | | 1 | 2 | 3 | 4 | 5 | 6 |
| 4 | + Öffentlich-rechtliche Leistungsentgelte | 196,00 | 0 | 0 | 0,00 | 0,00 | 0 |
| | 63210000 Benutzungsgebühren und ähnliche Entgelte | 196,00 | 0 | 0 | 0,00 | 0,00 | 0 |
| 9 | = Einzahlungen aus laufender Verwaltungstätigkeit | 196,00 | 0 | 0 | 0,00 | 0,00 | 0 |
| 16 | = Auszahlungen aus laufender Verwaltungstätigkeit | 0,00 | 0 | 0 | 0,00 | 0,00 | 0 |
| 17 | = Saldo aus laufender Verwaltungstätigkeit (= Zeilen 9 und 16) | 196,00 | 0 | 0 | 0,00 | 0,00 | 0 |
| 10 6 | = Summe (investive Einzahlungen) | 0,00 | 0 | 0 | 0,00 | 0,00 | 0 |
| 11 3 | = Summe (investive Auszahlungen) | 0,00 | 0 | 0 | 0,00 | 0,00 | 0 |
| 11 4 | = Saldo der Investitionstätigkeit (Einzahlungen ./. Auszahlungen) | 0,00 | 0 | 0 | 0,00 | 0,00 | 0 |

13
1302
130202Natur- und Landschaftspflege
Friedhofs- und Bestattungswesen
Friedhofsanlage Brügglen

| lfd. Nr. | | Teilergebnisrechnung Ertrags- und Aufwandsarten | Ergebnis des Vorjahr | Fortgeschriebener Ansatz des Haushaltsjahres 2020 | davon Ermächtigungsübertragungen aus 2019 | Ist-Ergebnis des Haushaltsjahres 2020 | Vergleich Ansatz / Ist (Sp. 4./ Sp. 2) | Ermächtigungsübertragungen ins Folgejahr 2021 |
|-----------|----------|--|----------------------|---|---|---------------------------------------|--|---|
| | | | 2019 | EUR | EUR | EUR | EUR | EUR |
| | | | 1 | 2 | 3 | 4 | 5 | 6 |
| 2 | + | Zuwendungen und allgemeine Umlagen | 0,00 | 0,00 | 0 | 666,49 | 666,49 | 0 |
| | | 41611000 Erträge Auflösung Sopo aus Zuw. Land | 0,00 | 0,00 | 0 | 666,49 | 666,49 | 0 |
| 4 | + | Öffentlich-rechtliche Leistungsentgelte | 72.538,52 | 124.200,00 | 0 | 96.294,65 | -27.905,35 | 0 |
| | | 43110000 Verwaltungsgebühren | 500,00 | 200,00 | 0 | 360,00 | 160,00 | 0 |
| | | 43210000 Benutzungsgebühren und ähnliche Entgelte | 3.352,52 | 80.000,00 | 0 | 27.810,47 | -52.189,53 | 0 |
| | | 43210010 Aufbereitungsgebühren Friedhof | 14.473,00 | 9.500,00 | 0 | 11.793,00 | 2.293,00 | 0 |
| | | 43210020 Aufgabe Nutzungsrecht | 3.330,00 | 4.500,00 | 0 | 2.850,00 | -1.650,00 | 0 |
| | | 43210030 Erträge a. Auflösung PRAP Friedhofsgebüh | 50.883,00 | 30.000,00 | 0 | 53.001,00 | 23.001,00 | 0 |
| | | 43810000 Erträge Auflösung SoPo Gebührenaussgleich | 0,00 | 0,00 | 0 | 480,18 | 480,18 | 0 |
| 6 | + | Kostenerstattungen und Kostenumlagen | 0,00 | 1.700,00 | 0 | 1.083,93 | -616,07 | 0 |
| | | 44810000 Ertr. Kostener. Land | 0,00 | 1.700,00 | 0 | 0,00 | -1.700,00 | 0 |
| | | 44880000 Ertr. Kostener. übBe | 0,00 | 0,00 | 0 | 1.083,93 | 1.083,93 | 0 |
| 7 | + | Sonstige ordentliche Erträge | 0,00 | 0,00 | 0 | 0,00 | 0,00 | 0 |
| | | 45000000 Dummy-Konto üpl./apl. ohne Deckung Ertra | 0,00 | 0,00 | 0 | 0,00 | 0,00 | 0 |
| 10 | = | Ordentliche Erträge | 72.538,52 | 125.900,00 | 0 | 98.045,07 | -27.854,93 | 0 |
| 11 | - | Personalaufwendungen | -10.572,79 | -9.595,04 | 0 | -793,29 | 8.801,75 | 0 |
| | | 50120000 Vergütungen tariflich Beschäftigte | -8.222,23 | -7.474,04 | 0 | -621,12 | 6.852,92 | 0 |
| | | 50220000 Versorgungskassenb. tarifl. Beschäftigte | -667,22 | -606,00 | 0 | -47,34 | 558,66 | 0 |
| | | 50320000 Beiträge gesetzl. SV tarifl. Beschäftigte | -1.683,34 | -1.515,00 | 0 | -124,83 | 1.390,17 | 0 |
| 12 | - | Versorgungsaufwendungen | 0,00 | 0,00 | 0 | 407,98 | 407,98 | 0 |
| | | 51210000 Beitr. Versorgungsk. Versorgungsempfänge | 0,00 | 0,00 | 0 | 407,98 | 407,98 | 0 |
| 13 | - | Aufwendungen für Sach- und Dienstleistungen | -40.869,40 | -32.725,00 | 0 | -48.712,56 | -15.987,56 | 0 |
| | | 52110000 Unterhaltung Grundstücke, baul. Anlagen | -21.831,22 | -12.120,00 | 0 | -23.651,08 | -11.531,08 | 0 |
| | | 52210000 Unterhaltung so. unbewegliches Vermögen | -452,25 | -880,00 | 0 | -800,33 | 79,67 | 0 |
| | | 52410000 Unterhalt/Bewirtsch.Grundst. u baul. Anl | -11.646,61 | -10.100,00 | 0 | -19.730,81 | -9.630,81 | 0 |
| | | 52550000 Unterhaltung des so. bewegl. Vermögens | 0,00 | -505,00 | 0 | 0,00 | 505,00 | 0 |

| lfd. Nr. | Teilergebnisrechnung Ertrags- und Aufwandsarten | Ergebnis des Vorjahr | Fortgeschriebener Ansatz des Haushaltsjahres 2020 | davon Ermächtigungsübertragungen aus 2019 | Ist-Ergebnis des Haushaltsjahres 2020 | Vergleich Ansatz / Ist (Sp. 4./ Sp. 2) | Ermächtigungsübertragungen ins Folgejahr 2021 |
|----------|---|----------------------|---|---|---------------------------------------|--|---|
| | | 2019 | 2020 | 2019 | 2020 | (Sp. 4./ Sp. 2) | 2021 |
| | | EUR | EUR | EUR | EUR | EUR | EUR |
| | | 1 | 2 | 3 | 4 | 5 | 6 |
| | 52910010 Aufwand für Abfallbeseitigung | -5.846,81 | -7.100,00 | 0 | -3.686,09 | 3.413,91 | 0 |
| | 52910200 Aufwand für externe Dienstleistungen | -1.092,51 | -2.020,00 | 0 | -844,25 | 1.175,75 | 0 |
| 14 | - Bilanzielle Abschreibungen | 0,00 | -2.586,61 | 0 | -3.345,88 | -759,27 | 0 |
| | 57112000 Abschreibungen auf Aufbauten u. Betriebs | 0,00 | -2.586,61 | 0 | -3.253,10 | -666,49 | 0 |
| | 57115000 AfA auf Maschinen u. technische Anlagen | 0,00 | 0,00 | 0 | -92,78 | -92,78 | 0 |
| 16 | - Sonstige ordentliche Aufwendungen | -63,20 | -300,00 | 0 | -0,30 | 299,70 | 0 |
| | 54310010 Fachliteratur | -43,20 | -300,00 | 0 | 0,00 | 300,00 | 0 |
| | 54731000 Aufwendungen aus der Ausbuchung von Ford | -20,00 | 0,00 | 0 | 0,00 | 0,00 | 0 |
| | 54850000 Ausb. Kleinbetrag/Aufwand | 0,00 | 0,00 | 0 | -0,30 | -0,30 | 0 |
| 17 | = Ordentliche Aufwendungen | -51.505,39 | -45.206,65 | 0 | -52.444,05 | -7.237,40 | 0 |
| 18 | = Ordentliches Ergebnis (= Zeilen 10 und 17) | 21.033,13 | 80.693,35 | 0 | 45.601,02 | -35.092,33 | 0 |
| 21 | = Finanzergebnis (= Zeilen 19 und 20) | 0,00 | 0,00 | 0 | 0,00 | 0,00 | 0 |
| 22 | = Ergebnis der laufenden Verwaltungstätigkeit (= Zeilen 18 und 21) | 21.033,13 | 80.693,35 | 0 | 45.601,02 | -35.092,33 | 0 |
| 25 | = Außerordentliches Ergebnis (= Zeilen 23 und 24) | 0,00 | 0,00 | 0 | 0,00 | 0,00 | 0 |
| 26 | = Ergebnis - vor Berücksichtigung der internen Leistungsbeziehungen - (= Zeilen 22 und 25) | 21.033,13 | 80.693,35 | 0 | 45.601,02 | -35.092,33 | 0 |
| 27 | + Erträge aus internen Leistungsbeziehungen | 0,00 | 0,00 | 0 | 0,00 | 0,00 | 0 |
| 28 | - Aufwendungen aus internen Leistungsbeziehungen | 0,00 | 0,00 | 0 | 0,00 | 0,00 | 0 |
| 29 | = Teilergebnis | 21.033,13 | 80.693,35 | 0 | 45.601,02 | -35.092,33 | 0 |
| 31 | = Teilergebnis nach Abzug globaler Minderaufwand (=Zeilen 29 u. 30) | 21.033,13 | 80.693,35 | 0 | 45.601,02 | -35.092,33 | 0 |

13
1302
130202Natur- und Landschaftspflege
Friedhofs- und Bestattungswesen
Friedhofsanlage Brügglen

| lfd. Nr. | Teilfinanzrechnung Einzahlungs- und Auszahlungsarten | Ergebnis des Vorjahres | Fortgeschriebener Ansatz des Haushaltsjahres 2020 | davon Ermächtigungsübertragungen aus 2019 | Ist-Ergebnis des Haushaltsjahres 2020 | Vergleich Ansatz / Ist (Sp 4 J. Sp. 2) | Ermächtigungsübertragungen ins Folgejahr 2021 | |
|-----------|---|---|---|---|---------------------------------------|--|---|----------|
| | | 2019 EUR | EUR | EUR | EUR | EUR | EUR | |
| | | 1 | 2 | 3 | 4 | 5 | 6 | |
| 4 | + | Öffentlich-rechtliche Leistungsentgelte | 116.356,11 | 94.200 | 0 | 95.397,46 | 1.197,46 | 0 |
| | | 63110000 Verwaltungsgebühren | 560,00 | 200 | 0 | 340,00 | 140,00 | 0 |
| | | 63210000 Benutzungsgebühren und ähnliche Entgelte | 96.366,11 | 80.000 | 0 | 80.221,46 | 221,46 | 0 |
| | | 63210010 Gebühren Aufbereitung Friedhof | 14.390,00 | 9.500 | 0 | 12.196,00 | 2.696,00 | 0 |
| | | 63210020 Aufgabe Nutzungsrecht | 5.040,00 | 4.500 | 0 | 2.640,00 | -1.860,00 | 0 |
| 6 | + | Kostenerstattungen und Kostenumlagen | 0,00 | 1.700 | 0 | 609,78 | -1.090,22 | 0 |
| | | 64810000 Einzahlungen aus Kostenerstattungen etc. Land | 0,00 | 1.700 | 0 | 0,00 | -1.700,00 | 0 |
| | | 64880000 Einzahl. aus Kostenerstattungen etc. übr. Bereich | 0,00 | 0 | 0 | 609,78 | 609,78 | 0 |
| 7 | + | Sonstige Einzahlungen | 0,00 | 0 | 0 | 0,00 | 0,00 | 0 |
| | | 65000000 Dummy-Konto üpl./apl. ohne Deckung | 0,00 | 0 | 0 | 0,00 | 0,00 | 0 |
| 9 | = | Einzahlungen aus laufender Verwaltungstätigkeit | 116.356,11 | 95.900 | 0 | 96.007,24 | 107,24 | 0 |
| 10 | - | Personalauszahlungen | -10.561,36 | -9.595 | 0 | -905,32 | 8.689,72 | 0 |
| | | 70120000 Vergütungen tariflich Beschäftigte | -8.210,80 | -7.474 | 0 | -733,15 | 6.740,89 | 0 |
| | | 70220000 Beiträge Versorgungskassen tariflich Beschäftigte | -667,22 | -606 | 0 | -47,34 | 558,66 | 0 |
| | | 70320000 Beiträge gesetzl.Sozialvers.tariflich Beschäftigte | -1.683,34 | -1.515 | 0 | -124,83 | 1.390,17 | 0 |
| 12 | - | Auszahlungen für Sach- und Dienstleistungen | -40.221,18 | -32.725 | 0 | -45.380,00 | -12.655,00 | 0 |
| | | 72110000 Unterhaltung der Grundstücke und bauliche Anlagen | -21.271,22 | -12.120 | 0 | -22.498,58 | -10.378,58 | 0 |
| | | 72210000 Unterhaltung des sonstigen unbeweglichen Vermögens | -706,91 | -880 | 0 | -934,80 | -54,80 | 0 |
| | | 72410000 Bewirtschaftung der Grundstücke, baulichen Anlagen | -12.531,61 | -10.100 | 0 | -17.413,61 | -7.313,61 | 0 |
| | | 72550000 Unterhaltung des sonstigen bew. Vermögens | 0,00 | -505 | 0 | 0,00 | 505,00 | 0 |
| | | 72910010 Auszahlungen für Abfallbeseitigung | -4.618,93 | -7.100 | 0 | -3.688,76 | 3.411,24 | 0 |
| | | 72910200 Auszahlungen für externe Dienstleistungen | -1.092,51 | -2.020 | 0 | -844,25 | 1.175,75 | 0 |
| 15 | - | Sonstige Auszahlungen | -43,20 | -300 | 0 | 0,00 | 300,00 | 0 |
| | | 74310010 Fachliteratur | -43,20 | -300 | 0 | 0,00 | 300,00 | 0 |
| 16 | = | Auszahlungen aus laufender Verwaltungstätigkeit | -50.825,74 | -42.620 | 0 | -46.285,32 | -3.665,28 | 0 |

| lfd. Nr. | | Teilfinanzrechnung Einzahlungs- und Auszahlungsarten | Ergebnis des Vorjahres | Fortgeschrie- bener Ansatz des Haus- haltsjahres 2020 | davon Er- mächtigungs- übertra- gungen aus 2019 | Ist-Ergebnis des Haus- haltsjahres 2020 | Vergleich Ansatz / Ist (Sp 4 ./. Sp. 2) | Ermächti- gungsüber- tragungen ins Folgejahr 2021 |
|----------|---|--|---------------------------|---|---|--|---|---|
| | | | 2019 | EUR | EUR | EUR | EUR | EUR |
| | | | 1 | 2 | 3 | 4 | 5 | 6 |
| 17 | = | Saldo aus laufender Verwaltungstätigkeit (= Zeilen 9 und 16) | 65.530,37 | 53.280 | 0 | 49.721,92 | -3.558,04 | 0 |
| 10 6 | = | Summe (investive Einzahlungen) | 0,00 | 0 | 0 | 0,00 | 0,00 | 0 |
| 10 9 | - | Auszahlungen für den Erwerb von beweglichem Anlagevermögen | 0,00 | 0 | 0 | -46.751,56 | -46.751,56 | 0 |
| | | 78310000 Ausz. für den Erwerb von Vermögensgegenst. >800 Eu | 0,00 | 0 | 0 | -46.751,56 | -46.751,56 | 0 |
| 11 3 | = | Summe (investive Auszahlungen) | 0,00 | 0 | 0 | -46.751,56 | -46.751,56 | 0 |
| 11 4 | = | Saldo der Investitionstätigkeit (Einzahlungen ./. Auszahlungen) | 0,00 | 0 | 0 | -46.751,56 | -46.751,56 | 0 |

13
1302
130202Natur- und Landschaftspflege
Friedhofs- und Bestattungswesen
Friedhofsanlage Brüggen

| lfd. Nr. | Investitionsübersicht Einzahlungs- und Auszahlungsarten | Ergebnis des Vorjahres | Fortgeschriebener Ansatz des Haushaltsjahres 2020 | davon Ermächtigungsübertragungen aus 2019 | Ist-Ergebnis des Haushaltsjahres 2020 | Vergleich Ansatz / Ist (Sp. 4 ./ Sp. 2) | Ermächtigungsübertragungen ins Folgejahr 2021 |
|---|--|------------------------|---|---|---------------------------------------|---|---|
| | | 2019 EUR | EUR | EUR | EUR | EUR | EUR |
| | | 1 | 2 | 3 | 4 | 5 | 6 |
| 7000987: Urnenwände / -stelen Friedhof Brüggen | | | | | | | |
| 6 | = Summe (investive Einzahlungen) | 0,00 | 0 | 0 | 0,00 | 0,00 | 0 |
| 9 | - Auszahlungen für den Erwerb von beweglichem Anlagevermögen | 0,00 | 0 | 0 | -44.432,01 | -44.432,01 | 0 |
| | 78310000 Ausz. VG >800 EUR | 0,00 | 0 | 0 | -44.432,01 | -44.432,01 | 0 |
| 13 | = Summe (investive Auszahlungen) | 0,00 | 0 | 0 | -44.432,01 | -44.432,01 | 0 |
| 14 | = Saldo (Einzahlungen ./ Auszahlungen) | 0,00 | 0 | 0 | -44.432,01 | -44.432,01 | 0 |

| lfd. Nr. | Investitionsübersicht Einzahlungs- und Auszahlungsarten | Ergebnis des Vorjahres | Fortgeschriebener Ansatz des Haushaltsjahres 2020 | davon Ermächtigungsübertragungen aus 2019 | Ist-Ergebnis des Haushaltsjahres 2020 | Vergleich Ansatz / Ist (Sp. 4 ./. Sp. 2) | Ermächtigungsübertragungen ins Folgejahr 2021 |
|------------------------------|--|------------------------|---|---|---------------------------------------|--|---|
| | | 2019 EUR | EUR | EUR | EUR | EUR | EUR |
| | | 1 | 2 | 3 | 4 | 5 | 6 |
| unterhalb Wertgrenze: | | | | | | | |
| 6 | = Summe (investive Einzahlungen) | 0,00 | 0 | 0 | 0,00 | 0,00 | 0 |
| 9 | - Auszahlungen für den Erwerb von beweglichem Anlagevermögen | 0,00 | 0 | 0 | -2.319,55 | -2.319,55 | 0 |
| | 78310000 Ausz. VG >800 EUR | 0,00 | 0 | 0 | -2.319,55 | -2.319,55 | 0 |
| 13 | = Summe (investive Auszahlungen) | 0,00 | 0 | 0 | -2.319,55 | -2.319,55 | 0 |
| 14 | = Saldo (Einzahlungen ./. Auszahlungen) | 0,00 | 0 | 0 | -2.319,55 | -2.319,55 | 0 |

13
1302
130203Natur- und Landschaftspflege
Friedhofs- und Bestattungswesen
Friedhofshalle Brügglen

| lfd. Nr. | | Teilergebnisrechnung Ertrags- und Aufwandsarten | Ergebnis des Vorjahr | Fortgeschriebener Ansatz des Haushaltsjahres 2020 | davon Ermächtigungsübertragungen aus 2019 | Ist-Ergebnis des Haushaltsjahres 2020 | Vergleich Ansatz / Ist (Sp. 4./ Sp. 2) | Ermächtigungsübertragungen ins Folgejahr 2021 |
|-----------|----------|---|----------------------|---|---|---------------------------------------|--|---|
| | | | 2019 EUR | EUR | EUR | EUR | EUR | EUR |
| | | | 1 | 2 | 3 | 4 | 5 | 6 |
| 4 | + | Öffentlich-rechtliche Leistungsentgelte | 8.690,00 | 6.000,00 | 0 | 7.966,00 | 1.966,00 | 0 |
| | | 43210000 Benutzungsgebühren und ähnliche Entgelte | 8.690,00 | 6.000,00 | 0 | 7.966,00 | 1.966,00 | 0 |
| 7 | + | Sonstige ordentliche Erträge | 0,00 | 0,00 | 0 | 0,00 | 0,00 | 0 |
| | | 45000000 Dummy-Konto üpl./apl. ohne Deckung Ertra | 0,00 | 0,00 | 0 | 0,00 | 0,00 | 0 |
| 10 | = | Ordentliche Erträge | 8.690,00 | 6.000,00 | 0 | 7.966,00 | 1.966,00 | 0 |
| 13 | - | Aufwendungen für Sach- und Dienstleistungen | -6.919,37 | -1.100,00 | 0 | -2.980,16 | -1.880,16 | 0 |
| | | 52410000 Unterhalt/Bewirtsch.Grundst. u baul. Anl | -6.919,37 | -1.100,00 | 0 | -2.980,16 | -1.880,16 | 0 |
| 14 | - | Bilanzielle Abschreibungen | 0,00 | -81,93 | 0 | -81,93 | 0,00 | 0 |
| | | 57117000 AfA auf Betriebs- und Geschäftsausst. | 0,00 | -81,93 | 0 | -81,93 | 0,00 | 0 |
| 17 | = | Ordentliche Aufwendungen | -6.919,37 | -1.181,93 | 0 | -3.062,09 | -1.880,16 | 0 |
| 18 | = | Ordentliches Ergebnis (= Zeilen 10 und 17) | 1.770,63 | 4.818,07 | 0 | 4.903,91 | 85,84 | 0 |
| 21 | = | Finanzergebnis (= Zeilen 19 und 20) | 0,00 | 0,00 | 0 | 0,00 | 0,00 | 0 |
| 22 | = | Ergebnis der laufenden Verwaltungstätigkeit (= Zeilen 18 und 21) | 1.770,63 | 4.818,07 | 0 | 4.903,91 | 85,84 | 0 |
| 25 | = | Außerordentliches Ergebnis (= Zeilen 23 und 24) | 0,00 | 0,00 | 0 | 0,00 | 0,00 | 0 |
| 26 | = | Ergebnis - vor Berücksichtigung der internen Leistungsbeziehungen - (= Zeilen 22 und 25) | 1.770,63 | 4.818,07 | 0 | 4.903,91 | 85,84 | 0 |
| 27 | + | Erträge aus internen Leistungsbeziehungen | 0,00 | 0,00 | 0 | 0,00 | 0,00 | 0 |
| 28 | - | Aufwendungen aus internen Leistungsbeziehungen | 0,00 | 0,00 | 0 | 0,00 | 0,00 | 0 |
| 29 | = | Teilergebnis | 1.770,63 | 4.818,07 | 0 | 4.903,91 | 85,84 | 0 |
| 31 | = | Teilergebnis nach Abzug globaler Minderaufwand (=Zeilen 29 u. 30) | 1.770,63 | 4.818,07 | 0 | 4.903,91 | 85,84 | 0 |

13
1302
130203Natur- und Landschaftspflege
Friedhofs- und Bestattungswesen
Friedhofshalle Brügglen

| lfd. Nr. | Teilfinanzrechnung Einzahlungs- und Auszahlungsarten | Ergebnis des Vorjahres | Fortgeschrie- bener Ansatz des Haus- haltsjahres 2020 | davon Er- mächtigungs- übertra- gungen aus 2019 | Ist-Ergebnis des Haus- haltsjahres 2020 | Vergleich Ansatz / Ist (Sp 4 J. Sp. 2) | Ermächti- gungsüber- tragungen ins Folgejahr 2021 |
|----------|--|---------------------------|---|---|--|--|---|
| | | 2019 EUR | EUR | EUR | EUR | EUR | EUR |
| | | 1 | 2 | 3 | 4 | 5 | 6 |
| 4 | + Öffentlich-rechtliche Leistungsentgelte | 8.642,00 | 6.000 | 0 | 8.026,00 | 2.026,00 | 0 |
| | 63210000 Benutzungsgebühren und ähnliche Entgelte | 8.642,00 | 6.000 | 0 | 8.026,00 | 2.026,00 | 0 |
| 9 | = Einzahlungen aus laufender Verwaltungstätigkeit | 8.642,00 | 6.000 | 0 | 8.026,00 | 2.026,00 | 0 |
| 12 | - Auszahlungen für Sach- und Dienstleistungen | -6.919,49 | -1.100 | 0 | -2.829,53 | -1.729,53 | 0 |
| | 72410000 Bewirtschaftung der Grundstücke, baulichen Anlagen | -6.919,49 | -1.100 | 0 | -2.829,53 | -1.729,53 | 0 |
| 16 | = Auszahlungen aus laufender Verwaltungstätigkeit | -6.919,49 | -1.100 | 0 | -2.829,53 | -1.729,53 | 0 |
| 17 | = Saldo aus laufender Verwaltungstätigkeit (= Zeilen 9 und 16) | 1.722,51 | 4.900 | 0 | 5.196,47 | 296,47 | 0 |
| 10 6 | = Summe (investive Einzahlungen) | 0,00 | 0 | 0 | 0,00 | 0,00 | 0 |
| 11 3 | = Summe (investive Auszahlungen) | 0,00 | 0 | 0 | 0,00 | 0,00 | 0 |
| 11 4 | = Saldo der Investitionstätigkeit (Einzahlungen ./. Auszahlungen) | 0,00 | 0 | 0 | 0,00 | 0,00 | 0 |

| Ifd. Nr. | | Teilergebnisrechnung Ertrags- und Aufwandsarten | Ergebnis des Vorjahr | Fortgeschriebener Ansatz des Haushaltsjahres 2020 | davon Ermächtigungsübertragungen aus 2019 | Ist-Ergebnis des Haushaltsjahres 2020 | Vergleich Ansatz / Ist (Sp. 4./ Sp. 2) | Ermächtigungsübertragungen ins Folgejahr 2021 |
|-----------|----------|--|----------------------|---|---|---------------------------------------|--|---|
| | | | 2019 | 2020 | 2019 | 2020 | EUR | EUR |
| | | | EUR | EUR | EUR | EUR | EUR | EUR |
| | | | 1 | 2 | 3 | 4 | 5 | 6 |
| 2 | + | Zuwendungen und allgemeine Umlagen | 23.700,00 | 11.510,00 | 0 | 30.110,00 | 18.600,00 | 0 |
| | | 41400000 Zuw.lfd.Zw. Bund | 23.700,00 | 11.510,00 | 0 | 30.110,00 | 18.600,00 | 0 |
| 6 | + | Kostenerstattungen und Kostenumlagen | 1.226,90 | 0,00 | 0 | 0,00 | 0,00 | 0 |
| | | 44880000 Ertr. Kostener. übBe | 1.226,90 | 0,00 | 0 | 0,00 | 0,00 | 0 |
| 7 | + | Sonstige ordentliche Erträge | 0,00 | 1.370,00 | 0 | 0,00 | -1.370,00 | 0 |
| | | 45000000 Dummy-Konto üpl./apl. ohne Deckung Ertra | 0,00 | 0,00 | 0 | 0,00 | 0,00 | 0 |
| | | 45821100 Auflösung Pensionsrückstellungen | 0,00 | 890,00 | 0 | 0,00 | -890,00 | 0 |
| | | 45821200 Auflösung Beihilferückstellungen | 0,00 | 480,00 | 0 | 0,00 | -480,00 | 0 |
| 10 | = | Ordentliche Erträge | 24.926,90 | 12.880,00 | 0 | 30.110,00 | 17.230,00 | 0 |
| 11 | - | Personalaufwendungen | -12.166,24 | -49.949,64 | 0 | -28.220,10 | 21.729,54 | 0 |
| | | 50110000 Bezüge Beamte | -7.766,23 | -10.705,96 | 0 | -8.422,18 | 2.283,78 | 0 |
| | | 50120000 Vergütungen tariflich Beschäftigte | 0,00 | -25.654,04 | 0 | -15.571,94 | 10.082,10 | 0 |
| | | 50220000 Versorgungskassenb. tarifl. Beschäftigte | 0,00 | -2.020,04 | 0 | -1.231,15 | 788,89 | 0 |
| | | 50320000 Beiträge gesetzl.SV tarifl. Beschäftigte | 0,00 | -5.251,96 | 0 | -2.613,59 | 2.638,37 | 0 |
| | | 50410000 Beihilfen/ Unterstütz. für Beschäftigte | -281,01 | -505,04 | 0 | -381,24 | 123,80 | 0 |
| | | 50510000 Zuführungen zu Pensionsrückstellungen | -3.753,00 | -5.423,76 | 0 | 0,00 | 5.423,76 | 0 |
| | | 50610000 Zuführungen Beihilferückst. Beschäftigte | -366,00 | -388,84 | 0 | 0,00 | 388,84 | 0 |
| 12 | - | Versorgungsaufwendungen | -8.674,75 | -7.800,00 | 0 | -8.251,89 | -451,89 | 0 |
| | | 51210000 Beitr. Versorgungsk. Versorgungsempfänger | -8.471,75 | -7.800,00 | 0 | -8.251,89 | -451,89 | 0 |
| | | 51510000 Zuf. Pensionsrückst. Versorgungsempf. | -203,00 | 0,00 | 0 | 0,00 | 0,00 | 0 |
| 13 | - | Aufwendungen für Sach- und Dienstleistungen | -39.091,58 | -39.505,00 | -2.100 | -27.652,53 | 11.852,47 | 0 |
| | | 52910300 Klimaschutzmanagement | -3.916,75 | -12.705,00 | -2.100 | -5.202,48 | 7.502,52 | 0 |
| | | 52910400 Energiesparmodell | -35.174,83 | -26.800,00 | 0 | -22.450,05 | 4.349,95 | 0 |
| 14 | - | Bilanzielle Abschreibungen | 0,00 | -520,00 | 0 | 0,00 | 520,00 | 0 |
| | | 57117000 AfA auf Betriebs- und Geschäftsausst. | 0,00 | -520,00 | 0 | 0,00 | 520,00 | 0 |
| 15 | - | Transferaufwendungen | 0,00 | -400,00 | 0 | 0,00 | 400,00 | 0 |
| | | 53170000 Zuweis.lfd.Zw. privater Bereich | 0,00 | -400,00 | 0 | 0,00 | 400,00 | 0 |
| 16 | - | Sonstige ordentliche Aufwendungen | -204,50 | -450,00 | 0 | -211,00 | 239,00 | 0 |
| | | 54310000 Geschäftsaufwendungen | -76,00 | -200,00 | 0 | -76,00 | 124,00 | 0 |
| | | 54310010 Fachliteratur | -128,50 | -250,00 | 0 | -135,00 | 115,00 | 0 |

| lfd. Nr. | Teilergebnisrechnung Ertrags- und Aufwandsarten | Ergebnis des Vorjahr | Fortgeschriebener Ansatz des Haushaltsjahres 2020 | davon Ermächtigungsübertragungen aus 2019 | Ist-Ergebnis des Haushaltsjahres 2020 | Vergleich Ansatz / Ist (Sp. 4./l. Sp. 2) | Ermächtigungsübertragungen ins Folgejahr 2021 |
|----------|--|----------------------|---|---|---------------------------------------|--|---|
| | | 2019 EUR | EUR | EUR | EUR | EUR | EUR |
| | | 1 | 2 | 3 | 4 | 5 | 6 |
| 17 | = Ordentliche Aufwendungen | -60.137,07 | -98.624,64 | -2.100 | -64.335,52 | 34.289,12 | 0 |
| 18 | = Ordentliches Ergebnis (= Zeilen 10 und 17) | -35.210,17 | -85.744,64 | -2.100 | -34.225,52 | 51.519,12 | 0 |
| 21 | = Finanzergebnis (= Zeilen 19 und 20) | 0,00 | 0,00 | 0 | 0,00 | 0,00 | 0 |
| 22 | = Ergebnis der laufenden Verwaltungstätigkeit (= Zeilen 18 und 21) | -35.210,17 | -85.744,64 | -2.100 | -34.225,52 | 51.519,12 | 0 |
| 25 | = Außerordentliches Ergebnis (= Zeilen 23 und 24) | 0,00 | 0,00 | 0 | 0,00 | 0,00 | 0 |
| 26 | = Ergebnis - vor Berücksichtigung der internen Leistungsbeziehungen - (= Zeilen 22 und 25) | -35.210,17 | -85.744,64 | -2.100 | -34.225,52 | 51.519,12 | 0 |
| 27 | + Erträge aus internen Leistungsbeziehungen | 0,00 | 0,00 | 0 | 0,00 | 0,00 | 0 |
| 28 | - Aufwendungen aus internen Leistungsbeziehungen | 0,00 | 0,00 | 0 | 0,00 | 0,00 | 0 |
| 29 | = Teilergebnis | -35.210,17 | -85.744,64 | -2.100 | -34.225,52 | 51.519,12 | 0 |
| 31 | = Teilergebnis nach Abzug globaler Minderaufwand (=Zeilen 29 u. 30) | -35.210,17 | -85.744,64 | -2.100 | -34.225,52 | 51.519,12 | 0 |

| Ifd. Nr. | | Teilfinanzrechnung Einzahlungs- und Auszahlungsarten | Ergebnis des Vorjahres | Fortgeschriebener Ansatz des Haushaltsjahres 2020 | davon Ermächtigungsübertragungen aus 2019 | Ist-Ergebnis des Haushaltsjahres 2020 | Vergleich Ansatz / Ist (Sp 4 ./. Sp. 2) | Ermächtigungsübertragungen ins Folgejahr 2021 |
|-----------|----------|--|------------------------|---|---|---------------------------------------|---|---|
| | | | 2019 | 2020 | 2019 | 2020 | EUR | EUR |
| | | | EUR | EUR | EUR | EUR | EUR | EUR |
| | | | 1 | 2 | 3 | 4 | 5 | 6 |
| 2 | + | Zuwendungen und allgemeine Umlagen | 23.700,00 | 11.510 | 0 | 30.110,00 | 18.600,00 | 0 |
| | | 61400000 Zuw.u. Zuschüsse für laufende Zwecke vom Bund | 23.700,00 | 11.510 | 0 | 30.110,00 | 18.600,00 | 0 |
| 6 | + | Kostenerstattungen und Kostenumlagen | 1.226,90 | 0 | 0 | 0,00 | 0,00 | 0 |
| | | 64880000 Einzahl. aus Kostenerstattungen etc. übr. Bereich | 1.226,90 | 0 | 0 | 0,00 | 0,00 | 0 |
| 9 | = | Einzahlungen aus laufender Verwaltungstätigkeit | 24.926,90 | 11.510 | 0 | 30.110,00 | 18.600,00 | 0 |
| 10 | - | Personalauszahlungen | -8.115,45 | -44.137 | 0 | -23.752,34 | 20.384,70 | 0 |
| | | 70110000 Bezüge Beamte | -7.778,85 | -10.706 | 0 | -8.426,69 | 2.279,27 | 0 |
| | | 70120000 Vergütungen tariflich Beschäftigte | 0,00 | -25.654 | 0 | -11.155,26 | 14.498,78 | 0 |
| | | 70220000 Beiträge Versorgungskassen tariflich Beschäftigte | 0,00 | -2.020 | 0 | -1.231,15 | 788,89 | 0 |
| | | 70320000 Beiträge gesetzl.Sozialvers.tariflich Beschäftigte | 0,00 | -5.252 | 0 | -2.613,59 | 2.638,37 | 0 |
| | | 70410000 Beihilfe und Unterstützungsleistungen f.Beschäft. | -336,60 | -505 | 0 | -325,65 | 179,39 | 0 |
| 11 | - | Versorgungsauszahlungen | -8.324,99 | -7.800 | 0 | -7.863,71 | -63,71 | 0 |
| | | 71210000 Beitr. Versorgungsk. Versorgungsempfänger Beamte | -8.324,99 | -7.800 | 0 | -7.863,71 | -63,71 | 0 |
| 12 | - | Auszahlungen für Sach- und Dienstleistungen | -38.641,97 | -39.505 | -2.100 | -28.102,14 | 11.402,86 | 0 |
| | | 72910300 Klimaschutzgutachten | -3.467,14 | -12.705 | -2.100 | -5.652,09 | 7.052,91 | 0 |
| | | 72910400 Energiesparmodell | -35.174,83 | -26.800 | 0 | -22.450,05 | 4.349,95 | 0 |
| 14 | - | Transferauszahlungen | 0,00 | -400 | 0 | 0,00 | 400,00 | 0 |
| | | 73170000 Zuweis. und Zuschüsse für laufende Zwecke an Priv | 0,00 | -400 | 0 | 0,00 | 400,00 | 0 |
| 15 | - | Sonstige Auszahlungen | -204,50 | -450 | 0 | -211,00 | 239,00 | 0 |
| | | 74310000 Geschäftsauszahlungen | -76,00 | -200 | 0 | -76,00 | 124,00 | 0 |
| | | 74310010 Fachliteratur | -128,50 | -250 | 0 | -135,00 | 115,00 | 0 |
| 16 | = | Auszahlungen aus laufender Verwaltungstätigkeit | -55.286,91 | -92.292 | -2.100 | -59.929,19 | 32.362,85 | 0 |
| 17 | = | Saldo aus laufender Verwaltungstätigkeit (= Zeilen 9 und 16) | -30.360,01 | -80.782 | -2.100 | -29.819,19 | 50.962,85 | 0 |
| 10 | = | Summe (investive Einzahlungen) | 0,00 | 0 | 0 | 0,00 | 0,00 | 0 |
| 11 | = | Summe (investive Auszahlungen) | 0,00 | 0 | 0 | 0,00 | 0,00 | 0 |
| 11 | = | Saldo der Investitionstätigkeit (Einzahlungen ./. Auszahlungen) | 0,00 | 0 | 0 | 0,00 | 0,00 | 0 |

14

Umweltschutz

1401

Umweltschutzangelegenheiten

140101

Umweltschutzangelegenheiten

| lfd. Nr. | | Teilergebnisrechnung Ertrags- und Aufwandsarten | Ergebnis des Vorjahr | Fortgeschriebener Ansatz des Haushaltsjahres 2020 | davon Ermächtigungsübertragungen aus 2019 | Ist-Ergebnis des Haushaltsjahres 2020 | Vergleich Ansatz / Ist (Sp. 4./ Sp. 2) | Ermächtigungsübertragungen ins Folgejahr 2021 |
|-----------|----------|---|----------------------|---|---|---------------------------------------|--|---|
| | | | 2019 EUR | EUR | EUR | EUR | EUR | EUR |
| | | | 1 | 2 | 3 | 4 | 5 | 6 |
| 7 | + | Sonstige ordentliche Erträge | 0,00 | 1.370,00 | 0 | 0,00 | -1.370,00 | 0 |
| | | 45000000 Dummy-Konto üpl./apl. ohne Deckung Ertra | 0,00 | 0,00 | 0 | 0,00 | 0,00 | 0 |
| | | 45821100 Auflösung Pensionsrückstellungen | 0,00 | 890,00 | 0 | 0,00 | -890,00 | 0 |
| | | 45821200 Auflösung Beihilferückstellungen | 0,00 | 480,00 | 0 | 0,00 | -480,00 | 0 |
| 10 | = | Ordentliche Erträge | 0,00 | 1.370,00 | 0 | 0,00 | -1.370,00 | 0 |
| 11 | - | Personalaufwendungen | -12.166,24 | -17.023,60 | 0 | -8.803,42 | 8.220,18 | 0 |
| | | 50110000 Bezüge Beamte | -7.766,23 | -10.705,96 | 0 | -8.422,18 | 2.283,78 | 0 |
| | | 50410000 Beihilfen/ Unterstütz. für Beschäftigte | -281,01 | -505,04 | 0 | -381,24 | 123,80 | 0 |
| | | 50510000 Zuführungen zu Pensionsrückstellungen | -3.753,00 | -5.423,76 | 0 | 0,00 | 5.423,76 | 0 |
| | | 50610000 Zuführungen Beihilferückst. Beschäftigte | -366,00 | -388,84 | 0 | 0,00 | 388,84 | 0 |
| 12 | - | Versorgungsaufwendungen | -8.674,75 | -7.800,00 | 0 | -8.251,89 | -451,89 | 0 |
| | | 51210000 Beitr. Versorgungsk. Versorgungsempfänger | -8.471,75 | -7.800,00 | 0 | -8.251,89 | -451,89 | 0 |
| | | 51510000 Zuf. Pensionsrückst. Versorgungsempf. | -203,00 | 0,00 | 0 | 0,00 | 0,00 | 0 |
| 14 | - | Bilanzielle Abschreibungen | 0,00 | -520,00 | 0 | 0,00 | 520,00 | 0 |
| | | 57117000 AfA auf Betriebs- und Geschäftsausst. | 0,00 | -520,00 | 0 | 0,00 | 520,00 | 0 |
| 15 | - | Transferaufwendungen | 0,00 | -400,00 | 0 | 0,00 | 400,00 | 0 |
| | | 53170000 Zuweis.lfd.Zw. privater Bereich | 0,00 | -400,00 | 0 | 0,00 | 400,00 | 0 |
| 16 | - | Sonstige ordentliche Aufwendungen | -204,50 | -450,00 | 0 | -211,00 | 239,00 | 0 |
| | | 54310000 Geschäftsaufwendungen | -76,00 | -200,00 | 0 | -76,00 | 124,00 | 0 |
| | | 54310010 Fachliteratur | -128,50 | -250,00 | 0 | -135,00 | 115,00 | 0 |
| 17 | = | Ordentliche Aufwendungen | -21.045,49 | -26.193,60 | 0 | -17.266,31 | 8.927,29 | 0 |
| 18 | = | Ordentliches Ergebnis (= Zeilen 10 und 17) | -21.045,49 | -24.823,60 | 0 | -17.266,31 | 7.557,29 | 0 |
| 21 | = | Finanzergebnis (= Zeilen 19 und 20) | 0,00 | 0,00 | 0 | 0,00 | 0,00 | 0 |
| 22 | = | Ergebnis der laufenden Verwaltungstätigkeit (= Zeilen 18 und 21) | -21.045,49 | -24.823,60 | 0 | -17.266,31 | 7.557,29 | 0 |
| 25 | = | Außerordentliches Ergebnis (= Zeilen 23 und 24) | 0,00 | 0,00 | 0 | 0,00 | 0,00 | 0 |
| 26 | = | Ergebnis - vor Berücksichtigung der internen Leistungsbeziehungen (= Zeilen 22 und 25) | -21.045,49 | -24.823,60 | 0 | -17.266,31 | 7.557,29 | 0 |
| 27 | + | Erträge aus internen Leistungsbeziehungen | 0,00 | 0,00 | 0 | 0,00 | 0,00 | 0 |

| Ifd. Nr. | | Teilergebnisrechnung Ertrags- und Aufwandsarten | Ergebnis des Vorjahr | Fortgeschrie- bener Ansatz des Haus- haltsjahres 2020 | davon Er- mächtigungs- übertra- gungen aus 2019 | Ist-Ergebnis des Haus- haltsjahres 2020 | Vergleich Ansatz / Ist (Sp. 4./ Sp. 2) | Ermächti- gungsüber- tragungen ins Folgejahr 2021 |
|-------------|---|--|-------------------------|---|---|--|--|---|
| | | | 2019 | EUR | EUR | EUR | EUR | EUR |
| | | | 1 | 2 | 3 | 4 | 5 | 6 |
| 28 | - | Aufwendungen aus internen Leistungsbeziehungen | 0,00 | 0,00 | 0 | 0,00 | 0,00 | 0 |
| 29 | = | Teilergebnis | -21.045,49 | -24.823,60 | 0 | -17.266,31 | 7.557,29 | 0 |
| 31 | = | Teilergebnis nach Abzug globaler Minderaufwand (=Zeilen 29 u. 30) | -21.045,49 | -24.823,60 | 0 | -17.266,31 | 7.557,29 | 0 |

14

Umweltschutz

1401

Umweltschutzangelegenheiten

140101

Umweltschutzangelegenheiten

| lfd. Nr. | Teilfinanzrechnung Einzahlungs- und Auszahlungsarten | Ergebnis des Vorjahres | Fortgeschrie- bener Ansatz des Haus- haltsjahres 2020 | davon Er- mächtigungs- übertra- gungen aus 2019 | Ist-Ergebnis des Haus- haltsjahres 2020 | Vergleich Ansatz / Ist (Sp 4 J. Sp. 2) | Ermächti- gungsüber- tragungen ins Folgejahr 2021 |
|----------|---|---------------------------|---|---|--|--|---|
| | | 2019 EUR | EUR | EUR | EUR | EUR | EUR |
| | | 1 | 2 | 3 | 4 | 5 | 6 |
| 9 | = Einzahlungen aus laufender Verwaltungstätigkeit | 0,00 | 0 | 0 | 0,00 | 0,00 | 0 |
| 10 | - Personalauszahlungen | -8.115,45 | -11.211 | 0 | -8.752,34 | 2.458,66 | 0 |
| | 70110000 Bezüge Beamte | -7.778,85 | -10.706 | 0 | -8.426,69 | 2.279,27 | 0 |
| | 70410000 Beihilfe und Unterstützungsleistungen f.Beschäft. | -336,60 | -505 | 0 | -325,65 | 179,39 | 0 |
| 11 | - Versorgungsauszahlungen | -8.324,99 | -7.800 | 0 | -7.863,71 | -63,71 | 0 |
| | 71210000 Beitr. Versorgungsk. Versorgungsempfänger Beamte | -8.324,99 | -7.800 | 0 | -7.863,71 | -63,71 | 0 |
| 14 | - Transferauszahlungen | 0,00 | -400 | 0 | 0,00 | 400,00 | 0 |
| | 73170000 Zuweis. und Zuschüsse für laufende Zwecke an Priv | 0,00 | -400 | 0 | 0,00 | 400,00 | 0 |
| 15 | - Sonstige Auszahlungen | -204,50 | -450 | 0 | -211,00 | 239,00 | 0 |
| | 74310000 Geschäftsauszahlungen | -76,00 | -200 | 0 | -76,00 | 124,00 | 0 |
| | 74310010 Fachliteratur | -128,50 | -250 | 0 | -135,00 | 115,00 | 0 |
| 16 | = Auszahlungen aus laufender Verwaltungstätigkeit | -16.644,94 | -19.861 | 0 | -16.827,05 | 3.033,95 | 0 |
| 17 | = Saldo aus laufender Verwaltungstätigkeit (= Zeilen 9 und 16) | -16.644,94 | -19.861 | 0 | -16.827,05 | 3.033,95 | 0 |
| 10 6 | = Summe (investive Einzahlungen) | 0,00 | 0 | 0 | 0,00 | 0,00 | 0 |
| 11 3 | = Summe (investive Auszahlungen) | 0,00 | 0 | 0 | 0,00 | 0,00 | 0 |
| 11 4 | = Saldo der Investitionstätigkeit (Einzahlungen ./ Auszahlungen) | 0,00 | 0 | 0 | 0,00 | 0,00 | 0 |

14

Umweltschutz

1401

Umweltschutzangelegenheiten

140102

Klimaschutz

| lfd. Nr. | | Teilergebnisrechnung Ertrags- und Aufwandsarten | Ergebnis des Vorjahr | Fortgeschriebener Ansatz des Haushaltsjahres 2020 | davon Ermächtigungsübertragungen aus 2019 | Ist-Ergebnis des Haushaltsjahres 2020 | Vergleich Ansatz / Ist (Sp. 4./ Sp. 2) | Ermächtigungsübertragungen ins Folgejahr 2021 |
|-----------|----------|---|----------------------|---|---|---------------------------------------|--|---|
| | | | 2019 EUR | EUR | EUR | EUR | EUR | EUR |
| | | | 1 | 2 | 3 | 4 | 5 | 6 |
| 2 | + | Zuwendungen und allgemeine Umlagen | 23.700,00 | 11.510,00 | 0 | 30.110,00 | 18.600,00 | 0 |
| | | 41400000 Zuw.lfd.Zw. Bund | 23.700,00 | 11.510,00 | 0 | 30.110,00 | 18.600,00 | 0 |
| 6 | + | Kostenerstattungen und Kostenumlagen | 1.226,90 | 0,00 | 0 | 0,00 | 0,00 | 0 |
| | | 44880000 Ertr. Kostener. übBe | 1.226,90 | 0,00 | 0 | 0,00 | 0,00 | 0 |
| 10 | = | Ordentliche Erträge | 24.926,90 | 11.510,00 | 0 | 30.110,00 | 18.600,00 | 0 |
| 11 | - | Personalaufwendungen | 0,00 | -32.926,04 | 0 | -19.416,68 | 13.509,36 | 0 |
| | | 50120000 Vergütungen tariflich Beschäftigte | 0,00 | -25.654,04 | 0 | -15.571,94 | 10.082,10 | 0 |
| | | 50220000 Versorgungskassenb. tarifl. Beschäftigte | 0,00 | -2.020,04 | 0 | -1.231,15 | 788,89 | 0 |
| | | 50320000 Beiträge gesetzl.SV tarifl. Beschäftigte | 0,00 | -5.251,96 | 0 | -2.613,59 | 2.638,37 | 0 |
| 13 | - | Aufwendungen für Sach- und Dienstleistungen | -39.091,58 | -39.505,00 | -2.100 | -27.652,53 | 11.852,47 | 0 |
| | | 52910300 Klimaschutzmanagement | -3.916,75 | -12.705,00 | -2.100 | -5.202,48 | 7.502,52 | 0 |
| | | 52910400 Energiesparmodell | -35.174,83 | -26.800,00 | 0 | -22.450,05 | 4.349,95 | 0 |
| 17 | = | Ordentliche Aufwendungen | -39.091,58 | -72.431,04 | -2.100 | -47.069,21 | 25.361,83 | 0 |
| 18 | = | Ordentliches Ergebnis (= Zeilen 10 und 17) | -14.164,68 | -60.921,04 | -2.100 | -16.959,21 | 43.961,83 | 0 |
| 21 | = | Finanzergebnis (= Zeilen 19 und 20) | 0,00 | 0,00 | 0 | 0,00 | 0,00 | 0 |
| 22 | = | Ergebnis der laufenden Verwaltungstätigkeit (= Zeilen 18 und 21) | -14.164,68 | -60.921,04 | -2.100 | -16.959,21 | 43.961,83 | 0 |
| 25 | = | Außerordentliches Ergebnis (= Zeilen 23 und 24) | 0,00 | 0,00 | 0 | 0,00 | 0,00 | 0 |
| 26 | = | Ergebnis - vor Berücksichtigung der internen Leistungsbeziehungen - (= Zeilen 22 und 25) | -14.164,68 | -60.921,04 | -2.100 | -16.959,21 | 43.961,83 | 0 |
| 27 | + | Erträge aus internen Leistungsbeziehungen | 0,00 | 0,00 | 0 | 0,00 | 0,00 | 0 |
| 28 | - | Aufwendungen aus internen Leistungsbeziehungen | 0,00 | 0,00 | 0 | 0,00 | 0,00 | 0 |
| 29 | = | Teilergebnis | -14.164,68 | -60.921,04 | -2.100 | -16.959,21 | 43.961,83 | 0 |
| 31 | = | Teilergebnis nach Abzug globaler Minderaufwand (=Zeilen 29 u. 30) | -14.164,68 | -60.921,04 | -2.100 | -16.959,21 | 43.961,83 | 0 |

14 **Umweltschutz**
 1401 **Umweltschutzangelegenheiten**
 140102 **Klimaschutz**

| Ifd. Nr. | | Teilfinanzrechnung Einzahlungs- und Auszahlungsarten | Ergebnis des Vorjahres | Fortgeschrie- bener Ansatz des Haus- haltsjahres 2020 | davon Er- mächtigungs- übertra- gungen aus 2019 | Ist-Ergebnis des Haus- haltsjahres 2020 | Vergleich Ansatz / Ist (Sp 4 J. Sp. 2) | Ermächti- gungsüber- tragungen ins Folgejahr 2021 |
|-----------|----------|--|---------------------------|---|---|--|--|---|
| | | | 2019 | EUR | EUR | EUR | EUR | EUR |
| | | | 1 | 2 | 3 | 4 | 5 | 6 |
| 2 | + | Zuwendungen und allgemeine Umlagen | 23.700,00 | 11.510 | 0 | 30.110,00 | 18.600,00 | 0 |
| | | 61400000 Zuw.u. Zuschüsse für laufende Zwecke vom Bund | 23.700,00 | 11.510 | 0 | 30.110,00 | 18.600,00 | 0 |
| 6 | + | Kostenerstattungen und Kostenumlagen | 1.226,90 | 0 | 0 | 0,00 | 0,00 | 0 |
| | | 64880000 Einzahl. aus Kostenerstattungen etc. übr. Bereich | 1.226,90 | 0 | 0 | 0,00 | 0,00 | 0 |
| 9 | = | Einzahlungen aus laufender Verwaltungstätigkeit | 24.926,90 | 11.510 | 0 | 30.110,00 | 18.600,00 | 0 |
| 10 | - | Personalauszahlungen | 0,00 | -32.926 | 0 | -15.000,00 | 17.926,04 | 0 |
| | | 70120000 Vergütungen tariflich Beschäftigte | 0,00 | -25.654 | 0 | -11.155,26 | 14.498,78 | 0 |
| | | 70220000 Beiträge Versorgungskassen tariflich Beschäftigte | 0,00 | -2.020 | 0 | -1.231,15 | 788,89 | 0 |
| | | 70320000 Beiträge gesetzl. Sozialvers. tariflich Beschäftigte | 0,00 | -5.252 | 0 | -2.613,59 | 2.638,37 | 0 |
| 12 | - | Auszahlungen für Sach- und Dienstleistungen | -38.641,97 | -39.505 | -2.100 | -28.102,14 | 11.402,86 | 0 |
| | | 72910300 Klimaschutzgutachten | -3.467,14 | -12.705 | -2.100 | -5.652,09 | 7.052,91 | 0 |
| | | 72910400 Energiesparmodell | -35.174,83 | -26.800 | 0 | -22.450,05 | 4.349,95 | 0 |
| 16 | = | Auszahlungen aus laufender Verwaltungstätigkeit | -38.641,97 | -72.431 | -2.100 | -43.102,14 | 29.328,90 | 0 |
| 17 | = | Saldo aus laufender Verwaltungstätigkeit (= Zeilen 9 und 16) | -13.715,07 | -60.921 | -2.100 | -12.992,14 | 47.928,90 | 0 |
| 10 | = | Summe (investive Einzahlungen) | 0,00 | 0 | 0 | 0,00 | 0,00 | 0 |
| 11 | = | Summe (investive Auszahlungen) | 0,00 | 0 | 0 | 0,00 | 0,00 | 0 |
| 11 | = | Saldo der Investitionstätigkeit (Einzahlungen ./. Auszahlungen) | 0,00 | 0 | 0 | 0,00 | 0,00 | 0 |

| Ifd. Nr. | | Teilergebnisrechnung Ertrags- und Aufwandsarten | Ergebnis des Vorjahr | Fortgeschriebener Ansatz des Haushaltsjahres 2020 | davon Ermächtigungsübertragungen aus 2019 | Ist-Ergebnis des Haushaltsjahres 2020 | Vergleich Ansatz / Ist (Sp. 4./ Sp. 2) | Ermächtigungsübertragungen ins Folgejahr 2021 |
|-----------|----------|--|----------------------|---|---|---------------------------------------|--|---|
| | | | 2019 | 2020 | 2019 | 2020 | EUR | EUR |
| | | | EUR | EUR | EUR | EUR | EUR | EUR |
| | | | 1 | 2 | 3 | 4 | 5 | 6 |
| 2 | + | Zuwendungen und allgemeine Umlagen | 32.790,19 | 4.167,27 | 0 | 47.094,55 | 42.927,28 | 0 |
| | | 41610000 Erträge Auflösung Sopo aus Zuw. Bund | 13.820,84 | 0,00 | 0 | 26.818,01 | 26.818,01 | 0 |
| | | 41611000 Erträge Auflösung Sopo aus Zuw. Land | 18.723,46 | 3.921,38 | 0 | 20.030,65 | 16.109,27 | 0 |
| | | 41618000 Erträge Aufl. Sopo a. Zusch. übr.Bereich | 245,89 | 245,89 | 0 | 245,89 | 0,00 | 0 |
| 4 | + | Öffentlich-rechtliche Leistungsentgelte | 20.413,96 | 25.000,00 | 0 | 14.240,73 | -10.759,27 | 0 |
| | | 43210000 Benutzungsgebühren und ähnliche Entgelte | 20.413,96 | 25.000,00 | 0 | 14.240,73 | -10.759,27 | 0 |
| 5 | + | Privatrechtliche Leistungsentgelte | 5.294,55 | 6.500,00 | 0 | 9.508,93 | 3.008,93 | 0 |
| | | 44110000 Mieten und Pachten | 1.250,00 | 1.500,00 | 0 | 6.363,85 | 4.863,85 | 0 |
| | | 44210000 Erträge aus Verkauf | 4.044,55 | 5.000,00 | 0 | 3.145,08 | -1.854,92 | 0 |
| 6 | + | Kostenerstattungen und Kostenumlagen | 6.434,27 | 12.000,00 | 0 | 8.003,13 | -3.996,87 | 0 |
| | | 44820000 Ertr. Kostener. Gem. | 0,00 | 0,00 | 0 | 1.384,74 | 1.384,74 | 0 |
| | | 44830000 Ertr. Kostener. Zwvb | 6.434,27 | 12.000,00 | 0 | 6.618,39 | -5.381,61 | 0 |
| 7 | + | Sonstige ordentliche Erträge | 80,00 | 7.835,00 | 0 | 0,00 | -7.835,00 | 0 |
| | | 45000000 Dummy-Konto üpl./apl. ohne Deckung Ertra | 0,00 | 0,00 | 0 | 0,00 | 0,00 | 0 |
| | | 45821100 Auflösung Pensionsrückstellungen | 0,00 | 4.950,00 | 0 | 0,00 | -4.950,00 | 0 |
| | | 45821200 Auflösung Beihilferückstellungen | 0,00 | 2.885,00 | 0 | 0,00 | -2.885,00 | 0 |
| | | 45910000 andere sonstige ordentliche Erträge | 80,00 | 0,00 | 0 | 0,00 | 0,00 | 0 |
| 10 | = | Ordentliche Erträge | 65.012,97 | 55.502,27 | 0 | 78.847,34 | 23.345,07 | 0 |
| 11 | - | Personalaufwendungen | -292.043,31 | -252.318,16 | 0 | -280.338,78 | -28.020,62 | 0 |
| | | 50110000 Bezüge Beamte | -59.508,15 | -59.185,96 | 0 | -62.154,49 | -2.968,53 | 0 |
| | | 50120000 Vergütungen tariflich Beschäftigte | -155.525,95 | -136.450,96 | 0 | -168.263,04 | -31.812,08 | 0 |
| | | 50220000 Versorgungskassenb. tarifl. Beschäftigte | -11.087,32 | -6.060,00 | 0 | -12.576,82 | -6.516,82 | 0 |
| | | 50320000 Beiträge gesetzl.SV tarifl. Beschäftigte | -33.286,59 | -15.250,96 | 0 | -35.056,99 | -19.806,03 | 0 |
| | | 50410000 Beihilfen/ Unterstütz. für Beschäftigte | -1.686,30 | -3.030,00 | 0 | -2.287,44 | 742,56 | 0 |
| | | 50510000 Zuführungen zu Pensionsrückstellungen | -28.753,00 | -30.007,12 | 0 | 0,00 | 30.007,12 | 0 |
| | | 50610000 Zuführungen Beihilferückst. Beschäftigte | -2.196,00 | -2.333,16 | 0 | 0,00 | 2.333,16 | 0 |
| 12 | - | Versorgungsaufwendungen | -48.125,26 | -42.900,00 | 0 | -42.219,28 | 680,72 | 0 |
| | | 51210000 Beitr. Versorgungsk. Versorgungsempfänger | -46.573,26 | -42.900,00 | 0 | -42.219,28 | 680,72 | 0 |

| lfd. Nr. | Teilergebnisrechnung Ertrags- und Aufwandsarten | Ergebnis des Vorjahr | Fortgeschriebener Ansatz des Haushaltsjahres 2020 | davon Ermächtigungsübertragungen aus 2019 | Ist-Ergebnis des Haushaltsjahres 2020 | Vergleich Ansatz / Ist (Sp. 4./ Sp. 2) | Ermächtigungsübertragungen ins Folgejahr 2021 |
|----------|---|----------------------|---|---|---------------------------------------|--|---|
| | | 2019 | 2020 | 2019 | 2020 | (Sp. 4./ Sp. 2) | 2021 |
| | | EUR | EUR | EUR | EUR | EUR | EUR |
| | | 1 | 2 | 3 | 4 | 5 | 6 |
| | 51510000 Zuf. Pensionsrückst. Versorgungsempf. | -1.552,00 | 0,00 | 0 | 0,00 | 0,00 | 0 |
| 13 | - Aufwendungen für Sach- und Dienstleistungen | -29.584,99 | -49.000,00 | 0 | -29.076,69 | 19.923,31 | -17.921 |
| | 52210000 Unterhaltung so. unbewegliches Vermögen | -4.840,57 | 0,00 | 0 | 0,00 | 0,00 | 0 |
| | 52550000 Unterhaltung des so. bewegl. Vermögens | -1.154,49 | -920,00 | 0 | -66,36 | 853,64 | 0 |
| | 52910010 Aufwand für Abfallbeseitigung | -2.756,60 | -2.020,00 | 0 | -1.098,25 | 921,75 | 0 |
| | 52910200 Aufwand für externe Dienstleistungen | 0,00 | -25.000,00 | 0 | -7.078,75 | 17.921,25 | -17.921 |
| | 52910220 Aufwendungen Vital.NRW | -20.833,33 | -21.060,00 | 0 | -20.833,33 | 226,67 | 0 |
| 14 | - Bilanzielle Abschreibungen | -41.499,34 | -11.526,00 | 0 | -74.637,25 | -63.111,25 | 0 |
| | 57110000 AfA auf Sachanlagen | -17.118,05 | 0,00 | 0 | -29.374,30 | -29.374,30 | 0 |
| | 57111000 AfA auf immaterielle Vermögensgegenst. | -9.463,55 | 0,00 | 0 | 0,00 | 0,00 | 0 |
| | 57112000 Abschreibungen auf Aufbauten u. Betriebs | -181,20 | -181,20 | 0 | -181,20 | 0,00 | 0 |
| | 57114000 AfA auf das Infrastrukturverm | -7.902,96 | -5.762,17 | 0 | -37.539,48 | -31.777,31 | 0 |
| | 57117000 AfA auf Betriebs- und Geschäftsausst. | -6.833,58 | -5.582,63 | 0 | -7.542,27 | -1.959,64 | 0 |
| 15 | - Transferaufwendungen | -14.424,66 | -23.500,00 | 0 | -18.806,17 | 4.693,83 | 0 |
| | 53180000 Zuweis.lfd.Zw. übrige Bereiche | -14.424,66 | -23.500,00 | 0 | -18.806,17 | 4.693,83 | 0 |
| 16 | - Sonstige ordentliche Aufwendungen | -61.502,20 | -88.800,00 | 0 | -57.477,31 | 31.322,69 | 0 |
| | 54310000 Geschäftsaufwendungen | -12.940,04 | -13.000,00 | 0 | -11.148,20 | 1.851,80 | 0 |
| | 54310010 Fachliteratur | 0,00 | -100,00 | 0 | 0,00 | 100,00 | 0 |
| | 54311000 Telekommunikation, Porto | -937,09 | -500,00 | 0 | -856,95 | -356,95 | 0 |
| | 54312000 Öffentlichkeitsarbeit | -24.114,00 | -45.000,00 | 0 | -39.370,53 | 5.629,47 | 0 |
| | 54312040 Weihnachtsbeleuchtung | -9.972,91 | -10.000,00 | 0 | -5.401,63 | 4.598,37 | 0 |
| | 54313000 Mitgliedsbeiträge | -2.329,60 | -8.500,00 | 0 | -700,00 | 7.800,00 | 0 |
| | 54976000 Aufwand aus dem Abgang v. Anlagevermögen | -6.879,72 | 0,00 | 0 | 0,00 | 0,00 | 0 |
| | 54990010 Interkommunale Zusammenarbeit | -2.000,00 | -11.700,00 | 0 | 0,00 | 11.700,00 | 0 |
| | 54996000 Aufw. f. Ersatzbeschaffungen Festwerte | -2.328,84 | 0,00 | 0 | 0,00 | 0,00 | 0 |
| 17 | = Ordentliche Aufwendungen | -487.179,76 | -468.044,16 | 0 | -502.555,48 | -34.511,32 | -17.921 |
| 18 | = Ordentliches Ergebnis (= Zeilen 10 und 17) | -422.166,79 | -412.541,89 | 0 | -423.708,14 | -11.166,25 | -17.921 |
| 21 | = Finanzergebnis (= Zeilen 19 und 20) | 0,00 | 0,00 | 0 | 0,00 | 0,00 | 0 |
| 22 | = Ergebnis der laufenden Verwaltungstätigkeit (= Zeilen 18 und 21) | -422.166,79 | -412.541,89 | 0 | -423.708,14 | -11.166,25 | -17.921 |
| 25 | = Außerordentliches Ergebnis (= Zeilen 23 und 24) | 0,00 | 0,00 | 0 | 0,00 | 0,00 | 0 |

| Ifd. Nr. | | Teilergebnisrechnung Ertrags- und Aufwandsarten | Ergebnis des Vorjahr | Fortgeschriebener Ansatz des Haushaltsjahres 2020 | davon Ermächtigungsübertragungen aus 2019 | Ist-Ergebnis des Haushaltsjahres 2020 | Vergleich Ansatz / Ist (Sp. 4./ Sp. 2) | Ermächtigungsübertragungen ins Folgejahr 2021 |
|----------|---|---|----------------------|---|---|---------------------------------------|--|---|
| | | | 2019 | 2020 | 2019 | 2020 | | |
| | | | EUR | EUR | EUR | EUR | EUR | EUR |
| | | | 1 | 2 | 3 | 4 | 5 | 6 |
| 26 | = | Ergebnis - vor Berücksichtigung der internen Leistungsbeziehungen - (= Zeilen 22 und 25) | -422.166,79 | -412.541,89 | 0 | -423.708,14 | -11.166,25 | -17.921 |
| 27 | + | Erträge aus internen Leistungsbeziehungen | 0,00 | 0,00 | 0 | 0,00 | 0,00 | 0 |
| 28 | - | Aufwendungen aus internen Leistungsbeziehungen | 0,00 | 0,00 | 0 | 0,00 | 0,00 | 0 |
| 29 | = | Teilergebnis | -422.166,79 | -412.541,89 | 0 | -423.708,14 | -11.166,25 | -17.921 |
| 31 | = | Teilergebnis nach Abzug globaler Minderaufwand (=Zeilen 29 u. 30) | -422.166,79 | -412.541,89 | 0 | -423.708,14 | -11.166,25 | -17.921 |

| Ifd. Nr. | | Teilfinanzrechnung Einzahlungs- und Auszahlungsarten | Ergebnis des Vorjahres | Fortgeschrie- bener Ansatz des Haus- haltsjahres 2020 | davon Er- mächtigungs- übertra- gungen aus 2019 | Ist-Ergebnis des Haus- haltsjahres 2020 | Vergleich Ansatz / Ist (Sp 4 J. Sp. 2) | Ermächti- gungsüber- tragungen ins Folgejahr 2021 |
|----------|----------|---|---------------------------|---|---|--|--|---|
| | | | 2019 | EUR | EUR | EUR | EUR | EUR |
| | | | 1 | 2 | 3 | 4 | 5 | 6 |
| 4 | + | Öffentlich-rechtliche Leistungsentgelte | 23.639,18 | 25.000 | 0 | 14.274,23 | -10.725,77 | 0 |
| | | 63210000 Benutzungsgebühren und ähnliche Entgelte | 23.639,18 | 25.000 | 0 | 14.274,23 | -10.725,77 | 0 |
| 5 | + | Privatrechtliche Leistungsentgelte | 5.303,80 | 6.500 | 0 | 9.729,81 | 3.229,81 | 0 |
| | | 64110000 Mieten und Pachten | 1.000,00 | 1.500 | 0 | 6.613,85 | 5.113,85 | 0 |
| | | 64210000 Einzahlungen aus Verkauf | 3.544,92 | 5.000 | 0 | 3.115,96 | -1.884,04 | 0 |
| | | 64210040 Kartenverkauf Brügg Klassik | 758,88 | 0 | 0 | 0,00 | 0,00 | 0 |
| 6 | + | Kostenerstattungen und Kostenumlagen | 6.434,27 | 12.000 | 0 | 8.003,13 | -3.996,87 | 0 |
| | | 64820000 Einzahlungen aus Kostenerstattungen etc. Gemeinden | 0,00 | 0 | 0 | 1.384,74 | 1.384,74 | 0 |
| | | 64830000 Einzahl. aus Kostenerstattungen etc. Zweckverbände | 6.434,27 | 12.000 | 0 | 6.618,39 | -5.381,61 | 0 |
| 7 | + | Sonstige Einzahlungen | 25,00 | 0 | 0 | 39,00 | 39,00 | 0 |
| | | 65000000 Dummy-Konto üpl./apl. ohne Deckung | 0,00 | 0 | 0 | 0,00 | 0,00 | 0 |
| | | 65910000 Andere sonstige ordentliche Einzahlungen | 25,00 | 0 | 0 | 39,00 | 39,00 | 0 |
| 9 | = | Einzahlungen aus laufender Verwaltungstätigkeit | 35.402,25 | 43.500 | 0 | 32.046,17 | -11.453,83 | 0 |
| 10 | - | Personalauszahlungen | -260.026,10 | -219.978 | 0 | -278.986,72 | -59.008,84 | 0 |
| | | 70110000 Bezüge Beamte | -59.621,51 | -59.186 | 0 | -62.271,06 | -3.085,10 | 0 |
| | | 70120000 Vergütungen tariflich Beschäftigte | -154.221,00 | -136.451 | 0 | -167.127,95 | -30.676,99 | 0 |
| | | 70220000 Beiträge Versorgungskassen tariflich Beschäftigte | -11.087,32 | -6.060 | 0 | -12.576,82 | -6.516,82 | 0 |
| | | 70320000 Beiträge gesetzl. Sozialvers. tariflich Beschäftigte | -33.286,59 | -15.251 | 0 | -35.056,99 | -19.806,03 | 0 |
| | | 70410000 Beihilfe und Unterstützungsleistungen f. Beschäft. | -1.809,68 | -3.030 | 0 | -1.953,90 | 1.076,10 | 0 |
| 11 | - | Versorgungsauszahlungen | -49.970,69 | -42.900 | 0 | -43.250,15 | -350,15 | 0 |
| | | 71210000 Beitr. Versorgungsk. Versorgungsempfänger Beamte | -49.970,69 | -42.900 | 0 | -43.250,15 | -350,15 | 0 |
| 12 | - | Auszahlungen für Sach- und Dienstleistungen | -29.695,24 | -49.000 | 0 | -29.300,44 | 19.699,56 | 0 |
| | | 72210000 Unterhaltung des sonstigen unbeweglichen Vermögens | -4.840,57 | 0 | 0 | 0,00 | 0,00 | 0 |
| | | 72550000 Unterhaltung des sonstigen bew. Vermögens | -1.154,49 | -920 | 0 | -66,36 | 853,64 | 0 |
| | | 72910010 Auszahlungen für Abfallbeseitigung | -2.866,85 | -2.020 | 0 | -1.322,00 | 698,00 | 0 |
| | | 72910200 Auszahlungen für externe Dienstleistungen | 0,00 | -25.000 | 0 | -7.078,75 | 17.921,25 | 0 |
| | | 72910220 Auszahlungen Vital.NRW | -20.833,33 | -21.060 | 0 | -20.833,33 | 226,67 | 0 |

| lfd. Nr. | | Teilfinanzrechnung Einzahlungs- und Auszahlungsarten | Ergebnis des Vorjahres | Fortgeschrie- bener Ansatz des Haus- haltsjahres 2020 | davon Er- mächtigungs- übertra- gungen aus 2019 | Ist-Ergebnis des Haus- haltsjahres 2020 | Vergleich Ansatz / Ist (Sp 4 ./. Sp. 2) | Ermächti- gungsüber- tragungen ins Folgejahr 2021 |
|----------|---|--|---------------------------|---|---|--|---|---|
| | | | 2019 | EUR | EUR | EUR | EUR | EUR |
| | | | 1 | 2 | 3 | 4 | 5 | 6 |
| 14 | - | Transferauszahlungen | -14.424,66 | -23.500 | 0 | -18.806,17 | 4.693,83 | 0 |
| | | 73180000 Zuweis. und Zuschüsse für laufende Zwecke an über | -14.424,66 | -23.500 | 0 | -18.806,17 | 4.693,83 | 0 |
| 15 | - | Sonstige Auszahlungen | -57.035,62 | -88.800 | 0 | -54.819,65 | 33.980,35 | 0 |
| | | 74310000 Geschäftsauszahlungen | -13.905,28 | -13.000 | 0 | -11.756,20 | 1.243,80 | 0 |
| | | 74310010 Fachliteratur | 0,00 | -100 | 0 | 0,00 | 100,00 | 0 |
| | | 74311000 Telekommunikation, Porto | -1.202,09 | -500 | 0 | -704,50 | -204,50 | 0 |
| | | 74312000 Öffentlichkeitsarbeit | -25.484,75 | -45.000 | 0 | -36.672,53 | 8.327,47 | 0 |
| | | 74312040 Weihnachtsbeleuchtung | -8.905,72 | -10.000 | 0 | -3.356,82 | 6.643,18 | 0 |
| | | 74312050 Kommunale Veranstaltungen | -4.837,78 | 0 | 0 | 0,00 | 0,00 | 0 |
| | | 74313000 Mitgliedsbeiträge | -700,00 | -8.500 | 0 | -2.329,60 | 6.170,40 | 0 |
| | | 74990010 Interkommunale Zusammenarbeit | -2.000,00 | -11.700 | 0 | 0,00 | 11.700,00 | 0 |
| 16 | = | Auszahlungen aus laufender Verwaltungstätigkeit | -411.152,31 | -424.178 | 0 | -425.163,13 | -985,25 | 0 |
| 17 | = | Saldo aus laufender Verwaltungstätigkeit (= Zeilen 9 und 16) | -375.750,06 | -380.678 | 0 | -393.116,96 | -12.439,08 | 0 |
| 10 | + | Einzahlungen aus Zuwendungen für Investitionsmaßnahmen | 0,00 | 0 | 0 | 23.600,00 | 23.600,00 | 0 |
| | | 68110000 Investitionszuweisungen vom Land | 0,00 | 0 | 0 | 23.600,00 | 23.600,00 | 0 |
| 10 | = | Summe (investive Einzahlungen) | 0,00 | 0 | 0 | 23.600,00 | 23.600,00 | 0 |
| 10 | - | Auszahlungen für Baumaßnahmen | 0,00 | -40.000 | -20.000 | 0,00 | 40.000,00 | 0 |
| | | 78530000 Auszahlungen für sonstige Baumaßnahmen | 0,00 | -40.000 | -20.000 | 0,00 | 40.000,00 | 0 |
| 10 | - | Auszahlungen für den Erwerb von beweglichem Anlagevermögen | 0,00 | -10.000 | -5.000 | -8.882,46 | 1.117,54 | 0 |
| | | 78310000 Ausz. für den Erwerb von Vermögensgegenst. >800 Eu | 0,00 | -10.000 | -5.000 | -8.882,46 | 1.117,54 | 0 |
| 11 | = | Summe (investive Auszahlungen) | 0,00 | -50.000 | -25.000 | -8.882,46 | 41.117,54 | 0 |
| 11 | = | Saldo der Investitionstätigkeit (Einzahlungen ./. Auszahlungen) | 0,00 | -50.000 | -25.000 | 14.717,54 | 64.717,54 | 0 |

15
1501
150101Wirtschaft und Tourismus
Wirtschaftsförd. Stadtmarketing Tourism
Wirtschaftsförd. Stadtmarketing Tourism

| lfd. Nr. | | Teilergebnisrechnung Ertrags- und Aufwandsarten | Ergebnis des Vorjahr | Fortgeschriebener Ansatz des Haushaltsjahres 2020 | davon Ermächtigungsübertragungen aus 2019 | Ist-Ergebnis des Haushaltsjahres 2020 | Vergleich Ansatz / Ist (Sp. 4./ Sp. 2) | Ermächtigungsübertragungen ins Folgejahr 2021 |
|-----------|----------|--|----------------------|---|---|---------------------------------------|--|---|
| | | | 2019 EUR | EUR | EUR | EUR | EUR | EUR |
| | | | 1 | 2 | 3 | 4 | 5 | 6 |
| 2 | + | Zuwendungen und allgemeine Umlagen | 32.790,19 | 4.167,27 | 0 | 47.041,19 | 42.873,92 | 0 |
| | | 41610000 Erträge Auflösung Sopo aus Zuw. Bund | 13.820,84 | 0,00 | 0 | 26.818,01 | 26.818,01 | 0 |
| | | 41611000 Erträge Auflösung Sopo aus Zuw. Land | 18.723,46 | 3.921,38 | 0 | 19.977,29 | 16.055,91 | 0 |
| | | 41618000 Erträge Aufl. Sopo a. Zusch. übr.Bereich | 245,89 | 245,89 | 0 | 245,89 | 0,00 | 0 |
| 4 | + | Öffentlich-rechtliche Leistungsentgelte | 20.413,96 | 25.000,00 | 0 | 14.240,73 | -10.759,27 | 0 |
| | | 43210000 Benutzungsgebühren und ähnliche Entgelte | 20.413,96 | 25.000,00 | 0 | 14.240,73 | -10.759,27 | 0 |
| 5 | + | Privatrechtliche Leistungsentgelte | 4.909,88 | 6.500,00 | 0 | 9.508,93 | 3.008,93 | 0 |
| | | 44110000 Mieten und Pachten | 1.250,00 | 1.500,00 | 0 | 6.363,85 | 4.863,85 | 0 |
| | | 44210000 Erträge aus Verkauf | 3.659,88 | 5.000,00 | 0 | 3.145,08 | -1.854,92 | 0 |
| 6 | + | Kostenerstattungen und Kostenumlagen | 0,00 | 12.000,00 | 0 | 8.003,13 | -3.996,87 | 0 |
| | | 44820000 Ertr. Kostener. Gem. | 0,00 | 0,00 | 0 | 1.384,74 | 1.384,74 | 0 |
| | | 44830000 Ertr. Kostener. Zwvb | 0,00 | 12.000,00 | 0 | 6.618,39 | -5.381,61 | 0 |
| 7 | + | Sonstige ordentliche Erträge | 80,00 | 7.835,00 | 0 | 0,00 | -7.835,00 | 0 |
| | | 45000000 Dummy-Konto üpl./apl. ohne Deckung Ertra | 0,00 | 0,00 | 0 | 0,00 | 0,00 | 0 |
| | | 45821100 Auflösung Pensionsrückstellungen | 0,00 | 4.950,00 | 0 | 0,00 | -4.950,00 | 0 |
| | | 45821200 Auflösung Beihilferückstellungen | 0,00 | 2.885,00 | 0 | 0,00 | -2.885,00 | 0 |
| | | 45910000 andere sonstige ordentliche Erträge | 80,00 | 0,00 | 0 | 0,00 | 0,00 | 0 |
| 10 | = | Ordentliche Erträge | 58.194,03 | 55.502,27 | 0 | 78.793,98 | 23.291,71 | 0 |
| 11 | - | Personalaufwendungen | -292.043,31 | -252.318,16 | 0 | -280.338,78 | -28.020,62 | 0 |
| | | 50110000 Bezüge Beamte | -59.508,15 | -59.185,96 | 0 | -62.154,49 | -2.968,53 | 0 |
| | | 50120000 Vergütungen tariflich Beschäftigte | -155.525,95 | -136.450,96 | 0 | -168.263,04 | -31.812,08 | 0 |
| | | 50220000 Versorgungskassenb. tarifl. Beschäftigte | -11.087,32 | -6.060,00 | 0 | -12.576,82 | -6.516,82 | 0 |
| | | 50320000 Beiträge gesetzl.SV tarifl. Beschäftigte | -33.286,59 | -15.250,96 | 0 | -35.056,99 | -19.806,03 | 0 |
| | | 50410000 Beihilfen/ Unterstütz. für Beschäftigte | -1.686,30 | -3.030,00 | 0 | -2.287,44 | 742,56 | 0 |
| | | 50510000 Zuführungen zu Pensionsrückstellungen | -28.753,00 | -30.007,12 | 0 | 0,00 | 30.007,12 | 0 |
| | | 50610000 Zuführungen Beihilferückst. Beschäftigte | -2.196,00 | -2.333,16 | 0 | 0,00 | 2.333,16 | 0 |
| 12 | - | Versorgungsaufwendungen | -48.125,26 | -42.900,00 | 0 | -42.219,28 | 680,72 | 0 |

| lfd. Nr. | Teilergebnisrechnung Ertrags- und Aufwandsarten | Ergebnis des Vorjahr | Fortgeschriebener Ansatz des Haushaltsjahres 2020 | davon Ermächtigungsübertragungen aus 2019 | Ist-Ergebnis des Haushaltsjahres 2020 | Vergleich Ansatz / Ist (Sp. 4./ Sp. 2) | Ermächtigungsübertragungen ins Folgejahr 2021 |
|----------|---|----------------------|---|---|---------------------------------------|--|---|
| | | 2019 | 2020 | 2019 | 2020 | (Sp. 4./ Sp. 2) | 2021 |
| | | EUR | EUR | EUR | EUR | EUR | EUR |
| | | 1 | 2 | 3 | 4 | 5 | 6 |
| | 51210000 Beitr. Versorgungsk. Versorgungsempfänger | -46.573,26 | -42.900,00 | 0 | -42.219,28 | 680,72 | 0 |
| | 51510000 Zuf. Pensionsrückst. Versorgungsempf. | -1.552,00 | 0,00 | 0 | 0,00 | 0,00 | 0 |
| 13 | - Aufwendungen für Sach- und Dienstleistungen | -29.584,99 | -49.000,00 | 0 | -29.076,69 | 19.923,31 | -17.921 |
| | 52210000 Unterhaltung so. unbewegliches Vermögen | -4.840,57 | 0,00 | 0 | 0,00 | 0,00 | 0 |
| | 52550000 Unterhaltung des so. bewegl. Vermögens | -1.154,49 | -920,00 | 0 | -66,36 | 853,64 | 0 |
| | 52910010 Aufwand für Abfallbeseitigung | -2.756,60 | -2.020,00 | 0 | -1.098,25 | 921,75 | 0 |
| | 52910200 Aufwand für externe Dienstleistungen | 0,00 | -25.000,00 | 0 | -7.078,75 | 17.921,25 | -17.921 |
| | 52910220 Aufwendungen Vital.NRW | -20.833,33 | -21.060,00 | 0 | -20.833,33 | 226,67 | 0 |
| 14 | - Bilanzielle Abschreibungen | -41.499,34 | -11.526,00 | 0 | -74.583,89 | -63.057,89 | 0 |
| | 57110000 AfA auf Sachanlagen | -17.118,05 | 0,00 | 0 | -29.374,30 | -29.374,30 | 0 |
| | 57111000 AfA auf immaterielle Vermögensgegenst. | -9.463,55 | 0,00 | 0 | 0,00 | 0,00 | 0 |
| | 57112000 Abschreibungen auf Aufbauten u. Betriebs | -181,20 | -181,20 | 0 | -181,20 | 0,00 | 0 |
| | 57114000 AfA auf das Infrastrukturverm | -7.902,96 | -5.762,17 | 0 | -37.539,48 | -31.777,31 | 0 |
| | 57117000 AfA auf Betriebs- und Geschäftsausst. | -6.833,58 | -5.582,63 | 0 | -7.488,91 | -1.906,28 | 0 |
| 15 | - Transferaufwendungen | -14.424,66 | -23.500,00 | 0 | -18.806,17 | 4.693,83 | 0 |
| | 53180000 Zuweis.lfd.Zw. übrige Bereiche | -14.424,66 | -23.500,00 | 0 | -18.806,17 | 4.693,83 | 0 |
| 16 | - Sonstige ordentliche Aufwendungen | -61.502,20 | -88.800,00 | 0 | -57.477,31 | 31.322,69 | 0 |
| | 54310000 Geschäftsaufwendungen | -12.940,04 | -13.000,00 | 0 | -11.148,20 | 1.851,80 | 0 |
| | 54310010 Fachliteratur | 0,00 | -100,00 | 0 | 0,00 | 100,00 | 0 |
| | 54311000 Telekommunikation, Porto | -937,09 | -500,00 | 0 | -856,95 | -356,95 | 0 |
| | 54312000 Öffentlichkeitsarbeit | -24.114,00 | -45.000,00 | 0 | -39.370,53 | 5.629,47 | 0 |
| | 54312040 Weihnachtsbeleuchtung | -9.972,91 | -10.000,00 | 0 | -5.401,63 | 4.598,37 | 0 |
| | 54313000 Mitgliedsbeiträge | -2.329,60 | -8.500,00 | 0 | -700,00 | 7.800,00 | 0 |
| | 54976000 Aufwand aus dem Abgang v. Anlagevermögen | -6.879,72 | 0,00 | 0 | 0,00 | 0,00 | 0 |
| | 54990010 Interkommunale Zusammenarbeit | -2.000,00 | -11.700,00 | 0 | 0,00 | 11.700,00 | 0 |
| | 54996000 Aufw. f. Ersatzbeschaffungen Festwerte | -2.328,84 | 0,00 | 0 | 0,00 | 0,00 | 0 |
| 17 | = Ordentliche Aufwendungen | -487.179,76 | -468.044,16 | 0 | -502.502,12 | -34.457,96 | -17.921 |
| 18 | = Ordentliches Ergebnis (= Zeilen 10 und 17) | -428.985,73 | -412.541,89 | 0 | -423.708,14 | -11.166,25 | -17.921 |
| 21 | = Finanzergebnis (= Zeilen 19 und 20) | 0,00 | 0,00 | 0 | 0,00 | 0,00 | 0 |
| 22 | = Ergebnis der laufenden Verwaltungstätigkeit (= Zeilen 18 und 21) | -428.985,73 | -412.541,89 | 0 | -423.708,14 | -11.166,25 | -17.921 |
| 25 | = Außerordentliches Ergebnis (= Zeilen 23 und 24) | 0,00 | 0,00 | 0 | 0,00 | 0,00 | 0 |

| Ifd. Nr. | | Teilergebnisrechnung Ertrags- und Aufwandsarten | Ergebnis des Vorjahr | Fortgeschriebener Ansatz des Haushaltsjahres 2020 | davon Ermächtigungsübertragungen aus 2019 | Ist-Ergebnis des Haushaltsjahres 2020 | Vergleich Ansatz / Ist (Sp. 4./ Sp. 2) | Ermächtigungsübertragungen ins Folgejahr 2021 |
|----------|---|---|----------------------|---|---|---------------------------------------|--|---|
| | | | 2019 | 2020 | 2019 | 2020 | | |
| | | | EUR | EUR | EUR | EUR | EUR | EUR |
| | | | 1 | 2 | 3 | 4 | 5 | 6 |
| 26 | = | Ergebnis - vor Berücksichtigung der internen Leistungsbeziehungen - (= Zeilen 22 und 25) | -428.985,73 | -412.541,89 | 0 | -423.708,14 | -11.166,25 | -17.921 |
| 27 | + | Erträge aus internen Leistungsbeziehungen | 0,00 | 0,00 | 0 | 0,00 | 0,00 | 0 |
| 28 | - | Aufwendungen aus internen Leistungsbeziehungen | 0,00 | 0,00 | 0 | 0,00 | 0,00 | 0 |
| 29 | = | Teilergebnis | -428.985,73 | -412.541,89 | 0 | -423.708,14 | -11.166,25 | -17.921 |
| 31 | = | Teilergebnis nach Abzug globaler Minderaufwand (=Zeilen 29 u. 30) | -428.985,73 | -412.541,89 | 0 | -423.708,14 | -11.166,25 | -17.921 |

15

Wirtschaft und Tourismus

1501

Wirtschaftsförd. Stadtmarketin Tourism.

150101

Wirtschaftsförd. Stadtmarketin Tourism.

| lfd. Nr. | Teilfinanzrechnung Einzahlungs- und Auszahlungsarten | Ergebnis des Vorjahres | Fortgeschrie- bener Ansatz des Haus- haltsjahres 2020 | davon Er- mächtigungs- übertra- gungen aus 2019 | Ist-Ergebnis des Haus- haltsjahres 2020 | Vergleich Ansatz / Ist (Sp 4 J. Sp. 2) | Ermächti- gungsüber- tragungen ins Folgejahr 2021 | |
|----------|--|---|---|---|--|--|---|----------|
| | | 2019 EUR | EUR | EUR | EUR | EUR | EUR | |
| | | 1 | 2 | 3 | 4 | 5 | 6 | |
| 4 | + | Öffentlich-rechtliche Leistungsentgelte | 23.639,18 | 25.000 | 0 | 14.274,23 | -10.725,77 | 0 |
| | | 63210000 Benutzungsgebühren und ähnliche Entgelte | 23.639,18 | 25.000 | 0 | 14.274,23 | -10.725,77 | 0 |
| 5 | + | Privatrechtliche Leistungsentgelte | 4.919,13 | 6.500 | 0 | 9.729,81 | 3.229,81 | 0 |
| | | 64110000 Mieten und Pachten | 1.000,00 | 1.500 | 0 | 6.613,85 | 5.113,85 | 0 |
| | | 64210000 Einzahlungen aus Verkauf | 3.160,25 | 5.000 | 0 | 3.115,96 | -1.884,04 | 0 |
| | | 64210040 Kartenverkauf Brügglen Klassik | 758,88 | 0 | 0 | 0,00 | 0,00 | 0 |
| 6 | + | Kostenerstattungen und Kostenumlagen | 0,00 | 12.000 | 0 | 8.003,13 | -3.996,87 | 0 |
| | | 64820000 Einzahlungen aus Kostenerstattungen etc. Gemeinden | 0,00 | 0 | 0 | 1.384,74 | 1.384,74 | 0 |
| | | 64830000 Einzahl. aus Kostenerstattungen etc. Zweckverbände | 0,00 | 12.000 | 0 | 6.618,39 | -5.381,61 | 0 |
| 7 | + | Sonstige Einzahlungen | 25,00 | 0 | 0 | 39,00 | 39,00 | 0 |
| | | 65000000 Dummy-Konto üpl./apl. ohne Deckung | 0,00 | 0 | 0 | 0,00 | 0,00 | 0 |
| | | 65910000 Andere sonstige ordentliche Einzahlungen | 25,00 | 0 | 0 | 39,00 | 39,00 | 0 |
| 9 | = | Einzahlungen aus laufender Verwaltungstätigkeit | 28.583,31 | 43.500 | 0 | 32.046,17 | -11.453,83 | 0 |
| 10 | - | Personalauszahlungen | -260.026,10 | -219.978 | 0 | -278.986,72 | -59.008,84 | 0 |
| | | 70110000 Bezüge Beamte | -59.621,51 | -59.186 | 0 | -62.271,06 | -3.085,10 | 0 |
| | | 70120000 Vergütungen tariflich Beschäftigte | -154.221,00 | -136.451 | 0 | -167.127,95 | -30.676,99 | 0 |
| | | 70220000 Beiträge Versorgungskassen tariflich Beschäftigte | -11.087,32 | -6.060 | 0 | -12.576,82 | -6.516,82 | 0 |
| | | 70320000 Beiträge gesetzl. Sozialvers. tariflich Beschäftigte | -33.286,59 | -15.251 | 0 | -35.056,99 | -19.806,03 | 0 |
| | | 70410000 Beihilfe und Unterstützungsleistungen f. Beschäft. | -1.809,68 | -3.030 | 0 | -1.953,90 | 1.076,10 | 0 |
| 11 | - | Versorgungsauszahlungen | -49.970,69 | -42.900 | 0 | -43.250,15 | -350,15 | 0 |
| | | 71210000 Beitr. Versorgungsk. Versorgungsempfänger Beamte | -49.970,69 | -42.900 | 0 | -43.250,15 | -350,15 | 0 |
| 12 | - | Auszahlungen für Sach- und Dienstleistungen | -29.695,24 | -49.000 | 0 | -29.300,44 | 19.699,56 | 0 |
| | | 72210000 Unterhaltung des sonstigen unbeweglichen Vermögens | -4.840,57 | 0 | 0 | 0,00 | 0,00 | 0 |
| | | 72550000 Unterhaltung des sonstigen bew. Vermögens | -1.154,49 | -920 | 0 | -66,36 | 853,64 | 0 |
| | | 72910010 Auszahlungen für Abfallbeseitigung | -2.866,85 | -2.020 | 0 | -1.322,00 | 698,00 | 0 |

| lfd. Nr. | Teilfinanzrechnung Einzahlungs- und Auszahlungsarten | Ergebnis des Vorjahres | Fortgeschrie- bener Ansatz des Haus- haltsjahres 2020 | davon Er- mächtigungs- übertra- gungen aus 2019 | Ist-Ergebnis des Haus- haltsjahres 2020 | Vergleich Ansatz / Ist (Sp 4 ./. Sp. 2) | Ermächti- gungsüber- tragungen ins Folgejahr 2021 |
|----------|--|---------------------------|---|---|--|---|---|
| | | 2019 | 2020 | 2019 | 2020 | | |
| | | EUR | EUR | EUR | EUR | EUR | EUR |
| | | 1 | 2 | 3 | 4 | 5 | 6 |
| | 72910200 Auszahlungen für externe Dienstleistungen | 0,00 | -25.000 | 0 | -7.078,75 | 17.921,25 | 0 |
| | 72910220 Auszahlungen Vital.NRW | -20.833,33 | -21.060 | 0 | -20.833,33 | 226,67 | 0 |
| 14 | - Transferauszahlungen | -14.424,66 | -23.500 | 0 | -18.806,17 | 4.693,83 | 0 |
| | 73180000 Zuweis. und Zuschüsse für laufende Zwecke an über | -14.424,66 | -23.500 | 0 | -18.806,17 | 4.693,83 | 0 |
| 15 | - Sonstige Auszahlungen | -57.035,62 | -88.800 | 0 | -54.819,65 | 33.980,35 | 0 |
| | 74310000 Geschäftsauszahlungen | -13.905,28 | -13.000 | 0 | -11.756,20 | 1.243,80 | 0 |
| | 74310010 Fachliteratur | 0,00 | -100 | 0 | 0,00 | 100,00 | 0 |
| | 74311000 Telekommunikation, Porto | -1.202,09 | -500 | 0 | -704,50 | -204,50 | 0 |
| | 74312000 Öffentlichkeitsarbeit | -25.484,75 | -45.000 | 0 | -36.672,53 | 8.327,47 | 0 |
| | 74312040 Weihnachtsbeleuchtung | -8.905,72 | -10.000 | 0 | -3.356,82 | 6.643,18 | 0 |
| | 74312050 Kommunale Veranstaltungen | -4.837,78 | 0 | 0 | 0,00 | 0,00 | 0 |
| | 74313000 Mitgliedsbeiträge | -700,00 | -8.500 | 0 | -2.329,60 | 6.170,40 | 0 |
| | 74990010 Interkommunale Zusammenarbeit | -2.000,00 | -11.700 | 0 | 0,00 | 11.700,00 | 0 |
| 16 | = Auszahlungen aus laufender Verwaltungstätigkeit | -411.152,31 | -424.178 | 0 | -425.163,13 | -985,25 | 0 |
| 17 | = Saldo aus laufender Verwaltungstätigkeit (= Zeilen 9 und 16) | -382.569,00 | -380.678 | 0 | -393.116,96 | -12.439,08 | 0 |
| 10 1 | + Einzahlungen aus Zuwendungen für Investitionsmaßnahmen | 0,00 | 0 | 0 | 23.600,00 | 23.600,00 | 0 |
| | 68110000 Investitionszuweisungen vom Land | 0,00 | 0 | 0 | 23.600,00 | 23.600,00 | 0 |
| 10 6 | = Summe (investive Einzahlungen) | 0,00 | 0 | 0 | 23.600,00 | 23.600,00 | 0 |
| 10 8 | - Auszahlungen für Baumaßnahmen | 0,00 | -40.000 | -20.000 | 0,00 | 40.000,00 | 0 |
| | 78530000 Auszahlungen für sonstige Baumaßnahmen | 0,00 | -40.000 | -20.000 | 0,00 | 40.000,00 | 0 |
| 10 9 | - Auszahlungen für den Erwerb von beweglichem Anlagevermögen | 0,00 | -10.000 | -5.000 | -8.882,46 | 1.117,54 | 0 |
| | 78310000 Ausz. für den Erwerb von Vermögensgegenst. >800 Eu | 0,00 | -10.000 | -5.000 | -8.882,46 | 1.117,54 | 0 |
| 11 3 | = Summe (investive Auszahlungen) | 0,00 | -50.000 | -25.000 | -8.882,46 | 41.117,54 | 0 |
| 11 4 | = Saldo der Investitionstätigkeit (Einzahlungen ./. Auszahlungen) | 0,00 | -50.000 | -25.000 | 14.717,54 | 64.717,54 | 0 |

15

Wirtschaft und Tourismus

1501

Wirtschaftsförd. Stadtmarketin Tourism.

150101

Wirtschaftsförd. Stadtmarketin Tourism.

| Ifd. Nr. | Investitionsübersicht Einzahlungs- und Auszahlungsarten | Ergebnis des Vorjahres | Fortgeschriebener Ansatz des Haushaltsjahres 2020 | davon Ermächtigungsübertragungen aus 2019 | Ist-Ergebnis des Haushaltsjahres 2020 | Vergleich Ansatz / Ist (Sp. 4 ./. Sp. 2) | Ermächtigungsübertragungen ins Folgejahr 2021 |
|--|--|------------------------|---|---|---------------------------------------|--|---|
| | | 2019 | | | | | |
| | | EUR | EUR | EUR | EUR | EUR | EUR |
| | | 1 | 2 | 3 | 4 | 5 | 6 |
| 7000514: Errichtung Hinweisschilder/Leitsysteme | | | | | | | |
| 6 | = Summe (investive Einzahlungen) | 0,00 | 0 | 0 | 0,00 | 0,00 | 0 |
| 9 | - Auszahlungen für den Erwerb von beweglichem Anlagevermögen | 0,00 | -10.000 | -5.000 | -1.487,50 | 8.512,50 | 0 |
| | 78310000 Ausz. VG >800 EUR | 0,00 | -10.000 | -5.000 | -1.487,50 | 8.512,50 | 0 |
| 13 | = Summe (investive Auszahlungen) | 0,00 | -10.000 | -5.000 | -1.487,50 | 8.512,50 | 0 |
| 14 | = Saldo (Einzahlungen ./. Auszahlungen) | 0,00 | -10.000 | -5.000 | -1.487,50 | 8.512,50 | 0 |

| lfd. Nr. | Investitionsübersicht Einzahlungs- und Auszahlungsarten | Ergebnis des Vorjahres | Fortgeschriebener Ansatz des Haushaltsjahres 2020 | davon Ermächtigungsübertragungen aus 2019 | Ist-Ergebnis des Haushaltsjahres 2020 | Vergleich Ansatz / Ist (Sp. 4 ./. Sp. 2) | Ermächtigungsübertragungen ins Folgejahr 2021 |
|---|--|------------------------|---|---|---------------------------------------|--|---|
| | | 2019 EUR | EUR | EUR | EUR | EUR | EUR |
| | | 1 | 2 | 3 | 4 | 5 | 6 |
| 7000963: Errichtung Tonwanderweg | | | | | | | |
| 6 | = Summe (investive Einzahlungen) | 0,00 | 0 | 0 | 0,00 | 0,00 | 0 |
| 8 | - Auszahlungen für Baumaßnahmen | 0,00 | -40.000 | -20.000 | 0,00 | 40.000,00 | 0 |
| | 78530000 Ausz. Son.Baumaß. | 0,00 | -40.000 | -20.000 | 0,00 | 40.000,00 | 0 |
| 13 | = Summe (investive Auszahlungen) | 0,00 | -40.000 | -20.000 | 0,00 | 40.000,00 | 0 |
| 14 | = Saldo (Einzahlungen ./. Auszahlungen) | 0,00 | -40.000 | -20.000 | 0,00 | 40.000,00 | 0 |

| lfd. Nr. | | Investitionsübersicht Einzahlungs- und Auszahlungsarten | Ergebnis des Vorjahres | Fortgeschriebener Ansatz des Haushaltsjahres 2020 | davon Ermächtigungsübertragungen aus 2019 | Ist-Ergebnis des Haushaltsjahres 2020 | Vergleich Ansatz / Ist (Sp. 4 ./. Sp. 2) | Ermächtigungsübertragungen ins Folgejahr 2021 |
|------------------------------|----------|--|------------------------|---|---|---------------------------------------|--|---|
| | | | 2019 | | | | | |
| | | | EUR | EUR | EUR | EUR | EUR | EUR |
| | | | 1 | 2 | 3 | 4 | 5 | 6 |
| unterhalb Wertgrenze: | | | | | | | | |
| 1 | + | Einzahlungen aus Zuwendungen für Investitionsmaßnahmen | 0,00 | 0 | 0 | 23.600,00 | 23.600,00 | 0 |
| | | 68110000 Invest.-Zuw.Land | 0,00 | 0 | 0 | 23.600,00 | 23.600,00 | 0 |
| 6 | = | Summe (investive Einzahlungen) | 0,00 | 0 | 0 | 23.600,00 | 23.600,00 | 0 |
| 9 | - | Auszahlungen für den Erwerb von beweglichem Anlagevermögen | 0,00 | 0 | 0 | -7.394,96 | -7.394,96 | 0 |
| | | 78310000 Ausz. VG >800 EUR | 0,00 | 0 | 0 | -7.394,96 | -7.394,96 | 0 |
| 13 | = | Summe (investive Auszahlungen) | 0,00 | 0 | 0 | -7.394,96 | -7.394,96 | 0 |
| 14 | = | Saldo (Einzahlungen ./. Auszahlungen) | 0,00 | 0 | 0 | 16.205,04 | 16.205,04 | 0 |

15 **Wirtschaft und Tourismus**
 1501 **Wirtschaftsförd. Stadtmarketing Tourism**
 150101 **Wirtschaftsförd. Stadtmarketing Tourism**
 15010101 **Wirtschaftsförd., Stadtmark., Tourismus**

| lfd. Nr. | | Teilergebnisrechnung Ertrags- und Aufwandsarten | Ergebnis des Vorjahr | Fortgeschriebener Ansatz des Haushaltsjahres 2020 | davon Ermächtigungsübertragungen aus 2019 | Ist-Ergebnis des Haushaltsjahres 2020 | Vergleich Ansatz / Ist (Sp. 4./ Sp. 2) | Ermächtigungsübertragungen ins Folgejahr 2021 |
|-----------|----------|--|----------------------|---|---|---------------------------------------|--|---|
| | | | 2019 | 2020 | 2019 | 2020 | EUR | EUR |
| | | | EUR | EUR | EUR | EUR | EUR | EUR |
| | | | 1 | 2 | 3 | 4 | 5 | 6 |
| 4 | + | Öffentlich-rechtliche Leistungsentgelte | 20.413,96 | 25.000,00 | 0 | 14.240,73 | -10.759,27 | 0 |
| | | 43210000 Benutzungsgebühren und ähnliche Entgelte | 20.413,96 | 25.000,00 | 0 | 14.240,73 | -10.759,27 | 0 |
| 5 | + | Privatrechtliche Leistungsentgelte | 4.909,88 | 6.500,00 | 0 | 9.508,93 | 3.008,93 | 0 |
| | | 44110000 Mieten und Pachten | 1.250,00 | 1.500,00 | 0 | 6.363,85 | 4.863,85 | 0 |
| | | 44210000 Erträge aus Verkauf | 3.659,88 | 5.000,00 | 0 | 3.145,08 | -1.854,92 | 0 |
| 6 | + | Kostenerstattungen und Kostenumlagen | 0,00 | 12.000,00 | 0 | 8.003,13 | -3.996,87 | 0 |
| | | 44820000 Ertr. Kostener. Gem. | 0,00 | 0,00 | 0 | 1.384,74 | 1.384,74 | 0 |
| | | 44830000 Ertr. Kostener. Zwvb | 0,00 | 12.000,00 | 0 | 6.618,39 | -5.381,61 | 0 |
| 7 | + | Sonstige ordentliche Erträge | 80,00 | 7.835,00 | 0 | 0,00 | -7.835,00 | 0 |
| | | 45000000 Dummy-Konto üpl./apl. ohne Deckung Ertra | 0,00 | 0,00 | 0 | 0,00 | 0,00 | 0 |
| | | 45821100 Auflösung Pensionsrückstellungen | 0,00 | 4.950,00 | 0 | 0,00 | -4.950,00 | 0 |
| | | 45821200 Auflösung Beihilferückstellungen | 0,00 | 2.885,00 | 0 | 0,00 | -2.885,00 | 0 |
| | | 45910000 andere sonstige ordentliche Erträge | 80,00 | 0,00 | 0 | 0,00 | 0,00 | 0 |
| 10 | = | Ordentliche Erträge | 25.403,84 | 51.335,00 | 0 | 31.752,79 | -19.582,21 | 0 |
| 11 | - | Personalaufwendungen | -292.043,31 | -252.318,16 | 0 | -280.338,78 | -28.020,62 | 0 |
| | | 50110000 Bezüge Beamte | -59.508,15 | -59.185,96 | 0 | -62.154,49 | -2.968,53 | 0 |
| | | 50120000 Vergütungen tariflich Beschäftigte | -155.525,95 | -136.450,96 | 0 | -168.263,04 | -31.812,08 | 0 |
| | | 50220000 Versorgungskassenb. tarifl. Beschäftigte | -11.087,32 | -6.060,00 | 0 | -12.576,82 | -6.516,82 | 0 |
| | | 50320000 Beiträge gesetzl. SV tarifl. Beschäftigte | -33.286,59 | -15.250,96 | 0 | -35.056,99 | -19.806,03 | 0 |
| | | 50410000 Beihilfen/ Unterstütz. für Beschäftigte | -1.686,30 | -3.030,00 | 0 | -2.287,44 | 742,56 | 0 |
| | | 50510000 Zuführungen zu Pensionsrückstellungen | -28.753,00 | -30.007,12 | 0 | 0,00 | 30.007,12 | 0 |
| | | 50610000 Zuführungen Beihilferückst. Beschäftigte | -2.196,00 | -2.333,16 | 0 | 0,00 | 2.333,16 | 0 |
| 12 | - | Versorgungsaufwendungen | -48.125,26 | -42.900,00 | 0 | -42.219,28 | 680,72 | 0 |
| | | 51210000 Beitr. Versorgungsk. Versorgungsempfänger | -46.573,26 | -42.900,00 | 0 | -42.219,28 | 680,72 | 0 |
| | | 51510000 Zuf. Pensionsrückst. Versorgungsempf. | -1.552,00 | 0,00 | 0 | 0,00 | 0,00 | 0 |
| 13 | - | Aufwendungen für Sach- und Dienstleistungen | -29.584,99 | -49.000,00 | 0 | -29.076,69 | 19.923,31 | -17.921 |

| lfd. Nr. | Teilergebnisrechnung Ertrags- und Aufwandsarten | Ergebnis des Vorjahr | Fortgeschriebener Ansatz des Haushaltsjahres 2020 | davon Ermächtigungsübertragungen aus 2019 | Ist-Ergebnis des Haushaltsjahres 2020 | Vergleich Ansatz / Ist (Sp. 4./ Sp. 2) | Ermächtigungsübertragungen ins Folgejahr 2021 |
|----------|---|----------------------|---|---|---------------------------------------|--|---|
| | | 2019 EUR | EUR | EUR | EUR | EUR | EUR |
| | | 1 | 2 | 3 | 4 | 5 | 6 |
| | 52210000 Unterhaltung so. unbewegliches Vermögen | -4.840,57 | 0,00 | 0 | 0,00 | 0,00 | 0 |
| | 52550000 Unterhaltung des so. bewegl. Vermögens | -1.154,49 | -920,00 | 0 | -66,36 | 853,64 | 0 |
| | 52910010 Aufwand für Abfallbeseitigung | -2.756,60 | -2.020,00 | 0 | -1.098,25 | 921,75 | 0 |
| | 52910200 Aufwand für externe Dienstleistungen | 0,00 | -25.000,00 | 0 | -7.078,75 | 17.921,25 | -17.921 |
| | 52910220 Aufwendungen Vital.NRW | -20.833,33 | -21.060,00 | 0 | -20.833,33 | 226,67 | 0 |
| 15 | - Transferaufwendungen | -14.424,66 | -23.500,00 | 0 | -18.806,17 | 4.693,83 | 0 |
| | 53180000 Zuweis.lfd.Zw. übrige Bereiche | -14.424,66 | -23.500,00 | 0 | -18.806,17 | 4.693,83 | 0 |
| 16 | - Sonstige ordentliche Aufwendungen | -52.293,64 | -88.800,00 | 0 | -57.477,31 | 31.322,69 | 0 |
| | 54310000 Geschäftsaufwendungen | -12.940,04 | -13.000,00 | 0 | -11.148,20 | 1.851,80 | 0 |
| | 54310010 Fachliteratur | 0,00 | -100,00 | 0 | 0,00 | 100,00 | 0 |
| | 54311000 Telekommunikation, Porto | -937,09 | -500,00 | 0 | -856,95 | -356,95 | 0 |
| | 54312000 Öffentlichkeitsarbeit | -24.114,00 | -45.000,00 | 0 | -39.370,53 | 5.629,47 | 0 |
| | 54312040 Weihnachtsbeleuchtung | -9.972,91 | -10.000,00 | 0 | -5.401,63 | 4.598,37 | 0 |
| | 54313000 Mitgliedsbeiträge | -2.329,60 | -8.500,00 | 0 | -700,00 | 7.800,00 | 0 |
| | 54990010 Interkommunale Zusammenarbeit | -2.000,00 | -11.700,00 | 0 | 0,00 | 11.700,00 | 0 |
| 17 | = Ordentliche Aufwendungen | -436.471,86 | -456.518,16 | 0 | -427.918,23 | 28.599,93 | -17.921 |
| 18 | = Ordentliches Ergebnis (= Zeilen 10 und 17) | -411.068,02 | -405.183,16 | 0 | -396.165,44 | 9.017,72 | -17.921 |
| 21 | = Finanzergebnis (= Zeilen 19 und 20) | 0,00 | 0,00 | 0 | 0,00 | 0,00 | 0 |
| 22 | = Ergebnis der laufenden Verwaltungstätigkeit (= Zeilen 18 und 21) | -411.068,02 | -405.183,16 | 0 | -396.165,44 | 9.017,72 | -17.921 |
| 25 | = Außerordentliches Ergebnis (= Zeilen 23 und 24) | 0,00 | 0,00 | 0 | 0,00 | 0,00 | 0 |
| 26 | = Ergebnis - vor Berücksichtigung der internen Leistungsbeziehungen (= Zeilen 22 und 25) | -411.068,02 | -405.183,16 | 0 | -396.165,44 | 9.017,72 | -17.921 |
| 27 | + Erträge aus internen Leistungsbeziehungen | 0,00 | 0,00 | 0 | 0,00 | 0,00 | 0 |
| 28 | - Aufwendungen aus internen Leistungsbeziehungen | 0,00 | 0,00 | 0 | 0,00 | 0,00 | 0 |
| 29 | = Teilergebnis | -411.068,02 | -405.183,16 | 0 | -396.165,44 | 9.017,72 | -17.921 |
| 31 | = Teilergebnis nach Abzug globaler Minderaufwand (=Zeilen 29 u. 30) | -411.068,02 | -405.183,16 | 0 | -396.165,44 | 9.017,72 | -17.921 |

15 **Wirtschaft und Tourismus**
 1501 **Wirtschaftsförd. Stadtmarketin Tourism.**
 150101 **Wirtschaftsförd. Stadtmarketin Tourism.**
 15010101 **Wirtschaftsförd., Stadtmark., Tourismus**

| Ifd. Nr. | | Teilfinanzrechnung Einzahlungs- und Auszahlungsarten | Ergebnis des Vorjahres | Fortgeschriebener Ansatz des Haushaltsjahres 2020 | davon Ermächtigungsübertragungen aus 2019 | Ist-Ergebnis des Haushaltsjahres 2020 | Vergleich Ansatz / Ist (Sp 4 ./. Sp. 2) | Ermächtigungsübertragungen ins Folgejahr 2021 |
|----------|----------|---|------------------------|---|---|---------------------------------------|---|---|
| | | | 2019 | 2020 | 2019 | 2020 | EUR | EUR |
| | | | EUR | EUR | EUR | EUR | EUR | EUR |
| | | | 1 | 2 | 3 | 4 | 5 | 6 |
| 4 | + | Öffentlich-rechtliche Leistungsentgelte | 23.639,18 | 25.000 | 0 | 14.274,23 | -10.725,77 | 0 |
| | | 63210000 Benutzungsgebühren und ähnliche Entgelte | 23.639,18 | 25.000 | 0 | 14.274,23 | -10.725,77 | 0 |
| 5 | + | Privatrechtliche Leistungsentgelte | 4.919,13 | 6.500 | 0 | 9.729,81 | 3.229,81 | 0 |
| | | 64110000 Mieten und Pachten | 1.000,00 | 1.500 | 0 | 6.613,85 | 5.113,85 | 0 |
| | | 64210000 Einzahlungen aus Verkauf | 3.160,25 | 5.000 | 0 | 3.115,96 | -1.884,04 | 0 |
| | | 64210040 Kartenverkauf Brügglen Klassik | 758,88 | 0 | 0 | 0,00 | 0,00 | 0 |
| 6 | + | Kostenerstattungen und Kostenumlagen | 0,00 | 12.000 | 0 | 8.003,13 | -3.996,87 | 0 |
| | | 64820000 Einzahlungen aus Kostenerstattungen etc. Gemeinden | 0,00 | 0 | 0 | 1.384,74 | 1.384,74 | 0 |
| | | 64830000 Einzahl. aus Kostenerstattungen etc. Zweckverbände | 0,00 | 12.000 | 0 | 6.618,39 | -5.381,61 | 0 |
| 7 | + | Sonstige Einzahlungen | 25,00 | 0 | 0 | 39,00 | 39,00 | 0 |
| | | 65000000 Dummy-Konto üpl./apl. ohne Deckung | 0,00 | 0 | 0 | 0,00 | 0,00 | 0 |
| | | 65910000 Andere sonstige ordentliche Einzahlungen | 25,00 | 0 | 0 | 39,00 | 39,00 | 0 |
| 9 | = | Einzahlungen aus laufender Verwaltungstätigkeit | 28.583,31 | 43.500 | 0 | 32.046,17 | -11.453,83 | 0 |
| 10 | - | Personalauszahlungen | -260.026,10 | -219.978 | 0 | -278.986,72 | -59.008,84 | 0 |
| | | 70110000 Bezüge Beamte | -59.621,51 | -59.186 | 0 | -62.271,06 | -3.085,10 | 0 |
| | | 70120000 Vergütungen tariflich Beschäftigte | -154.221,00 | -136.451 | 0 | -167.127,95 | -30.676,99 | 0 |
| | | 70220000 Beiträge Versorgungskassen tariflich Beschäftigte | -11.087,32 | -6.060 | 0 | -12.576,82 | -6.516,82 | 0 |
| | | 70320000 Beiträge gesetzl. Sozialvers. tariflich Beschäftigte | -33.286,59 | -15.251 | 0 | -35.056,99 | -19.806,03 | 0 |
| | | 70410000 Beihilfe und Unterstützungsleistungen f. Beschäft. | -1.809,68 | -3.030 | 0 | -1.953,90 | 1.076,10 | 0 |
| 11 | - | Versorgungsauszahlungen | -49.970,69 | -42.900 | 0 | -43.250,15 | -350,15 | 0 |
| | | 71210000 Beitr. Versorgungsk. Versorgungsempfänger Beamte | -49.970,69 | -42.900 | 0 | -43.250,15 | -350,15 | 0 |
| 12 | - | Auszahlungen für Sach- und Dienstleistungen | -29.695,24 | -49.000 | 0 | -29.300,44 | 19.699,56 | 0 |
| | | 72210000 Unterhaltung des sonstigen unbeweglichen Vermögens | -4.840,57 | 0 | 0 | 0,00 | 0,00 | 0 |
| | | 72550000 Unterhaltung des sonstigen bew. Vermögens | -1.154,49 | -920 | 0 | -66,36 | 853,64 | 0 |

| lfd. Nr. | Teilfinanzrechnung Einzahlungs- und Auszahlungsarten | Ergebnis des Vorjahres | Fortgeschrie- bener Ansatz des Haus- haltsjahres 2020 | davon Er- mächtigungs- übertra- gungen aus 2019 | Ist-Ergebnis des Haus- haltsjahres 2020 | Vergleich Ansatz / Ist (Sp 4 ./. Sp. 2) | Ermächti- gungsüber- tragungen ins Folgejahr 2021 |
|----------|---|---------------------------|---|---|--|---|---|
| | | 2019 | EUR | EUR | EUR | EUR | EUR |
| | | 1 | 2 | 3 | 4 | 5 | 6 |
| | 72910010 Auszahlungen für Abfallbeseitigung | -2.866,85 | -2.020 | 0 | -1.322,00 | 698,00 | 0 |
| | 72910200 Auszahlungen für externe Dienstleistungen | 0,00 | -25.000 | 0 | -7.078,75 | 17.921,25 | 0 |
| | 72910220 Auszahlungen Vital.NRW | -20.833,33 | -21.060 | 0 | -20.833,33 | 226,67 | 0 |
| 14 | - Transferauszahlungen | -14.424,66 | -23.500 | 0 | -18.806,17 | 4.693,83 | 0 |
| | 73180000 Zuweis. und Zuschüsse für laufende Zwecke an über | -14.424,66 | -23.500 | 0 | -18.806,17 | 4.693,83 | 0 |
| 15 | - Sonstige Auszahlungen | -57.035,62 | -88.800 | 0 | -54.819,65 | 33.980,35 | 0 |
| | 74310000 Geschäftsauszahlungen | -13.905,28 | -13.000 | 0 | -11.756,20 | 1.243,80 | 0 |
| | 74310010 Fachliteratur | 0,00 | -100 | 0 | 0,00 | 100,00 | 0 |
| | 74311000 Telekommunikation, Porto | -1.202,09 | -500 | 0 | -704,50 | -204,50 | 0 |
| | 74312000 Öffentlichkeitsarbeit | -25.484,75 | -45.000 | 0 | -36.672,53 | 8.327,47 | 0 |
| | 74312040 Weihnachtsbeleuchtung | -8.905,72 | -10.000 | 0 | -3.356,82 | 6.643,18 | 0 |
| | 74312050 Kommunale Veranstaltungen | -4.837,78 | 0 | 0 | 0,00 | 0,00 | 0 |
| | 74313000 Mitgliedsbeiträge | -700,00 | -8.500 | 0 | -2.329,60 | 6.170,40 | 0 |
| | 74990010 Interkommunale Zusammenarbeit | -2.000,00 | -11.700 | 0 | 0,00 | 11.700,00 | 0 |
| 16 | = Auszahlungen aus laufender Verwaltungstätigkeit | -411.152,31 | -424.178 | 0 | -425.163,13 | -985,25 | 0 |
| 17 | = Saldo aus laufender Verwaltungstätigkeit (= Zeilen 9 und 16) | -382.569,00 | -380.678 | 0 | -393.116,96 | -12.439,08 | 0 |
| 10 1 | + Einzahlungen aus Zuwendungen für Investitionsmaßnahmen | 0,00 | 0 | 0 | 23.600,00 | 23.600,00 | 0 |
| | 68110000 Investitionszuweisungen vom Land | 0,00 | 0 | 0 | 23.600,00 | 23.600,00 | 0 |
| 10 6 | = Summe (investive Einzahlungen) | 0,00 | 0 | 0 | 23.600,00 | 23.600,00 | 0 |
| 10 8 | - Auszahlungen für Baumaßnahmen | 0,00 | -40.000 | -20.000 | 0,00 | 40.000,00 | 0 |
| | 78530000 Auszahlungen für sonstige Baumaßnahmen | 0,00 | -40.000 | -20.000 | 0,00 | 40.000,00 | 0 |
| 10 9 | - Auszahlungen für den Erwerb von beweglichem Anlagevermögen | 0,00 | 0 | 0 | -7.394,96 | -7.394,96 | 0 |
| | 78310000 Ausz. für den Erwerb von Vermögensgegenst. >800 Eu | 0,00 | 0 | 0 | -7.394,96 | -7.394,96 | 0 |
| 11 3 | = Summe (investive Auszahlungen) | 0,00 | -40.000 | -20.000 | -7.394,96 | 32.605,04 | 0 |
| 11 4 | = Saldo der Investitionstätigkeit (Einzahlungen ./. Auszahlungen) | 0,00 | -40.000 | -20.000 | 16.205,04 | 56.205,04 | 0 |

15 Wirtschaft und Tourismus
1501 Wirtschaftsförd. Stadtmarketin Tourism.
150101 Wirtschaftsförd. Stadtmarketin Tourism.
15010101 Wirtschaftsförd., Stadtmark., Tourismus

| Ifd. Nr. | | Investitionsübersicht Einzahlungs- und Auszahlungsarten | Ergebnis des Vorjahres | Fortgeschriebener Ansatz des Haushaltsjahres 2020 | davon Ermächtigungsübertragungen aus 2019 | Ist-Ergebnis des Haushaltsjahres 2020 | Vergleich Ansatz / Ist (Sp. 4 ./ Sp. 2) | Ermächtigungsübertragungen ins Folgejahr 2021 |
|---|---|--|------------------------|---|---|---------------------------------------|---|---|
| | | | 2019 | 2020 | 2019 | 2020 | (Sp. 4 ./ Sp. 2) | 2021 |
| | | | EUR | EUR | EUR | EUR | EUR | EUR |
| | | | 1 | 2 | 3 | 4 | 5 | 6 |
| 7000963: Errichtung Tonwanderweg | | | | | | | | |
| 6 | = | Summe (investive Einzahlungen) | 0,00 | 0 | 0 | 0,00 | 0,00 | 0 |
| 8 | - | Auszahlungen für Baumaßnahmen | 0,00 | -40.000 | -20.000 | 0,00 | 40.000,00 | 0 |
| | | 78530000 Ausz. Son.Baumaß. | 0,00 | -40.000 | -20.000 | 0,00 | 40.000,00 | 0 |
| 13 | = | Summe (investive Auszahlungen) | 0,00 | -40.000 | -20.000 | 0,00 | 40.000,00 | 0 |
| 14 | = | Saldo (Einzahlungen ./ Auszahlungen) | 0,00 | -40.000 | -20.000 | 0,00 | 40.000,00 | 0 |

| lfd. Nr. | | Investitionsübersicht Einzahlungs- und Auszahlungsarten | Ergebnis des Vorjahres | Fortgeschriebener Ansatz des Haushaltsjahres 2020 | davon Ermächtigungsübertragungen aus 2019 | Ist-Ergebnis des Haushaltsjahres 2020 | Vergleich Ansatz / Ist (Sp. 4 ./. Sp. 2) | Ermächtigungsübertragungen ins Folgejahr 2021 |
|------------------------------|----------|--|------------------------|---|---|---------------------------------------|--|---|
| | | | 2019 | EUR | EUR | EUR | EUR | EUR |
| | | | 1 | 2 | 3 | 4 | 5 | 6 |
| unterhalb Wertgrenze: | | | | | | | | |
| 1 | + | Einzahlungen aus Zuwendungen für Investitionsmaßnahmen | 0,00 | 0 | 0 | 23.600,00 | 23.600,00 | 0 |
| | | 68110000 Invest.-Zuw.Land | 0,00 | 0 | 0 | 23.600,00 | 23.600,00 | 0 |
| 6 | = | Summe (investive Einzahlungen) | 0,00 | 0 | 0 | 23.600,00 | 23.600,00 | 0 |
| 9 | - | Auszahlungen für den Erwerb von beweglichem Anlagevermögen | 0,00 | 0 | 0 | -7.394,96 | -7.394,96 | 0 |
| | | 78310000 Ausz. VG >800 EUR | 0,00 | 0 | 0 | -7.394,96 | -7.394,96 | 0 |
| 13 | = | Summe (investive Auszahlungen) | 0,00 | 0 | 0 | -7.394,96 | -7.394,96 | 0 |
| 14 | = | Saldo (Einzahlungen ./. Auszahlungen) | 0,00 | 0 | 0 | 16.205,04 | 16.205,04 | 0 |

15
1502
150201Wirtschaft und Tourismus
Tourismusförderung
Tourismusförderung

| lfd. Nr. | | Teilergebnisrechnung Ertrags- und Aufwandsarten | Ergebnis des Vorjahr | Fortgeschriebener Ansatz des Haushaltsjahres 2020 | davon Ermächtigungsübertragungen aus 2019 | Ist-Ergebnis des Haushaltsjahres 2020 | Vergleich Ansatz / Ist (Sp. 4./ Sp. 2) | Ermächtigungsübertragungen ins Folgejahr 2021 |
|-----------|----------|---|----------------------|---|---|---------------------------------------|--|---|
| | | | 2019 EUR | EUR | EUR | EUR | EUR | EUR |
| | | | 1 | 2 | 3 | 4 | 5 | 6 |
| 2 | + | Zuwendungen und allgemeine Umlagen | 0,00 | 0,00 | 0 | 53,36 | 53,36 | 0 |
| | | 41611000 Erträge Auflösung Sopo aus Zuw. Land | 0,00 | 0,00 | 0 | 53,36 | 53,36 | 0 |
| 5 | + | Privatrechtliche Leistungsentgelte | 384,67 | 0,00 | 0 | 0,00 | 0,00 | 0 |
| | | 44210000 Erträge aus Verkauf | 384,67 | 0,00 | 0 | 0,00 | 0,00 | 0 |
| 6 | + | Kostenerstattungen und Kostenumlagen | 6.434,27 | 0,00 | 0 | 0,00 | 0,00 | 0 |
| | | 44830000 Ertr. Kostener. Zwvb | 6.434,27 | 0,00 | 0 | 0,00 | 0,00 | 0 |
| 10 | = | Ordentliche Erträge | 6.818,94 | 0,00 | 0 | 53,36 | 53,36 | 0 |
| 14 | - | Bilanzielle Abschreibungen | 0,00 | 0,00 | 0 | -53,36 | -53,36 | 0 |
| | | 57117000 AfA auf Betriebs- und Geschäftsausst. | 0,00 | 0,00 | 0 | -53,36 | -53,36 | 0 |
| 17 | = | Ordentliche Aufwendungen | 0,00 | 0,00 | 0 | -53,36 | -53,36 | 0 |
| 18 | = | Ordentliches Ergebnis (= Zeilen 10 und 17) | 6.818,94 | 0,00 | 0 | 0,00 | 0,00 | 0 |
| 21 | = | Finanzergebnis (= Zeilen 19 und 20) | 0,00 | 0,00 | 0 | 0,00 | 0,00 | 0 |
| 22 | = | Ergebnis der laufenden Verwaltungstätigkeit (= Zeilen 18 und 21) | 6.818,94 | 0,00 | 0 | 0,00 | 0,00 | 0 |
| 25 | = | Außerordentliches Ergebnis (= Zeilen 23 und 24) | 0,00 | 0,00 | 0 | 0,00 | 0,00 | 0 |
| 26 | = | Ergebnis - vor Berücksichtigung der internen Leistungsbeziehungen - (= Zeilen 22 und 25) | 6.818,94 | 0,00 | 0 | 0,00 | 0,00 | 0 |
| 27 | + | Erträge aus internen Leistungsbeziehungen | 0,00 | 0,00 | 0 | 0,00 | 0,00 | 0 |
| 28 | - | Aufwendungen aus internen Leistungsbeziehungen | 0,00 | 0,00 | 0 | 0,00 | 0,00 | 0 |
| 29 | = | Teilergebnis | 6.818,94 | 0,00 | 0 | 0,00 | 0,00 | 0 |
| 31 | = | Teilergebnis nach Abzug globaler Minderaufwand (=Zeilen 29 u. 30) | 6.818,94 | 0,00 | 0 | 0,00 | 0,00 | 0 |

15
1502
150201Wirtschaft und Tourismus
Tourismusförderung
Tourismusförderung

| lfd. Nr. | | Teilfinanzrechnung Einzahlungs- und Auszahlungsarten | Ergebnis des Vorjahres | Fortgeschrie- bener Ansatz des Haus- haltsjahres 2020 | davon Er- mächtigungs- übertra- gungen aus 2019 | Ist-Ergebnis des Haus- haltsjahres 2020 | Vergleich Ansatz / Ist (Sp 4 J. Sp. 2) | Ermächti- gungsüber- tragungen ins Folgejahr 2021 |
|----------|---|---|---------------------------|---|---|--|--|---|
| | | | 2019 | EUR | EUR | EUR | EUR | EUR |
| | | | 1 | 2 | 3 | 4 | 5 | 6 |
| 5 | + | Privatrechtliche Leistungsentgelte | 384,67 | 0 | 0 | 0,00 | 0,00 | 0 |
| | | 64210000 Einzahlungen aus Verkauf | 384,67 | 0 | 0 | 0,00 | 0,00 | 0 |
| 6 | + | Kostenerstattungen und Kostenumlagen | 6.434,27 | 0 | 0 | 0,00 | 0,00 | 0 |
| | | 64830000 Einzahl. aus Kostenerstattungen etc. Zweckverbände | 6.434,27 | 0 | 0 | 0,00 | 0,00 | 0 |
| 9 | = | Einzahlungen aus laufender Verwaltungstätigkeit | 6.818,94 | 0 | 0 | 0,00 | 0,00 | 0 |
| 16 | = | Auszahlungen aus laufender Verwaltungstätigkeit | 0,00 | 0 | 0 | 0,00 | 0,00 | 0 |
| 17 | = | Saldo aus laufender Verwaltungstätigkeit (= Zeilen 9 und 16) | 6.818,94 | 0 | 0 | 0,00 | 0,00 | 0 |
| 10 6 | = | Summe (investive Einzahlungen) | 0,00 | 0 | 0 | 0,00 | 0,00 | 0 |
| 11 3 | = | Summe (investive Auszahlungen) | 0,00 | 0 | 0 | 0,00 | 0,00 | 0 |
| 11 4 | = | Saldo der Investitionstätigkeit (Einzahlungen ./. Auszahlungen) | 0,00 | 0 | 0 | 0,00 | 0,00 | 0 |

| Ifd. Nr. | Teilergebnisrechnung Ertrags- und Aufwandsarten | Ergebnis des Vorjahr | Fortgeschriebener Ansatz des Haushaltsjahres 2020 | davon Ermächtigungsübertragungen aus 2019 | Ist-Ergebnis des Haushaltsjahres 2020 | Vergleich Ansatz / Ist (Sp. 4./ Sp. 2) | Ermächtigungsübertragungen ins Folgejahr 2021 |
|----------|--|----------------------|---|---|---------------------------------------|--|---|
| | | 2019 | 2020 | 2019 | 2020 | (Sp. 4./ Sp. 2) | 2021 |
| | | EUR | EUR | EUR | EUR | EUR | EUR |
| | | 1 | 2 | 3 | 4 | 5 | 6 |
| 1 | Steuern und ähnliche Abgaben | 19.433.528,21 | 18.129.160,91 | 0 | 17.726.544,83 | -402.616,08 | 0 |
| | 40110000 Grundsteuer A | 67.163,50 | 70.980,04 | 0 | 68.335,82 | -2.644,22 | 0 |
| | 40120100 Grundsteuer B | 2.618.213,66 | 2.650.000,00 | 0 | 2.729.850,19 | 79.850,19 | 0 |
| | 40130000 Gewerbesteuer | 6.671.391,18 | 5.500.000,00 | 0 | 5.236.535,43 | -263.464,57 | 0 |
| | 40210000 Gemeindeanteil an der Einkommensteuer | 7.817.113,25 | 7.810.974,45 | 0 | 7.467.988,73 | -342.985,72 | 0 |
| | 40220000 Gemeindeanteil an der Umsatzsteuer | 1.142.107,45 | 941.230,48 | 0 | 1.251.234,26 | 310.003,78 | 0 |
| | 40310000 Vergnügungssteuer | 130.378,94 | 150.000,00 | 0 | 39.790,14 | -110.209,86 | 0 |
| | 40320000 Hundesteuer | 152.275,25 | 150.000,00 | 0 | 155.159,50 | 5.159,50 | 0 |
| | 40360000 Steuer auf sexuelle Vergnügen | 91.830,20 | 100.000,00 | 0 | 18.795,00 | -81.205,00 | 0 |
| | 40510000 Leistungen n. Familienleistungsausgleich | 743.054,78 | 755.975,94 | 0 | 758.855,76 | 2.879,82 | 0 |
| 2 + | Zuwendungen und allgemeine Umlagen | 4.573.174,09 | 4.333.797,70 | 0 | 5.428.974,07 | 1.095.176,37 | 0 |
| | 41110000 Schlüsselzuweisungen vom Land | 3.814.791,00 | 3.707.195,60 | 0 | 3.707.233,00 | 37,40 | 0 |
| | 41310000 Allgemeine Zuweisungen vom Land | 0,00 | 0,00 | 0 | 986.661,00 | 986.661,00 | 0 |
| | 41410000 Zuw.lfd.Zw. Land | 142.072,88 | 163.300,00 | 0 | 216.955,50 | 53.655,50 | 0 |
| | 41410010 Erträge aus der Auflösung der Schulpausc | 184.836,34 | 200.000,00 | 0 | 136.903,86 | -63.096,14 | 0 |
| | 41410020 Erträge aus der Auflösung der Sportpausc | 60.000,00 | 100.000,00 | 0 | 60.000,00 | -40.000,00 | 0 |
| | 41410030 Erträge aus der Auflösung zweckgeb. Zuwe | 156.686,26 | 0,00 | 0 | 0,00 | 0,00 | 0 |
| | 41410040 Erträge aus der Auflösung d. Investition | 48.369,19 | 0,00 | 0 | 141.171,48 | 141.171,48 | 0 |
| | 41411000 Aufwands- / Unterhaltungspauschale | 160.173,12 | 160.173,12 | 0 | 173.554,12 | 13.381,00 | 0 |
| | 41430000 Zuw.lfd.Zw. Zweckverbände | 6.245,30 | 100,00 | 0 | 6.495,11 | 6.395,11 | 0 |
| | 41611001 Ertr.SoPo-Aufl. Land | 0,00 | 3.028,98 | 0 | 0,00 | -3.028,98 | 0 |
| 4 + | Öffentlich-rechtliche Leistungsentgelte | 220.801,24 | 205.300,00 | 0 | 191.919,87 | -13.380,13 | 0 |
| | 43110000 Verwaltungsgebühren | 38.013,95 | 5.100,00 | 0 | 8.760,00 | 3.660,00 | 0 |
| | 43210400 Gewässerunterhaltungsgebühren | 182.787,29 | 200.200,00 | 0 | 183.159,87 | -17.040,13 | 0 |
| 7 + | Sonstige ordentliche Erträge | 251.128,43 | 100.000,00 | 0 | 568.922,13 | 468.922,13 | 0 |
| | 45000000 Dummy-Konto üpl./apl. ohne Deckung Ertra | 0,00 | 0,00 | 0 | 0,00 | 0,00 | 0 |
| | 45010000 Sonstige ordentliche Erträge | 0,00 | 0,00 | 0 | 690,74 | 690,74 | 0 |
| | 45570000 Verrechnungen bei Finanzanlagen mit allg | 0,00 | 0,00 | 0 | -690,74 | -690,74 | 0 |

| lfd. Nr. | Teilergebnisrechnung Ertrags- und Aufwandsarten | Ergebnis des Vorjahr | Fortgeschriebener Ansatz des Haushaltsjahres 2020 | davon Ermächtigungsübertragungen aus 2019 | Ist-Ergebnis des Haushaltsjahres 2020 | Vergleich Ansatz / Ist (Sp. 4./ Sp. 2) | Ermächtigungsübertragungen ins Folgejahr 2021 |
|-----------|---|-----------------------|---|---|---------------------------------------|--|---|
| | | 2019 | 2020 | 2019 | 2020 | (Sp. 4./ Sp. 2) | 2021 |
| | | EUR | EUR | EUR | EUR | EUR | EUR |
| | | 1 | 2 | 3 | 4 | 5 | 6 |
| | 45620000 Erträge aus Säumniszuschläge | 7.462,15 | 40.000,00 | 0 | 8.887,12 | -31.112,88 | 0 |
| | 45620010 Nachforderungszinsen | 52.672,00 | 30.000,00 | 0 | 40.233,00 | 10.233,00 | 0 |
| | 45650000 Ausb. Kleinbetrag/Ertrag | 29,20 | 0,00 | 0 | 55,87 | 55,87 | 0 |
| | 45680000 Erträge aus Vollstreckung | 33.139,73 | 30.000,00 | 0 | 33.592,02 | 3.592,02 | 0 |
| | 45831000 Auflösung von Wertberichtigungen | 132.379,30 | 0,00 | 0 | 466.724,51 | 466.724,51 | 0 |
| | 45832000 Erträge aus der Ausbuchung v. Forderung | 7.781,68 | 0,00 | 0 | 1.886,13 | 1.886,13 | 0 |
| | 45910000 andere sonstige ordentliche Erträge | 17.664,37 | 0,00 | 0 | 17.543,48 | 17.543,48 | 0 |
| 10 | = Ordentliche Erträge | 24.478.631,97 | 22.768.258,61 | 0 | 23.916.360,90 | 1.148.102,29 | 0 |
| 11 | - Personalaufwendungen | -63.619,59 | 0,00 | 0 | 7.089,45 | 7.089,45 | 0 |
| | 50110000 Bezüge Beamte | 1.764,98 | 0,00 | 0 | -5.177,53 | -5.177,53 | 0 |
| | 50120000 Vergütungen tariflich Beschäftigte | -65.384,57 | 0,00 | 0 | 12.266,98 | 12.266,98 | 0 |
| 15 | - Transferaufwendungen | -14.484.852,33 | -13.910.000,00 | 0 | -15.047.395,70 | -1.137.395,70 | 0 |
| | 53130000 Zuweis.lfd.Zw. Zweckverbände | -300.458,40 | -295.000,00 | 0 | -350.587,76 | -55.587,76 | 0 |
| | 53150000 Zuweis.lfd.Zw. verbundene Unternehmen | -130.970,83 | -125.000,00 | 0 | -549.959,40 | -424.959,40 | 0 |
| | 53160000 Zuweis.lfd.Zw. Sondervermögen | -330.000,00 | -330.000,00 | 0 | -373.859,43 | -43.859,43 | 0 |
| | 53410000 Gewerbesteuerumlage | -612.869,74 | -500.000,00 | 0 | -501.423,11 | -1.423,11 | 0 |
| | 53420000 Finanzierungsbet. Fonds Deutsche Einheit | -507.806,36 | 0,00 | 0 | 0,00 | 0,00 | 0 |
| | 53740000 Kreisumlage allgemein | -7.589.748,00 | -7.600.000,00 | 0 | -7.857.876,00 | -257.876,00 | 0 |
| | 53750000 Kreisumlage Mehrbelastung Jugendamt | -4.568.769,00 | -4.600.000,00 | 0 | -4.885.526,00 | -285.526,00 | 0 |
| | 53760000 Kreisumlage; andere Mehrbelastungen | -225.370,00 | -260.000,00 | 0 | -295.163,00 | -35.163,00 | 0 |
| | 53910000 Sonstige Transferaufwendungen | -218.860,00 | -200.000,00 | 0 | -233.001,00 | -33.001,00 | 0 |
| 16 | - Sonstige ordentliche Aufwendungen | -218.921,71 | -46.500,00 | 0 | -607.789,41 | -561.289,41 | 0 |
| | 54412000 Steuern vom Einkommen und vom Ertrag | -915,68 | -1.500,00 | 0 | -913,41 | 586,59 | 0 |
| | 54490000 Pauschalwertberichtigung zu Forderungen | -16.165,87 | -25.000,00 | 0 | -174.488,62 | -149.488,62 | 0 |
| | 54491000 Einzelwertberichtigung zu Forderungen | -127.538,70 | -20.000,00 | 0 | -5.003,84 | 14.996,16 | 0 |
| | 54731000 Aufwendungen aus der Ausbuchung von Ford | -74.111,52 | 0,00 | 0 | -423.973,76 | -423.973,76 | 0 |
| | 54850000 Ausb. Kleinbetrag/Aufwand | -189,94 | 0,00 | 0 | -108,66 | -108,66 | 0 |
| | 54890000 Sonstige ordentliche Aufwendungen | 0,00 | 0,00 | 0 | -3.301,12 | -3.301,12 | 0 |
| 17 | = Ordentliche Aufwendungen | -14.767.393,63 | -13.956.500,00 | 0 | -15.648.095,66 | -1.691.595,66 | 0 |
| 18 | = Ordentliches Ergebnis (= Zeilen 10 und 17) | 9.711.238,34 | 8.811.758,61 | 0 | 8.268.265,24 | -543.493,37 | 0 |
| 19 | + Finanzerträge | 482.926,38 | 539.180,00 | 0 | 402.560,91 | -136.619,09 | 0 |

| lfd. Nr. | Teilergebnisrechnung Ertrags- und Aufwandsarten | Ergebnis des Vorjahr | Fortgeschriebener Ansatz des Haushaltsjahres 2020 | davon Ermächtigungsübertragungen aus 2019 | Ist-Ergebnis des Haushaltsjahres 2020 | Vergleich Ansatz / Ist (Sp. 4./l. Sp. 2) | Ermächtigungsübertragungen ins Folgejahr 2021 |
|----------|--|----------------------|---|---|---------------------------------------|--|---|
| | | 2019 | 2020 | 2019 | 2020 | (Sp. 4./l. Sp. 2) | 2021 |
| | | EUR | EUR | EUR | EUR | EUR | EUR |
| | | 1 | 2 | 3 | 4 | 5 | 6 |
| | 46150000 Zinserträge verb. Untern., Beteiligu., S | 40.862,01 | 39.180,00 | 0 | 47.158,66 | 7.978,66 | 0 |
| | 46180010 Hinterziehungszinsen | 377,00 | 0,00 | 0 | 42,00 | 42,00 | 0 |
| | 46510000 Gewinnanteile verbund. Unternehmen u Bet | 441.687,37 | 500.000,00 | 0 | 355.360,25 | -144.639,75 | 0 |
| 20 | - Zinsen und sonstige Finanzaufwendungen | -255.754,02 | -451.500,00 | 0 | -235.524,89 | 215.975,11 | 0 |
| | 55170000 Zinsaufwendungen Kreditinstitute | -236.757,02 | -451.500,00 | 0 | -229.171,89 | 222.328,11 | 0 |
| | 55990010 Erstattungszinsen | -18.997,00 | 0,00 | 0 | -6.353,00 | -6.353,00 | 0 |
| 21 | = Finanzergebnis (= Zeilen 19 und 20) | 227.172,36 | 87.680,00 | 0 | 167.036,02 | 79.356,02 | 0 |
| 22 | = Ergebnis der laufenden Verwaltungstätigkeit (= Zeilen 18 und 21) | 9.938.410,70 | 8.899.438,61 | 0 | 8.435.301,26 | -464.137,35 | 0 |
| 23 | + Außerordentliche Erträge | 0,00 | 0,00 | 0 | 175.816,37 | 175.816,37 | 0 |
| | 49111100 Außerordentliche Erträge NKF-CIG | 0,00 | 0,00 | 0 | 175.816,37 | 175.816,37 | 0 |
| 25 | = Außerordentliches Ergebnis (= Zeilen 23 und 24) | 0,00 | 0,00 | 0 | 175.816,37 | 175.816,37 | 0 |
| 26 | = Ergebnis - vor Berücksichtigung der internen Leistungsbeziehungen - (= Zeilen 22 und 25) | 9.938.410,70 | 8.899.438,61 | 0 | 8.611.117,63 | -288.320,98 | 0 |
| 27 | + Erträge aus internen Leistungsbeziehungen | 0,00 | 0,00 | 0 | 0,00 | 0,00 | 0 |
| 28 | - Aufwendungen aus internen Leistungsbeziehungen | 0,00 | 0,00 | 0 | 0,00 | 0,00 | 0 |
| 29 | = Teilergebnis | 9.938.410,70 | 8.899.438,61 | 0 | 8.611.117,63 | -288.320,98 | 0 |
| 31 | = Teilergebnis nach Abzug globaler Minderaufwand (=Zeilen 29 u. 30) | 9.938.410,70 | 8.899.438,61 | 0 | 8.611.117,63 | -288.320,98 | 0 |

| Ifd. Nr. | Teilfinanzrechnung Einzahlungs- und Auszahlungsarten | Ergebnis des Vorjahres | Fortgeschriebener Ansatz des Haushaltsjahres 2020 | davon Ermächtigungsübertragungen aus 2019 | Ist-Ergebnis des Haushaltsjahres 2020 | Vergleich Ansatz / Ist (Sp 4 J. Sp. 2) | Ermächtigungsübertragungen ins Folgejahr 2021 |
|----------|--|------------------------|---|---|---------------------------------------|--|---|
| | | 2019 EUR | EUR | EUR | EUR | EUR | EUR |
| | | 1 | 2 | 3 | 4 | 5 | 6 |
| 1 | Steuern und ähnliche Abgaben | 20.199.084,20 | 18.129.161 | 0 | 18.620.966,77 | 491.805,86 | 0 |
| | 60110000 Grundsteuer A | 67.163,50 | 70.980 | 0 | 68.323,27 | -2.656,77 | 0 |
| | 60120000 Sammelfinanzposition GBA | 0,00 | 0 | 0 | 61.085,30 | 61.085,30 | 0 |
| | 60120100 Grundsteuer B | 2.671.106,80 | 2.650.000 | 0 | 2.707.940,78 | 57.940,78 | 0 |
| | 60130000 Gewerbesteuer | 7.320.594,13 | 5.500.000 | 0 | 5.981.899,48 | 481.899,48 | 0 |
| | 60210000 Gemeindeanteil an der Einkommensteuer | 7.867.653,60 | 7.810.974 | 0 | 7.551.872,25 | -259.102,20 | 0 |
| | 60220000 Gemeindeanteil an der Umsatzsteuer | 1.144.768,50 | 941.230 | 0 | 1.249.355,48 | 308.125,00 | 0 |
| | 60310000 Vergnügungssteuer | 138.440,04 | 150.000 | 0 | 67.394,93 | -82.605,07 | 0 |
| | 60320000 Hundesteuer | 154.472,65 | 150.000 | 0 | 155.444,52 | 5.444,52 | 0 |
| | 60360000 Steuer auf sexuelle Vergnügen | 91.830,20 | 100.000 | 0 | 18.795,00 | -81.205,00 | 0 |
| | 60510000 Leistungen nach dem Familienleistungsausgleich | 743.054,78 | 755.976 | 0 | 758.855,76 | 2.879,82 | 0 |
| 2 + | Zuwendungen und allgemeine Umlagen | 4.117.037,00 | 4.030.769 | 0 | 5.084.403,62 | 1.053.634,90 | 0 |
| | 61110000 Schlüsselzuweisungen vom Land | 3.814.791,00 | 3.707.196 | 0 | 3.707.233,00 | 37,40 | 0 |
| | 61310000 Allgemeine Zuweisungen vom Land | 0,00 | 0 | 0 | 986.661,00 | 986.661,00 | 0 |
| | 61410000 Zuw.u. Zuschüsse für laufende Zwecke vom Land | 142.072,88 | 163.300 | 0 | 216.955,50 | 53.655,50 | 0 |
| | 61411000 Aufwands- / Unterhaltungspauschale | 160.173,12 | 160.173 | 0 | 173.554,12 | 13.381,00 | 0 |
| | 61430000 Zuw.u. Zuschüsse für laufende Zwecke vom Zweckver | 0,00 | 100 | 0 | 0,00 | -100,00 | 0 |
| 4 + | Öffentlich-rechtliche Leistungsentgelte | 192.682,24 | 205.300 | 0 | 219.315,24 | 14.015,24 | 0 |
| | 63110000 Verwaltungsgebühren | 9.894,95 | 5.100 | 0 | 36.906,00 | 31.806,00 | 0 |
| | 63210400 Gewässerunterhaltungsgebühr | 182.787,29 | 200.200 | 0 | 182.409,24 | -17.790,76 | 0 |
| 7 + | Sonstige Einzahlungen | 85.528,05 | 100.000 | 0 | 74.566,90 | -25.433,10 | 0 |
| | 65000000 Dummy-Konto üpl./apl. ohne Deckung | 0,00 | 0 | 0 | 0,00 | 0,00 | 0 |
| | 65620000 Einzahlungen aus Säumniszuschlägen | 10.264,00 | 40.000 | 0 | 8.020,93 | -31.979,07 | 0 |
| | 65620010 Nachforderungszinsen | 24.716,33 | 30.000 | 0 | 16.449,75 | -13.550,25 | 0 |
| | 65680000 Einzahlungen aus Vollstreckung | 33.153,43 | 30.000 | 0 | 33.592,02 | 3.592,02 | 0 |
| | 65910000 Andere sonstige ordentliche Einzahlungen | 17.394,29 | 0 | 0 | 16.504,20 | 16.504,20 | 0 |
| 8 + | Zinsen und sonstige Finanzeinzahlungen | 886.403,55 | 539.180 | 0 | 97.045,05 | -442.134,95 | 0 |
| | 66150000 Zinseinzahl. von verb. Unternehmen, Beteiligungen | 35.210,42 | 39.180 | 0 | 52.687,25 | 13.507,25 | 0 |

| lfd. Nr. | Teilfinanzrechnung Einzahlungs- und Auszahlungsarten | Ergebnis des Vorjahres | Fortgeschriebener Ansatz des Haushaltsjahres 2020 | davon Ermächtigungsübertragungen aus 2019 | Ist-Ergebnis des Haushaltsjahres 2020 | Vergleich Ansatz / Ist (Sp 4 ./. Sp. 2) | Ermächtigungsübertragungen ins Folgejahr 2021 |
|-----------------|---|------------------------|---|---|---------------------------------------|---|---|
| | | 2019 | 2020 | 2019 | 2020 | | |
| | | EUR | EUR | EUR | EUR | EUR | EUR |
| | | 1 | 2 | 3 | 4 | 5 | 6 |
| | 66180000 Zinseinzahl. vom sonstigen inländischen Bereich | -1.767,00 | 0 | 0 | 0,00 | 0,00 | 0 |
| | 66180010 Hinterziehungszinsen | 0,00 | 0 | 0 | 42,00 | 42,00 | 0 |
| | 66510000 Gewinnanteile aus verbundenen Unternehmen und Bete | 852.960,13 | 500.000 | 0 | 44.315,80 | -455.684,20 | 0 |
| 9 | = Einzahlungen aus laufender Verwaltungstätigkeit | 25.480.735,04 | 23.004.410 | 0 | 24.096.297,58 | 1.091.887,95 | 0 |
| 13 | - Zinsen und sonstige Finanzauszahlungen | -258.877,72 | -451.500 | 0 | -235.820,09 | 215.679,91 | 0 |
| | 75170000 Zinsauszahlungen an Kreditinstitute | -237.055,92 | -451.500 | 0 | -231.624,09 | 219.875,91 | 0 |
| | 75990010 Erstattungszinsen | -21.821,80 | 0 | 0 | -4.196,00 | -4.196,00 | 0 |
| 14 | - Transferauszahlungen | -14.494.539,68 | -13.910.000 | 0 | -14.810.880,36 | -900.880,36 | 0 |
| | 73130000 Zuweis. und Zuschüsse für laufende Zwecke an Zweck | -300.458,40 | -295.000 | 0 | -350.587,76 | -55.587,76 | 0 |
| | 73150000 Zuweis. und Zuschüsse für laufende Zwecke an verbU | -125.000,00 | -125.000 | 0 | -357.534,28 | -232.534,28 | 0 |
| | 73160000 Zuweis. und Zuschüsse für laufende Zwecke an Sond | -330.000,00 | -330.000 | 0 | -330.000,00 | 0,00 | 0 |
| | 73410000 Gewerbesteuerumlage | -621.432,81 | -500.000 | 0 | -508.287,43 | -8.287,43 | 0 |
| | 73420000 Finanzierungsbeteiligung Fonds Deutsche Einheit | -514.901,47 | 0 | 0 | 7.095,11 | 7.095,11 | 0 |
| | 73740000 Kreisumlage allgemein nach § 56, 1 KrO | -7.589.748,00 | -7.600.000 | 0 | -7.857.876,00 | -257.876,00 | 0 |
| | 73750000 Kreisumlage; Mehrbelastung Jugendamt | -4.568.769,00 | -4.600.000 | 0 | -4.885.526,00 | -285.526,00 | 0 |
| | 73760000 Kreisumlage; andere Mehrbelastungen | -225.370,00 | -260.000 | 0 | -295.163,00 | -35.163,00 | 0 |
| | 73910000 Sonstige Transferauszahlungen | -218.860,00 | -200.000 | 0 | -233.001,00 | -33.001,00 | 0 |
| 15 | - Sonstige Auszahlungen | -915,68 | -1.500 | 0 | -913,41 | 586,59 | 0 |
| | 74412000 Steuern vom Einkommen und Ertrag | -915,68 | -1.500 | 0 | -913,41 | 586,59 | 0 |
| 16 | = Auszahlungen aus laufender Verwaltungstätigkeit | -14.754.333,08 | -14.363.000 | 0 | -15.047.613,86 | -684.613,86 | 0 |
| 17 | = Saldo aus laufender Verwaltungstätigkeit (= Zeilen 9 und 16) | 10.726.401,96 | 8.641.410 | 0 | 9.048.683,72 | 407.274,09 | 0 |
| 10 1 | + Einzahlungen aus Zuwendungen für Investitionsmaßnahmen | 2.424.520,46 | 1.504.500 | 0 | 1.581.926,04 | 77.426,04 | 0 |
| | 68110000 Investitionszuweisungen vom Land | 2.424.520,46 | 1.504.500 | 0 | 1.581.926,04 | 77.426,04 | 0 |
| 10 5 | + Sonstige Investitionseinzahlungen | 173.772,00 | 223.153 | 0 | 321.493,22 | 98.339,91 | 0 |
| | 68589999 Rückflüsse Ausleihungen | 173.772,00 | 223.153 | 0 | 321.493,22 | 98.339,91 | 0 |
| 10 6 | = Summe (investive Einzahlungen) | 2.598.292,46 | 1.727.653 | 0 | 1.903.419,26 | 175.765,95 | 0 |
| 11 0 | - Auszahlungen für den Erwerb von Finanzanlagen | -508.000,00 | -6.128.000 | -1.000.000 | -3.128.000,00 | 3.000.000,00 | 0 |
| | 78430000 Ausz. Erwerb von sonstigen Anteilsrechten | -100.000,00 | -3.100.000 | -1.000.000 | -100.000,00 | 3.000.000,00 | 0 |

| Ifd. Nr. | Teilfinanzrechnung Einzahlungs- und Auszahlungsarten | Ergebnis des Vorjahres | Fortgeschrie- bener Ansatz des Haus- haltsjahres 2020 | davon Er- mächtigungs- übertra- gungen aus 2019 | Ist-Ergebnis des Haus- haltsjahres 2020 | Vergleich Ansatz / Ist (Sp 4 ./. Sp. 2) | Ermächti- gungsüber- tragungen ins Folgejahr 2021 |
|-----------------------|--|---------------------------|---|---|--|---|---|
| | | 2019 | EUR | EUR | EUR | EUR | EUR |
| | | 1 | 2 | 3 | 4 | 5 | 6 |
| | 78464000 Ausz. Erwerb von Geldmarktpapieren sons.öf.Ber. | -28.000,00 | -28.000 | 0 | -28.000,00 | 0,00 | 0 |
| | 78605300 Gewährung von Ausleihungen Verb.Untern.Be | -380.000,00 | -3.000.000 | 0 | -3.000.000,00 | 0,00 | 0 |
| 111 | - Auszahlungen von aktivierbaren Zuwendungen | -39.805,50 | -140.000 | -140.000 | 0,00 | 140.000,00 | 0 |
| | 78110000 Allgemeine Investitionszuweisungen an Land | 0,00 | -140.000 | -140.000 | 0,00 | 140.000,00 | 0 |
| | 78150000 Allgemeine Investitionszuschüsse an verbundene Unt | -39.805,50 | 0 | 0 | 0,00 | 0,00 | 0 |
| 11 3 | = Summe (investive Auszahlungen) | -547.805,50 | -6.268.000 | -1.140.000 | -3.128.000,00 | 3.140.000,00 | 0 |
| 11 4 | = Saldo der Investitionstätigkeit (Einzahlungen ./. Auszahlungen) | 2.050.486,96 | -4.540.347 | -1.140.000 | -1.224.580,74 | 3.315.765,95 | 0 |

16
1601
160101Allgemeine Finanzwirtschaft
Allgemeine Finanzwirtschaft
Steuern, allgem. Zuweisungen Umlagen

| Ifd. Nr. | Teilergebnisrechnung Ertrags- und Aufwandsarten | Ergebnis des Vorjahr | Fortgeschriebener Ansatz des Haushaltsjahres 2020 | davon Ermächtigungsübertragungen aus 2019 | Ist-Ergebnis des Haushaltsjahres 2020 | Vergleich Ansatz / Ist (Sp. 4./ Sp. 2) | Ermächtigungsübertragungen ins Folgejahr 2021 |
|-------------|--|----------------------|---|---|---------------------------------------|--|---|
| | | 2019 EUR | EUR | EUR | EUR | EUR | EUR |
| | | 1 | 2 | 3 | 4 | 5 | 6 |
| 1 | Steuern und ähnliche Abgaben | 19.433.528,21 | 18.129.160,91 | 0 | 17.726.544,83 | -402.616,08 | 0 |
| | 40110000 Grundsteuer A | 67.163,50 | 70.980,04 | 0 | 68.335,82 | -2.644,22 | 0 |
| | 40120100 Grundsteuer B | 2.618.213,66 | 2.650.000,00 | 0 | 2.729.850,19 | 79.850,19 | 0 |
| | 40130000 Gewerbesteuer | 6.671.391,18 | 5.500.000,00 | 0 | 5.236.535,43 | -263.464,57 | 0 |
| | 40210000 Gemeindeanteil an der Einkommensteuer | 7.817.113,25 | 7.810.974,45 | 0 | 7.467.988,73 | -342.985,72 | 0 |
| | 40220000 Gemeindeanteil an der Umsatzsteuer | 1.142.107,45 | 941.230,48 | 0 | 1.251.234,26 | 310.003,78 | 0 |
| | 40310000 Vergnügungssteuer | 130.378,94 | 150.000,00 | 0 | 39.790,14 | -110.209,86 | 0 |
| | 40320000 Hundesteuer | 152.275,25 | 150.000,00 | 0 | 155.159,50 | 5.159,50 | 0 |
| | 40360000 Steuer auf sexuelle Vergnügen | 91.830,20 | 100.000,00 | 0 | 18.795,00 | -81.205,00 | 0 |
| | 40510000 Leistungen n. Familienleistungsausgleich | 743.054,78 | 755.975,94 | 0 | 758.855,76 | 2.879,82 | 0 |
| 2 + | Zuwendungen und allgemeine Umlagen | 4.424.855,91 | 4.168.383,94 | 0 | 5.205.523,46 | 1.037.139,52 | 0 |
| | 41110000 Schlüsselzuweisungen vom Land | 3.814.791,00 | 3.707.195,60 | 0 | 3.707.233,00 | 37,40 | 0 |
| | 41310000 Allgemeine Zuweisungen vom Land | 0,00 | 0,00 | 0 | 986.661,00 | 986.661,00 | 0 |
| | 41410010 Erträge aus der Auflösung der Schulpausc | 184.836,34 | 200.000,00 | 0 | 136.903,86 | -63.096,14 | 0 |
| | 41410020 Erträge aus der Auflösung der Sportpausc | 60.000,00 | 100.000,00 | 0 | 60.000,00 | -40.000,00 | 0 |
| | 41410030 Erträge aus der Auflösung zweckgeb. Zuwe | 156.686,26 | 0,00 | 0 | 0,00 | 0,00 | 0 |
| | 41410040 Erträge aus der Auflösung d. Investition | 48.369,19 | 0,00 | 0 | 141.171,48 | 141.171,48 | 0 |
| | 41411000 Aufwands- / Unterhaltungspauschale | 160.173,12 | 160.173,12 | 0 | 173.554,12 | 13.381,00 | 0 |
| | 41611001 Ertr.SoPo-Aufl. Land | 0,00 | 1.015,22 | 0 | 0,00 | -1.015,22 | 0 |
| 4 + | Öffentlich-rechtliche Leistungsentgelte | 182.848,09 | 200.300,00 | 0 | 183.224,87 | -17.075,13 | 0 |
| | 43110000 Verwaltungsgebühren | 60,80 | 100,00 | 0 | 65,00 | -35,00 | 0 |
| | 43210400 Gewässerunterhaltungsgebühren | 182.787,29 | 200.200,00 | 0 | 183.159,87 | -17.040,13 | 0 |
| 7 + | Sonstige ordentliche Erträge | 52.674,46 | 30.000,00 | 0 | 40.235,46 | 10.235,46 | 0 |
| | 45000000 Dummy-Konto üpl./apl. ohne Deckung Ertra | 0,00 | 0,00 | 0 | 0,00 | 0,00 | 0 |
| | 45620010 Nachforderungszinsen | 52.672,00 | 30.000,00 | 0 | 40.233,00 | 10.233,00 | 0 |
| | 45650000 Ausb. Kleinbetrag/Ertrag | 2,46 | 0,00 | 0 | 2,46 | 2,46 | 0 |
| 10 = | Ordentliche Erträge | 24.093.906,67 | 22.527.844,85 | 0 | 23.155.528,62 | 627.683,77 | 0 |
| 15 - | Transferaufwendungen | -14.023.881,50 | -13.455.000,00 | 0 | -14.123.576,87 | -668.576,87 | 0 |

| lfd. Nr. | Teilergebnisrechnung Ertrags- und Aufwandsarten | Ergebnis des Vorjahr | Fortgeschriebener Ansatz des Haushaltsjahres 2020 | davon Ermächtigungsübertragungen aus 2019 | Ist-Ergebnis des Haushaltsjahres 2020 | Vergleich Ansatz / Ist (Sp. 4./ Sp. 2) | Ermächtigungsübertragungen ins Folgejahr 2021 |
|----------|---|-----------------------|---|---|---------------------------------------|--|---|
| | | 2019 EUR | EUR | EUR | EUR | EUR | EUR |
| | | 1 | 2 | 3 | 4 | 5 | 6 |
| | 53130000 Zuweis.lfd.Zw. Zweckverbände | -300.458,40 | -295.000,00 | 0 | -350.587,76 | -55.587,76 | 0 |
| | 53410000 Gewerbesteuerumlage | -612.869,74 | -500.000,00 | 0 | -501.423,11 | -1.423,11 | 0 |
| | 53420000 Finanzierungsbet. Fonds Deutsche Einheit | -507.806,36 | 0,00 | 0 | 0,00 | 0,00 | 0 |
| | 53740000 Kreisumlage allgemein | -7.589.748,00 | -7.600.000,00 | 0 | -7.857.876,00 | -257.876,00 | 0 |
| | 53750000 Kreisumlage Mehrbelastung Jugendamt | -4.568.769,00 | -4.600.000,00 | 0 | -4.885.526,00 | -285.526,00 | 0 |
| | 53760000 Kreisumlage; andere Mehrbelastungen | -225.370,00 | -260.000,00 | 0 | -295.163,00 | -35.163,00 | 0 |
| | 53910000 Sonstige Transferaufwendungen | -218.860,00 | -200.000,00 | 0 | -233.001,00 | -33.001,00 | 0 |
| 16 | - Sonstige ordentliche Aufwendungen | -46.897,98 | 0,00 | 0 | -394.819,25 | -394.819,25 | 0 |
| | 54731000 Aufwendungen aus der Ausbuchung von Ford | -46.760,57 | 0,00 | 0 | -394.710,59 | -394.710,59 | 0 |
| | 54850000 Ausb. Kleinbetrag/Aufwand | -137,41 | 0,00 | 0 | -108,66 | -108,66 | 0 |
| 17 | = Ordentliche Aufwendungen | -14.070.779,48 | -13.455.000,00 | 0 | -14.518.396,12 | -1.063.396,12 | 0 |
| 18 | = Ordentliches Ergebnis (= Zeilen 10 und 17) | 10.023.127,19 | 9.072.844,85 | 0 | 8.637.132,50 | -435.712,35 | 0 |
| 19 | + Finanzerträge | 377,00 | 0,00 | 0 | 42,00 | 42,00 | 0 |
| | 46180010 Hinterziehungszinsen | 377,00 | 0,00 | 0 | 42,00 | 42,00 | 0 |
| 20 | - Zinsen und sonstige Finanzaufwendungen | -18.997,00 | 0,00 | 0 | -6.353,00 | -6.353,00 | 0 |
| | 55990010 Erstattungszinsen | -18.997,00 | 0,00 | 0 | -6.353,00 | -6.353,00 | 0 |
| 21 | = Finanzergebnis (= Zeilen 19 und 20) | -18.620,00 | 0,00 | 0 | -6.311,00 | -6.311,00 | 0 |
| 22 | = Ergebnis der laufenden Verwaltungstätigkeit (= Zeilen 18 und 21) | 10.004.507,19 | 9.072.844,85 | 0 | 8.630.821,50 | -442.023,35 | 0 |
| 23 | + Außerordentliche Erträge | 0,00 | 0,00 | 0 | 175.816,37 | 175.816,37 | 0 |
| | 49111100 Außerordentliche Erträge NKF-CIG | 0,00 | 0,00 | 0 | 175.816,37 | 175.816,37 | 0 |
| 25 | = Außerordentliches Ergebnis (= Zeilen 23 und 24) | 0,00 | 0,00 | 0 | 175.816,37 | 175.816,37 | 0 |
| 26 | = Ergebnis - vor Berücksichtigung der internen Leistungsbeziehungen (= Zeilen 22 und 25) | 10.004.507,19 | 9.072.844,85 | 0 | 8.806.637,87 | -266.206,98 | 0 |
| 27 | + Erträge aus internen Leistungsbeziehungen | 0,00 | 0,00 | 0 | 0,00 | 0,00 | 0 |
| 28 | - Aufwendungen aus internen Leistungsbeziehungen | 0,00 | 0,00 | 0 | 0,00 | 0,00 | 0 |
| 29 | = Teilergebnis | 10.004.507,19 | 9.072.844,85 | 0 | 8.806.637,87 | -266.206,98 | 0 |
| 31 | = Teilergebnis nach Abzug globaler Minderaufwand (=Zeilen 29 u. 30) | 10.004.507,19 | 9.072.844,85 | 0 | 8.806.637,87 | -266.206,98 | 0 |

16

Allgemeine Finanzwirtschaft

1601

Allgemeine Finanzwirtschaft

160101

Steuern, allgem. Zuweisungen Umlagen

| lfd. Nr. | Teilfinanzrechnung Einzahlungs- und Auszahlungsarten | Ergebnis des Vorjahres | Fortgeschriebener Ansatz des Haushaltsjahres 2020 | davon Ermächtigungsübertragungen aus 2019 | Ist-Ergebnis des Haushaltsjahres 2020 | Vergleich Ansatz / Ist (Sp 4 J. Sp. 2) | Ermächtigungsübertragungen ins Folgejahr 2021 |
|----------|--|------------------------|---|---|---------------------------------------|--|---|
| | | 2019 EUR | EUR | EUR | EUR | EUR | EUR |
| | | 1 | 2 | 3 | 4 | 5 | 6 |
| 1 | Steuern und ähnliche Abgaben | 20.199.084,20 | 18.129.161 | 0 | 18.620.966,77 | 491.805,86 | 0 |
| | 60110000 Grundsteuer A | 67.163,50 | 70.980 | 0 | 68.323,27 | -2.656,77 | 0 |
| | 60120000 Sammelfinanzposition GBA | 0,00 | 0 | 0 | 61.085,30 | 61.085,30 | 0 |
| | 60120100 Grundsteuer B | 2.671.106,80 | 2.650.000 | 0 | 2.707.940,78 | 57.940,78 | 0 |
| | 60130000 Gewerbesteuer | 7.320.594,13 | 5.500.000 | 0 | 5.981.899,48 | 481.899,48 | 0 |
| | 60210000 Gemeindeanteil an der Einkommensteuer | 7.867.653,60 | 7.810.974 | 0 | 7.551.872,25 | -259.102,20 | 0 |
| | 60220000 Gemeindeanteil an der Umsatzsteuer | 1.144.768,50 | 941.230 | 0 | 1.249.355,48 | 308.125,00 | 0 |
| | 60310000 Vergnügungssteuer | 138.440,04 | 150.000 | 0 | 67.394,93 | -82.605,07 | 0 |
| | 60320000 Hundesteuer | 154.472,65 | 150.000 | 0 | 155.444,52 | 5.444,52 | 0 |
| | 60360000 Steuer auf sexuelle Vergnügen | 91.830,20 | 100.000 | 0 | 18.795,00 | -81.205,00 | 0 |
| | 60510000 Leistungen nach dem Familienleistungsausgleich | 743.054,78 | 755.976 | 0 | 758.855,76 | 2.879,82 | 0 |
| 2 | + Zuwendungen und allgemeine Umlagen | 3.974.964,12 | 3.867.369 | 0 | 4.867.448,12 | 1.000.079,40 | 0 |
| | 61110000 Schlüsselzuweisungen vom Land | 3.814.791,00 | 3.707.196 | 0 | 3.707.233,00 | 37,40 | 0 |
| | 61310000 Allgemeine Zuweisungen vom Land | 0,00 | 0 | 0 | 986.661,00 | 986.661,00 | 0 |
| | 61411000 Aufwands- / Unterhaltungspauschale | 160.173,12 | 160.173 | 0 | 173.554,12 | 13.381,00 | 0 |
| 4 | + Öffentlich-rechtliche Leistungsentgelte | 182.845,09 | 200.300 | 0 | 182.467,24 | -17.832,76 | 0 |
| | 63110000 Verwaltungsgebühren | 57,80 | 100 | 0 | 58,00 | -42,00 | 0 |
| | 63210400 Gewässerunterhaltungsgebühr | 182.787,29 | 200.200 | 0 | 182.409,24 | -17.790,76 | 0 |
| 7 | + Sonstige Einzahlungen | 25.410,33 | 30.000 | 0 | 16.889,75 | -13.110,25 | 0 |
| | 65000000 Dummy-Konto üpl./apl. ohne Deckung | 0,00 | 0 | 0 | 0,00 | 0,00 | 0 |
| | 65620000 Einzahlungen aus Säumniszuschlägen | 694,00 | 0 | 0 | 440,00 | 440,00 | 0 |
| | 65620010 Nachforderungszinsen | 24.716,33 | 30.000 | 0 | 16.449,75 | -13.550,25 | 0 |
| 8 | + Zinsen und sonstige Finanzeinzahlungen | -1.767,00 | 0 | 0 | 42,00 | 42,00 | 0 |
| | 66180000 Zinseinzahl. vom sonstigen inländischen Bereich | -1.767,00 | 0 | 0 | 0,00 | 0,00 | 0 |
| | 66180010 Hinterziehungszinsen | 0,00 | 0 | 0 | 42,00 | 42,00 | 0 |
| 9 | = Einzahlungen aus laufender Verwaltungstätigkeit | 24.380.536,74 | 22.226.830 | 0 | 23.687.813,88 | 1.460.984,25 | 0 |
| 13 | - Zinsen und sonstige Finanzauszahlungen | -21.821,80 | 0 | 0 | -4.196,00 | -4.196,00 | 0 |
| | 75990010 Erstattungszinsen | -21.821,80 | 0 | 0 | -4.196,00 | -4.196,00 | 0 |

| Ifd. Nr. | | Teilfinanzrechnung Einzahlungs- und Auszahlungsarten | Ergebnis des Vorjahres | Fortgeschrie- bener Ansatz des Haus- haltsjahres 2020 | davon Er- mächtigungs- übertra- gungen aus 2019 | Ist-Ergebnis des Haus- haltsjahres 2020 | Vergleich Ansatz / Ist (Sp 4 ./. Sp. 2) | Ermächti- gungsüber- tragungen ins Folgejahr 2021 |
|----------|---|--|---------------------------|---|---|--|---|---|
| | | | 2019 | EUR | EUR | EUR | EUR | EUR |
| | | | 1 | 2 | 3 | 4 | 5 | 6 |
| 14 | - | Transferauszahlungen | -14.039.539,68 | -13.455.000 | 0 | -14.123.346,08 | -668.346,08 | 0 |
| | | 73130000 Zuweis. und Zuschüsse für laufende Zwecke an Zweck | -300.458,40 | -295.000 | 0 | -350.587,76 | -55.587,76 | 0 |
| | | 73410000 Gewerbesteuerumlage | -621.432,81 | -500.000 | 0 | -508.287,43 | -8.287,43 | 0 |
| | | 73420000 Finanzierungsbeteiligung Fonds Deutsche Einheit | -514.901,47 | 0 | 0 | 7.095,11 | 7.095,11 | 0 |
| | | 73740000 Kreisumlage allgemein nach § 56, 1 KrO | -7.589.748,00 | -7.600.000 | 0 | -7.857.876,00 | -257.876,00 | 0 |
| | | 73750000 Kreisumlage; Mehrbelastung Jugendamt | -4.568.769,00 | -4.600.000 | 0 | -4.885.526,00 | -285.526,00 | 0 |
| | | 73760000 Kreisumlage; andere Mehrbelastungen | -225.370,00 | -260.000 | 0 | -295.163,00 | -35.163,00 | 0 |
| | | 73910000 Sonstige Transferauszahlungen | -218.860,00 | -200.000 | 0 | -233.001,00 | -33.001,00 | 0 |
| 16 | = | Auszahlungen aus laufender Verwaltungstätigkeit | -14.061.361,48 | -13.455.000 | 0 | -14.127.542,08 | -672.542,08 | 0 |
| 17 | = | Saldo aus laufender Verwaltungstätigkeit (= Zeilen 9 und 16) | 10.319.175,26 | 8.771.830 | 0 | 9.560.271,80 | 788.442,17 | 0 |
| 10 1 | + | Einzahlungen aus Zuwendungen für Investitionsmaßnahmen | 2.424.520,46 | 1.504.500 | 0 | 1.581.926,04 | 77.426,04 | 0 |
| | | 68110000 Investitionszuweisungen vom Land | 2.424.520,46 | 1.504.500 | 0 | 1.581.926,04 | 77.426,04 | 0 |
| 10 6 | = | Summe (investive Einzahlungen) | 2.424.520,46 | 1.504.500 | 0 | 1.581.926,04 | 77.426,04 | 0 |
| 111 | - | Auszahlungen von aktivierbaren Zuwendungen | 0,00 | -140.000 | -140.000 | 0,00 | 140.000,00 | 0 |
| | | 78110000 Allgemeine Investitionszuweisungen an Land | 0,00 | -140.000 | -140.000 | 0,00 | 140.000,00 | 0 |
| 11 3 | = | Summe (investive Auszahlungen) | 0,00 | -140.000 | -140.000 | 0,00 | 140.000,00 | 0 |
| 11 4 | = | Saldo der Investitionstätigkeit (Einzahlungen ./. Auszahlungen) | 2.424.520,46 | 1.364.500 | -140.000 | 1.581.926,04 | 217.426,04 | 0 |

16

Allgemeine Finanzwirtschaft

1601

Allgemeine Finanzwirtschaft

160101

Steuern, allgem. Zuweisungen Umlagen

| lfd. Nr. | Investitionsübersicht Einzahlungs- und Auszahlungsarten | Ergebnis des Vorjahres | Fortgeschriebener Ansatz des Haushaltsjahres 2020 | davon Ermächtigungsübertragungen aus 2019 | Ist-Ergebnis des Haushaltsjahres 2020 | Vergleich Ansatz / Ist (Sp. 4 ./ Sp. 2) | Ermächtigungsübertragungen ins Folgejahr 2021 |
|--|--|------------------------|---|---|---------------------------------------|---|---|
| | | 2019 EUR | EUR | EUR | EUR | EUR | EUR |
| | | 1 | 2 | 3 | 4 | 5 | 6 |
| 7000819: Inv-Zuschuss Land Kreisverkehr B221/L373 | | | | | | | |
| 6 | = Summe (investive Einzahlungen) | 0,00 | 0 | 0 | 0,00 | 0,00 | 0 |
| 11 | - Auszahlungen von aktivierbaren Zuwendungen | 0,00 | -140.000 | -140.000 | 0,00 | 140.000,00 | 0 |
| | 78110000 Investzuw. Land | 0,00 | -140.000 | -140.000 | 0,00 | 140.000,00 | 0 |
| 13 | = Summe (investive Auszahlungen) | 0,00 | -140.000 | -140.000 | 0,00 | 140.000,00 | 0 |
| 14 | = Saldo (Einzahlungen ./ Auszahlungen) | 0,00 | -140.000 | -140.000 | 0,00 | 140.000,00 | 0 |

| lfd. Nr. | | Investitionsübersicht Einzahlungs- und Auszahlungsarten | Ergebnis des Vorjahres | Fortgeschrie- bener Ansatz des Haus- haltsjahres 2020 | davon Er- mächtigungs- übertra- gungen aus 2019 | Ist-Ergebnis des Haus- haltsjahres 2020 | Vergleich Ansatz / Ist (Sp. 4 ./. Sp. 2) | Ermächti- gungsüber- tragungen ins Folgejahr 2021 |
|---|---|---|---------------------------|---|---|--|--|---|
| | | | 2019 | | | | | |
| | | | EUR | EUR | EUR | EUR | EUR | EUR |
| | | | 1 | 2 | 3 | 4 | 5 | 6 |
| 7999005: Schulpauschale Land GFG | | | | | | | | |
| 1 | + | Einzahlungen aus Zuwendungen für Investitionsmaßnahmen | 398.039,00 | 400.000 | 0 | 414.209,00 | 14.209,00 | 0 |
| | | 68110000 Invest.-Zuw.Land | 398.039,00 | 400.000 | 0 | 414.209,00 | 14.209,00 | 0 |
| 6 | = | Summe (investive Einzahlungen) | 398.039,00 | 400.000 | 0 | 414.209,00 | 14.209,00 | 0 |
| 13 | = | Summe (investive Auszahlungen) | 0,00 | 0 | 0 | 0,00 | 0,00 | 0 |
| 14 | = | Saldo (Einzahlungen ./. Auszahlungen) | 398.039,00 | 400.000 | 0 | 414.209,00 | 14.209,00 | 0 |

| lfd. Nr. | | Investitionsübersicht Einzahlungs- und Auszahlungsarten | Ergebnis des Vorjahres | Fortgeschrie- bener Ansatz des Haus- haltsjahres 2020 | davon Er- mächtigungs- übertra- gungen aus 2019 | Ist-Ergebnis des Haus- haltsjahres 2020 | Vergleich Ansatz / Ist (Sp. 4 ./ Sp. 2) | Ermächti- gungsüber- tragungen ins Folgejahr 2021 |
|---|---|---|---------------------------|---|---|--|---|---|
| | | | 2019 | | | | | |
| | | | EUR | EUR | EUR | EUR | EUR | EUR |
| | | | 1 | 2 | 3 | 4 | 5 | 6 |
| 7999006: Sportpauschale Land GFG | | | | | | | | |
| 1 | + | Einzahlungen aus Zuwendungen für Investitionsmaßnahmen | 60.000,00 | 60.000 | 0 | 60.000,00 | 0,00 | 0 |
| | | 68110000 Invest.-Zuw.Land | 60.000,00 | 60.000 | 0 | 60.000,00 | 0,00 | 0 |
| 6 | = | Summe (investive Einzahlungen) | 60.000,00 | 60.000 | 0 | 60.000,00 | 0,00 | 0 |
| 13 | = | Summe (investive Auszahlungen) | 0,00 | 0 | 0 | 0,00 | 0,00 | 0 |
| 14 | = | Saldo (Einzahlungen ./ Auszahlungen) | 60.000,00 | 60.000 | 0 | 60.000,00 | 0,00 | 0 |

| lfd. Nr. | | Investitionsübersicht Einzahlungs- und Auszahlungsarten | Ergebnis des Vorjahres | Fortgeschriebener Ansatz des Haushaltsjahres 2020 | davon Ermächtigungsübertragungen aus 2019 | Ist-Ergebnis des Haushaltsjahres 2020 | Vergleich Ansatz / Ist (Sp. 4 ./. Sp. 2) | Ermächtigungsübertragungen ins Folgejahr 2021 |
|---|---|--|------------------------|---|---|---------------------------------------|--|---|
| | | | 2019 | EUR | EUR | EUR | EUR | EUR |
| | | | 1 | 2 | 3 | 4 | 5 | 6 |
| 7999008: Feuerschutzpauschale Land | | | | | | | | |
| 1 | + | Einzahlungen aus Zuwendungen für Investitionsmaßnahmen | 47.731,81 | 44.500 | 0 | 48.716,97 | 4.216,97 | 0 |
| | | 68110000 Invest.-Zuw.Land | 47.731,81 | 44.500 | 0 | 48.716,97 | 4.216,97 | 0 |
| 6 | = | Summe (investive Einzahlungen) | 47.731,81 | 44.500 | 0 | 48.716,97 | 4.216,97 | 0 |
| 13 | = | Summe (investive Auszahlungen) | 0,00 | 0 | 0 | 0,00 | 0,00 | 0 |
| 14 | = | Saldo (Einzahlungen ./. Auszahlungen) | 47.731,81 | 44.500 | 0 | 48.716,97 | 4.216,97 | 0 |

| lfd. Nr. | | Investitionsübersicht Einzahlungs- und Auszahlungsarten | Ergebnis des Vorjahres | Fortgeschriebener Ansatz des Haushaltsjahres 2020 | davon Ermächtigungsübertragungen aus 2019 | Ist-Ergebnis des Haushaltsjahres 2020 | Vergleich Ansatz / Ist (Sp. 4 ./. Sp. 2) | Ermächtigungsübertragungen ins Folgejahr 2021 |
|--|---|--|------------------------|---|---|---------------------------------------|--|---|
| | | | 2019 | EUR | EUR | EUR | EUR | EUR |
| | | | 1 | 2 | 3 | 4 | 5 | 6 |
| 7999009: Landeszuwendung nach KInvFöG NRW | | | | | | | | |
| 1 | + | Einzahlungen aus Zuwendungen für Investitionsmaßnahmen | 572.424,00 | 0 | 0 | 0,00 | 0,00 | 0 |
| | | 68110000 Invest.-Zuw.Land | 572.424,00 | 0 | 0 | 0,00 | 0,00 | 0 |
| 6 | = | Summe (investive Einzahlungen) | 572.424,00 | 0 | 0 | 0,00 | 0,00 | 0 |
| 13 | = | Summe (investive Auszahlungen) | 0,00 | 0 | 0 | 0,00 | 0,00 | 0 |
| 14 | = | Saldo (Einzahlungen ./. Auszahlungen) | 572.424,00 | 0 | 0 | 0,00 | 0,00 | 0 |

| lfd. Nr. | | Investitionsübersicht Einzahlungs- und Auszahlungsarten | Ergebnis des Vorjahres | Fortgeschrie- bener Ansatz des Haus- haltsjahres 2020 | davon Er- mächtigungs- übertra- gungen aus 2019 | Ist-Ergebnis des Haus- haltsjahres 2020 | Vergleich Ansatz / Ist (Sp. 4 ./ Sp. 2) | Ermächti- gungsüber- tragungen ins Folgejahr 2021 |
|--|---|---|---------------------------|---|---|--|---|---|
| | | | 2019 | EUR | EUR | EUR | EUR | EUR |
| | | | EUR | 1 | 2 | 3 | 4 | 5 |
| 7999984: Landeszuweisung f. Integrationsmaßnahmen | | | | | | | | |
| 1 | + | Einzahlungen aus Zuwendungen für Investitionsmaßnahmen | 319.767,87 | 0 | 0 | 0,00 | 0,00 | 0 |
| | | 68110000 Invest.-Zuw.Land | 319.767,87 | 0 | 0 | 0,00 | 0,00 | 0 |
| 6 | = | Summe (investive Einzahlungen) | 319.767,87 | 0 | 0 | 0,00 | 0,00 | 0 |
| 13 | = | Summe (investive Auszahlungen) | 0,00 | 0 | 0 | 0,00 | 0,00 | 0 |
| 14 | = | Saldo (Einzahlungen ./ Auszahlungen) | 319.767,87 | 0 | 0 | 0,00 | 0,00 | 0 |

| lfd. Nr. | | Investitionsübersicht Einzahlungs- und Auszahlungsarten | Ergebnis des Vorjahres | Fortgeschrie- bener Ansatz des Haus- haltsjahres 2020 | davon Er- mächtigungs- übertra- gungen aus 2019 | Ist-Ergebnis des Haus- haltsjahres 2020 | Vergleich Ansatz / Ist (Sp. 4 ./ Sp. 2) | Ermächti- gungsüber- tragungen ins Folgejahr 2021 |
|---------------------------------------|---|---|---------------------------|---|---|--|---|---|
| | | | 2019 | | | | | |
| | | | EUR | EUR | EUR | EUR | EUR | EUR |
| | | | 1 | 2 | 3 | 4 | 5 | 6 |
| 7999999: Investitionspauschale | | | | | | | | |
| 1 | + | Einzahlungen aus Zuwendungen für Investitionsmaßnahmen | 1.026.557,78 | 1.000.000 | 0 | 1.059.000,07 | 59.000,07 | 0 |
| | | 68110000 Invest.-Zuw.Land | 1.026.557,78 | 1.000.000 | 0 | 1.059.000,07 | 59.000,07 | 0 |
| 6 | = | Summe (investive Einzahlungen) | 1.026.557,78 | 1.000.000 | 0 | 1.059.000,07 | 59.000,07 | 0 |
| 13 | = | Summe (investive Auszahlungen) | 0,00 | 0 | 0 | 0,00 | 0,00 | 0 |
| 14 | = | Saldo (Einzahlungen ./ Auszahlungen) | 1.026.557,78 | 1.000.000 | 0 | 1.059.000,07 | 59.000,07 | 0 |

16
1601
160102Allgemeine Finanzwirtschaft
Allgemeine Finanzwirtschaft
Beteiligungsverwaltung

| lfd. Nr. | | Teilergebnisrechnung Ertrags- und Aufwandsarten | Ergebnis des Vorjahr | Fortgeschriebener Ansatz des Haushaltsjahres 2020 | davon Ermächtigungsübertragungen aus 2019 | Ist-Ergebnis des Haushaltsjahres 2020 | Vergleich Ansatz / Ist (Sp. 4./ Sp. 2) | Ermächtigungsübertragungen ins Folgejahr 2021 |
|-----------|----------|---|----------------------|---|---|---------------------------------------|--|---|
| | | | 2019 EUR | EUR | EUR | EUR | EUR | EUR |
| | | | 1 | 2 | 3 | 4 | 5 | 6 |
| 4 | + | Öffentlich-rechtliche Leistungsentgelte | 28.190,00 | 0,00 | 0 | 0,00 | 0,00 | 0 |
| | | 43110000 Verwaltungsgebühren | 28.190,00 | 0,00 | 0 | 0,00 | 0,00 | 0 |
| 7 | + | Sonstige ordentliche Erträge | 0,00 | 0,00 | 0 | 0,00 | 0,00 | 0 |
| | | 45000000 Dummy-Konto üpl./apl. ohne Deckung Ertra | 0,00 | 0,00 | 0 | 0,00 | 0,00 | 0 |
| | | 45010000 Sonstige ordentliche Erträge | 0,00 | 0,00 | 0 | 690,74 | 690,74 | 0 |
| | | 45570000 Verrechnungen bei Finanzanlagen mit allg | 0,00 | 0,00 | 0 | -690,74 | -690,74 | 0 |
| 10 | = | Ordentliche Erträge | 28.190,00 | 0,00 | 0 | 0,00 | 0,00 | 0 |
| 15 | - | Transferaufwendungen | -460.970,83 | -455.000,00 | 0 | -923.818,83 | -468.818,83 | 0 |
| | | 53150000 Zuweis.lfd.Zw. verbundene Unternehmen | -130.970,83 | -125.000,00 | 0 | -549.959,40 | -424.959,40 | 0 |
| | | 53160000 Zuweis.lfd.Zw. Sondervermögen | -330.000,00 | -330.000,00 | 0 | -373.859,43 | -43.859,43 | 0 |
| 16 | - | Sonstige ordentliche Aufwendungen | -915,68 | -1.500,00 | 0 | -913,41 | 586,59 | 0 |
| | | 54412000 Steuern vom Einkommen und vom Ertrag | -915,68 | -1.500,00 | 0 | -913,41 | 586,59 | 0 |
| 17 | = | Ordentliche Aufwendungen | -461.886,51 | -456.500,00 | 0 | -924.732,24 | -468.232,24 | 0 |
| 18 | = | Ordentliches Ergebnis (= Zeilen 10 und 17) | -433.696,51 | -456.500,00 | 0 | -924.732,24 | -468.232,24 | 0 |
| 19 | + | Finanzerträge | 482.549,38 | 539.180,00 | 0 | 402.518,91 | -136.661,09 | 0 |
| | | 46150000 Zinserträge verb. Untern., Beteiligu., S | 40.862,01 | 39.180,00 | 0 | 47.158,66 | 7.978,66 | 0 |
| | | 46510000 Gewinnanteile verbund. Unternehmen u Bet | 441.687,37 | 500.000,00 | 0 | 355.360,25 | -144.639,75 | 0 |
| 21 | = | Finanzergebnis (= Zeilen 19 und 20) | 482.549,38 | 539.180,00 | 0 | 402.518,91 | -136.661,09 | 0 |
| 22 | = | Ergebnis der laufenden Verwaltungstätigkeit (= Zeilen 18 und 21) | 48.852,87 | 82.680,00 | 0 | -522.213,33 | -604.893,33 | 0 |
| 25 | = | Außerordentliches Ergebnis (= Zeilen 23 und 24) | 0,00 | 0,00 | 0 | 0,00 | 0,00 | 0 |
| 26 | = | Ergebnis - vor Berücksichtigung der internen Leistungsbeziehungen (= Zeilen 22 und 25) | 48.852,87 | 82.680,00 | 0 | -522.213,33 | -604.893,33 | 0 |
| 27 | + | Erträge aus internen Leistungsbeziehungen | 0,00 | 0,00 | 0 | 0,00 | 0,00 | 0 |
| 28 | - | Aufwendungen aus internen Leistungsbeziehungen | 0,00 | 0,00 | 0 | 0,00 | 0,00 | 0 |
| 29 | = | Teilergebnis | 48.852,87 | 82.680,00 | 0 | -522.213,33 | -604.893,33 | 0 |
| 31 | = | Teilergebnis nach Abzug globaler Minderaufwand (=Zeilen 29 u. 30) | 48.852,87 | 82.680,00 | 0 | -522.213,33 | -604.893,33 | 0 |

16
1601
160102Allgemeine Finanzwirtschaft
Allgemeine Finanzwirtschaft
Beteiligungsverwaltung

| lfd. Nr. | Teilfinanzrechnung Einzahlungs- und Auszahlungsarten | Ergebnis des Vorjahres | Fortgeschrie- bener Ansatz des Haus- haltsjahres 2020 | davon Er- mächtigungs- übertra- gungen aus 2019 | Ist-Ergebnis des Haus- haltsjahres 2020 | Vergleich Ansatz / Ist (Sp 4 J. Sp. 2) | Ermächti- gungsüber- tragungen ins Folgejahr 2021 |
|----------|---|---------------------------|---|---|--|--|---|
| | | 2019 EUR | EUR | EUR | EUR | EUR | EUR |
| | | 1 | 2 | 3 | 4 | 5 | 6 |
| 4 | + Öffentlich-rechtliche Leistungsentgelte | 0,00 | 0 | 0 | 28.190,00 | 28.190,00 | 0 |
| | 63110000 Verwaltungsgebühren | 0,00 | 0 | 0 | 28.190,00 | 28.190,00 | 0 |
| 7 | + Sonstige Einzahlungen | 0,00 | 0 | 0 | 0,00 | 0,00 | 0 |
| | 65000000 Dummy-Konto üpl./apl. ohne Deckung | 0,00 | 0 | 0 | 0,00 | 0,00 | 0 |
| 8 | + Zinsen und sonstige Finanzeinzahlungen | 888.170,55 | 539.180 | 0 | 97.003,05 | -442.176,95 | 0 |
| | 66150000 Zinseinzahl. von verb. Unternehmen, Beteiligungen | 35.210,42 | 39.180 | 0 | 52.687,25 | 13.507,25 | 0 |
| | 66510000 Gewinnanteile aus verbundenen Unternehmen und Bete | 852.960,13 | 500.000 | 0 | 44.315,80 | -455.684,20 | 0 |
| 9 | = Einzahlungen aus laufender Verwaltungstätigkeit | 888.170,55 | 539.180 | 0 | 125.193,05 | -413.986,95 | 0 |
| 14 | - Transferauszahlungen | -455.000,00 | -455.000 | 0 | -687.534,28 | -232.534,28 | 0 |
| | 73150000 Zuweis. und Zuschüsse für laufende Zwecke an verbU | -125.000,00 | -125.000 | 0 | -357.534,28 | -232.534,28 | 0 |
| | 73160000 Zuweis. und Zuschüsse für laufende Zwecke an Sond | -330.000,00 | -330.000 | 0 | -330.000,00 | 0,00 | 0 |
| 15 | - Sonstige Auszahlungen | -915,68 | -1.500 | 0 | -913,41 | 586,59 | 0 |
| | 74412000 Steuern vom Einkommen und Ertrag | -915,68 | -1.500 | 0 | -913,41 | 586,59 | 0 |
| 16 | = Auszahlungen aus laufender Verwaltungstätigkeit | -455.915,68 | -456.500 | 0 | -688.447,69 | -231.947,69 | 0 |
| 17 | = Saldo aus laufender Verwaltungstätigkeit (= Zeilen 9 und 16) | 432.254,87 | 82.680 | 0 | -563.254,64 | -645.934,64 | 0 |
| 10 5 | + Sonstige Investitionseinzahlungen | 116.079,70 | 165.461 | 0 | 214.600,92 | 49.139,91 | 0 |
| | 68589999 Rückflüsse Ausleihungen | 116.079,70 | 165.461 | 0 | 214.600,92 | 49.139,91 | 0 |
| 10 6 | = Summe (investive Einzahlungen) | 116.079,70 | 165.461 | 0 | 214.600,92 | 49.139,91 | 0 |
| 11 0 | - Auszahlungen für den Erwerb von Finanzanlagen | -480.000,00 | -3.100.000 | -1.000.000 | -100.000,00 | 3.000.000,00 | 0 |
| | 78430000 Ausz Erwerb von sonstigen Anteilsrechten | -100.000,00 | -3.100.000 | -1.000.000 | -100.000,00 | 3.000.000,00 | 0 |
| | 78605300 Gewährung von Ausleihungen Verb.Untern.Be | -380.000,00 | 0 | 0 | 0,00 | 0,00 | 0 |
| 111 | - Auszahlungen von aktivierbaren Zuwendungen | -39.805,50 | 0 | 0 | 0,00 | 0,00 | 0 |
| | 78150000 Allgemeine Investitionszuschüsse an verbundene Unt | -39.805,50 | 0 | 0 | 0,00 | 0,00 | 0 |
| 11 3 | = Summe (investive Auszahlungen) | -519.805,50 | -3.100.000 | -1.000.000 | -100.000,00 | 3.000.000,00 | 0 |

| Ifd. Nr. | | Teilfinanzrechnung Einzahlungs- und Auszahlungsarten | Ergebnis des Vorjahres | Fortgeschrie- bener Ansatz des Haus- haltsjahres 2020 | davon Er- mächtigungs- übertra- gungen aus 2019 | Ist-Ergebnis des Haus- haltsjahres 2020 | Vergleich Ansatz / Ist (Sp 4 ./ Sp. 2) | Ermächti- gungsüber- tragungen ins Folgejahr 2021 |
|-------------|---|---|---------------------------|---|---|--|--|---|
| | | | 2019 | EUR | EUR | EUR | EUR | EUR |
| | | | 1 | 2 | 3 | 4 | 5 | 6 |
| 11 4 | = | Saldo der Investitionstätigkeit (Einzahlungen ./ Auszahlungen) | -403.725,80 | -2.934.539 | -1.000.000 | 114.600,92 | 3.049.139,91 | 0 |

16
1601
160102Allgemeine Finanzwirtschaft
Allgemeine Finanzwirtschaft
Beteiligungsverwaltung

| lfd. Nr. | | Investitionsübersicht Einzahlungs- und Auszahlungsarten | Ergebnis des Vorjahres | Fortgeschriebener Ansatz des Haushaltsjahres 2020 | davon Ermächtigungsübertragungen aus 2019 | Ist-Ergebnis des Haushaltsjahres 2020 | Vergleich Ansatz / Ist (Sp. 4 ./. Sp. 2) | Ermächtigungsübertragungen ins Folgejahr 2021 |
|---|---|--|------------------------|---|---|---------------------------------------|--|---|
| | | | 2019 EUR | EUR | EUR | EUR | EUR | EUR |
| | | | 1 | 2 | 3 | 4 | 5 | 6 |
| 7000539: Zuschüsse Bäderbetriebe | | | | | | | | |
| 5 | + | Sonstige Investitionseinzahlungen | 67.000,00 | 67.000 | 0 | 67.000,00 | 0,00 | 0 |
| | | 68589999 Rückfluss Ausleihung | 67.000,00 | 67.000 | 0 | 67.000,00 | 0,00 | 0 |
| 6 | = | Summe (investive Einzahlungen) | 67.000,00 | 67.000 | 0 | 67.000,00 | 0,00 | 0 |
| 13 | = | Summe (investive Auszahlungen) | 0,00 | 0 | 0 | 0,00 | 0,00 | 0 |
| 14 | = | Saldo (Einzahlungen ./. Auszahlungen) | 67.000,00 | 67.000 | 0 | 67.000,00 | 0,00 | 0 |

| Ifd. Nr. | Investitionsübersicht Einzahlungs- und Auszahlungsarten | Ergebnis des Vorjahres | Fortgeschrie- bener Ansatz des Haus- haltsjahres 2020 | davon Er- mächtigungs- übertra- gungen aus 2019 | Ist-Ergebnis des Haus- haltsjahres | Vergleich Ansatz / Ist (Sp. 4 ./ Sp. 2) | Ermächti- gungsüber- tragungen ins Folgejahr 2021 |
|---|---|---------------------------|---|---|--|---|---|
| | | 2019 | EUR | EUR | EUR | EUR | EUR |
| | | 1 | 2 | 3 | 4 | 5 | 6 |
| 7000540: Erwerb von Anteilsrechten | | | | | | | |
| 6 | = Summe (investive Einzahlungen) | 0,00 | 0 | 0 | 0,00 | 0,00 | 0 |
| 10 | - Auszahlungen für den Erwerb von Finanzanlagen | -100.000,00 | -3.100.000 | -1.000.000 | -100.000,00 | 3.000.000,00 | 0 |
| | 78430000 Erw. Erw. sonst.Ante | -100.000,00 | -3.100.000 | -1.000.000 | -100.000,00 | 3.000.000,00 | 0 |
| 13 | = Summe (investive Auszahlungen) | -100.000,00 | -3.100.000 | -1.000.000 | -100.000,00 | 3.000.000,00 | 0 |
| 14 | = Saldo (Einzahlungen ./ Auszahlungen) | -100.000,00 | -3.100.000 | -1.000.000 | -100.000,00 | 3.000.000,00 | 0 |

| lfd. Nr. | Investitionsübersicht Einzahlungs- und Auszahlungsarten | Ergebnis des Vorjahres | Fortgeschrie- bener Ansatz des Haus- haltsjahres 2020 | davon Er- mächtigungs- übertra- gungen aus 2019 | Ist-Ergebnis des Haus- haltsjahres | Vergleich Ansatz / Ist (Sp. 4 ./ Sp. 2) | Ermächti- gungsüber- tragungen ins Folgejahr 2021 | |
|---|---|---|---|---|--|---|---|----------|
| | | 2019 | | | 2020 | | | |
| | | EUR | EUR | EUR | EUR | EUR | EUR | |
| | | 1 | 2 | 3 | 4 | 5 | 6 | |
| 7000541: Ausl. Burggemeindehalle Brüngen gGmbH | | | | | | | | |
| 5 | + | Sonstige Investitionseinzahlungen | 49.079,70 | 98.461 | 0 | 147.600,92 | 49.139,91 | 0 |
| | | 68589999 Rückfluss Ausleihung | 49.079,70 | 98.461 | 0 | 147.600,92 | 49.139,91 | 0 |
| 6 | = | Summe (investive Einzahlungen) | 49.079,70 | 98.461 | 0 | 147.600,92 | 49.139,91 | 0 |
| 13 | = | Summe (investive Auszahlungen) | 0,00 | 0 | 0 | 0,00 | 0,00 | 0 |
| 14 | = | Saldo (Einzahlungen ./ Auszahlungen) | 49.079,70 | 98.461 | 0 | 147.600,92 | 49.139,91 | 0 |

| lfd. Nr. | Investitionsübersicht Einzahlungs- und Auszahlungsarten | Ergebnis des Vorjahres | Fortgeschriebener Ansatz des Haushaltsjahres 2020 | davon Ermächtigungsübertragungen aus 2019 | Ist-Ergebnis des Haushaltsjahres 2020 | Vergleich Ansatz / Ist (Sp. 4 ./ Sp. 2) | Ermächtigungsübertragungen ins Folgejahr 2021 |
|---|--|------------------------|---|---|---------------------------------------|---|---|
| | | 2019 EUR | EUR | EUR | EUR | EUR | EUR |
| | | 1 | 2 | 3 | 4 | 5 | 6 |
| 7000975: Invest.kostenzuschuss BGH gGmbH | | | | | | | |
| 6 | = Summe (investive Einzahlungen) | 0,00 | 0 | 0 | 0,00 | 0,00 | 0 |
| 11 | - Auszahlungen von aktivierbaren Zuwendungen | -39.805,50 | 0 | 0 | 0,00 | 0,00 | 0 |
| | 78150000 Investzuw. verbUn | -39.805,50 | 0 | 0 | 0,00 | 0,00 | 0 |
| 13 | = Summe (investive Auszahlungen) | -39.805,50 | 0 | 0 | 0,00 | 0,00 | 0 |
| 14 | = Saldo (Einzahlungen ./ Auszahlungen) | -39.805,50 | 0 | 0 | 0,00 | 0,00 | 0 |

| lfd. Nr. | Investitionsübersicht Einzahlungs- und Auszahlungsarten | Ergebnis des Vorjahres | Fortgeschrie- bener Ansatz des Haus- haltsjahres 2020 | davon Er- mächtigungs- übertra- gungen aus 2019 | Ist-Ergebnis des Haus- haltsjahres 2020 | Vergleich Ansatz / Ist (Sp. 4 ./ Sp. 2) | Ermächti- gungsüber- tragungen ins Folgejahr 2021 |
|---|---|---------------------------|---|---|--|---|---|
| | | 2019 | | | | | |
| | | EUR | EUR | EUR | EUR | EUR | EUR |
| | | 1 | 2 | 3 | 4 | 5 | 6 |
| 7000980: Ausleihung Bäderbetriebe Brügglen | | | | | | | |
| 6 | = Summe (investive Einzahlungen) | 0,00 | 0 | 0 | 0,00 | 0,00 | 0 |
| 10 | - Auszahlungen für den Erwerb von Finanzanlagen | -380.000,00 | 0 | 0 | 0,00 | 0,00 | 0 |
| | 78605300 Gew. v.Ausl. verU 5+ | -380.000,00 | 0 | 0 | 0,00 | 0,00 | 0 |
| 13 | = Summe (investive Auszahlungen) | -380.000,00 | 0 | 0 | 0,00 | 0,00 | 0 |
| 14 | = Saldo (Einzahlungen ./ Auszahlungen) | -380.000,00 | 0 | 0 | 0,00 | 0,00 | 0 |

16
1601
160103Allgemeine Finanzwirtschaft
Allgemeine Finanzwirtschaft
Sonstige allgemeine Finanzwirtschaft

| lfd. Nr. | | Teilergebnisrechnung Ertrags- und Aufwandsarten | Ergebnis des Vorjahr | Fortgeschriebener Ansatz des Haushaltsjahres 2020 | davon Ermächtigungsübertragungen aus 2019 | Ist-Ergebnis des Haushaltsjahres 2020 | Vergleich Ansatz / Ist (Sp. 4./ Sp. 2) | Ermächtigungsübertragungen ins Folgejahr 2021 |
|-----------|----------|--|----------------------|---|---|---------------------------------------|--|---|
| | | | 2019 | 2020 | 2019 | 2020 | EUR | EUR |
| | | | EUR | EUR | EUR | EUR | EUR | EUR |
| | | | 1 | 2 | 3 | 4 | 5 | 6 |
| 2 | + | Zuwendungen und allgemeine Umlagen | 148.318,18 | 165.413,76 | 0 | 223.450,61 | 58.036,85 | 0 |
| | | 41410000 Zuw.lfd.Zw. Land | 142.072,88 | 163.300,00 | 0 | 216.955,50 | 53.655,50 | 0 |
| | | 41430000 Zuw.lfd.Zw. Zweckverbände | 6.245,30 | 100,00 | 0 | 6.495,11 | 6.395,11 | 0 |
| | | 41611001 Ertr.SoPo-Aufl. Land | 0,00 | 2.013,76 | 0 | 0,00 | -2.013,76 | 0 |
| 4 | + | Öffentlich-rechtliche Leistungsentgelte | 9.763,15 | 5.000,00 | 0 | 8.695,00 | 3.695,00 | 0 |
| | | 43110000 Verwaltungsgebühren | 9.763,15 | 5.000,00 | 0 | 8.695,00 | 3.695,00 | 0 |
| 7 | + | Sonstige ordentliche Erträge | 198.453,97 | 70.000,00 | 0 | 528.686,67 | 458.686,67 | 0 |
| | | 45620000 Erträge aus Säumniszuschläge | 7.462,15 | 40.000,00 | 0 | 8.887,12 | -31.112,88 | 0 |
| | | 45650000 Ausb. Kleinbetrag/Ertrag | 26,74 | 0,00 | 0 | 53,41 | 53,41 | 0 |
| | | 45680000 Erträge aus Vollstreckung | 33.139,73 | 30.000,00 | 0 | 33.592,02 | 3.592,02 | 0 |
| | | 45831000 Auflösung von Wertberichtigungen | 132.379,30 | 0,00 | 0 | 466.724,51 | 466.724,51 | 0 |
| | | 45832000 Erträge aus der Ausbuchung v. Forderung | 7.781,68 | 0,00 | 0 | 1.886,13 | 1.886,13 | 0 |
| | | 45910000 andere sonstige ordentliche Erträge | 17.664,37 | 0,00 | 0 | 17.543,48 | 17.543,48 | 0 |
| 10 | = | Ordentliche Erträge | 356.535,30 | 240.413,76 | 0 | 760.832,28 | 520.418,52 | 0 |
| 11 | - | Personalaufwendungen | -63.619,59 | 0,00 | 0 | 7.089,45 | 7.089,45 | 0 |
| | | 50110000 Bezüge Beamte | 1.764,98 | 0,00 | 0 | -5.177,53 | -5.177,53 | 0 |
| | | 50120000 Vergütungen tariflich Beschäftigte | -65.384,57 | 0,00 | 0 | 12.266,98 | 12.266,98 | 0 |
| 16 | - | Sonstige ordentliche Aufwendungen | -171.108,05 | -45.000,00 | 0 | -212.056,75 | -167.056,75 | 0 |
| | | 54490000 Pauschalwertberichtigung zu Forderungen | -16.165,87 | -25.000,00 | 0 | -174.488,62 | -149.488,62 | 0 |
| | | 54491000 Einzelwertberichtigung zu Forderungen | -127.538,70 | -20.000,00 | 0 | -5.003,84 | 14.996,16 | 0 |
| | | 54731000 Aufwendungen aus der Ausbuchung von Ford | -27.350,95 | 0,00 | 0 | -29.263,17 | -29.263,17 | 0 |
| | | 54850000 Ausb. Kleinbetrag/Aufwand | -52,53 | 0,00 | 0 | 0,00 | 0,00 | 0 |
| | | 54890000 Sonstige ordentliche Aufwendungen | 0,00 | 0,00 | 0 | -3.301,12 | -3.301,12 | 0 |
| 17 | = | Ordentliche Aufwendungen | -234.727,64 | -45.000,00 | 0 | -204.967,30 | -159.967,30 | 0 |
| 18 | = | Ordentliches Ergebnis (= Zeilen 10 und 17) | 121.807,66 | 195.413,76 | 0 | 555.864,98 | 360.451,22 | 0 |
| 20 | - | Zinsen und sonstige Finanzaufwendungen | -236.757,02 | -451.500,00 | 0 | -229.171,89 | 222.328,11 | 0 |
| | | 55170000 Zinsaufwendungen Kreditinstitute | -236.757,02 | -451.500,00 | 0 | -229.171,89 | 222.328,11 | 0 |
| 21 | = | Finanzergebnis (= Zeilen 19 und 20) | -236.757,02 | -451.500,00 | 0 | -229.171,89 | 222.328,11 | 0 |

| Ifd. Nr. | | Teilergebnisrechnung Ertrags- und Aufwandsarten | Ergebnis des Vorjahr | Fortgeschriebener Ansatz des Haushaltsjahres 2020 | davon Ermächtigungsübertragungen aus 2019 | Ist-Ergebnis des Haushaltsjahres 2020 | Vergleich Ansatz / Ist (Sp. 4./I. Sp. 2) | Ermächtigungsübertragungen ins Folgejahr 2021 |
|----------|---|--|----------------------|---|---|---------------------------------------|--|---|
| | | | 2019 | 2020 | 2019 | 2020 | | 2021 |
| | | | EUR | EUR | EUR | EUR | EUR | EUR |
| | | | 1 | 2 | 3 | 4 | 5 | 6 |
| 22 | = | Ergebnis der laufenden Verwaltungstätigkeit (= Zeilen 18 und 21) | -114.949,36 | -256.086,24 | 0 | 326.693,09 | 582.779,33 | 0 |
| 25 | = | Außerordentliches Ergebnis (= Zeilen 23 und 24) | 0,00 | 0,00 | 0 | 0,00 | 0,00 | 0 |
| 26 | = | Ergebnis - vor Berücksichtigung der internen Leistungsbeziehungen - (= Zeilen 22 und 25) | -114.949,36 | -256.086,24 | 0 | 326.693,09 | 582.779,33 | 0 |
| 27 | + | Erträge aus internen Leistungsbeziehungen | 0,00 | 0,00 | 0 | 0,00 | 0,00 | 0 |
| 28 | - | Aufwendungen aus internen Leistungsbeziehungen | 0,00 | 0,00 | 0 | 0,00 | 0,00 | 0 |
| 29 | = | Teilergebnis | -114.949,36 | -256.086,24 | 0 | 326.693,09 | 582.779,33 | 0 |
| 31 | = | Teilergebnis nach Abzug globaler Minderaufwand (=Zeilen 29 u. 30) | -114.949,36 | -256.086,24 | 0 | 326.693,09 | 582.779,33 | 0 |

16

Allgemeine Finanzwirtschaft

1601

Allgemeine Finanzwirtschaft

160103

Sonstige allgemeine Finanzwirtschaft

| lfd. Nr. | | Teilfinanzrechnung Einzahlungs- und Auszahlungsarten | Ergebnis des Vorjahres | Fortgeschrie- bener Ansatz des Haus- haltsjahres 2020 | davon Er- mächtigungs- übertra- gungen aus 2019 | Ist-Ergebnis des Haus- haltsjahres 2020 | Vergleich Ansatz / Ist (Sp 4 J. Sp. 2) | Ermächti- gungsüber- tragungen ins Folgejahr 2021 |
|----------|---|--|---------------------------|---|---|--|--|---|
| | | | 2019 | EUR | EUR | EUR | EUR | EUR |
| | | | 1 | 2 | 3 | 4 | 5 | 6 |
| 2 | + | Zuwendungen und allgemeine Umlagen | 142.072,88 | 163.400 | 0 | 216.955,50 | 53.555,50 | 0 |
| | | 61410000 Zuw.u. Zuschüsse für laufende Zwecke vom Land | 142.072,88 | 163.300 | 0 | 216.955,50 | 53.655,50 | 0 |
| | | 61430000 Zuw.u. Zuschüsse für laufende Zwecke vom Zweckver | 0,00 | 100 | 0 | 0,00 | -100,00 | 0 |
| 4 | + | Öffentlich-rechtliche Leistungsentgelte | 9.837,15 | 5.000 | 0 | 8.658,00 | 3.658,00 | 0 |
| | | 63110000 Verwaltungsgebühren | 9.837,15 | 5.000 | 0 | 8.658,00 | 3.658,00 | 0 |
| 7 | + | Sonstige Einzahlungen | 60.117,72 | 70.000 | 0 | 57.677,15 | -12.322,85 | 0 |
| | | 65620000 Einzahlungen aus Säumniszuschlägen | 9.570,00 | 40.000 | 0 | 7.580,93 | -32.419,07 | 0 |
| | | 65680000 Einzahlungen aus Vollstreckung | 33.153,43 | 30.000 | 0 | 33.592,02 | 3.592,02 | 0 |
| | | 65910000 Andere sonstige ordentliche Einzahlungen | 17.394,29 | 0 | 0 | 16.504,20 | 16.504,20 | 0 |
| 9 | = | Einzahlungen aus laufender Verwaltungstätigkeit | 212.027,75 | 238.400 | 0 | 283.290,65 | 44.890,65 | 0 |
| 13 | - | Zinsen und sonstige Finanzauszahlungen | -237.055,92 | -451.500 | 0 | -231.624,09 | 219.875,91 | 0 |
| | | 75170000 Zinsauszahlungen an Kreditinstitute | -237.055,92 | -451.500 | 0 | -231.624,09 | 219.875,91 | 0 |
| 16 | = | Auszahlungen aus laufender Verwaltungstätigkeit | -237.055,92 | -451.500 | 0 | -231.624,09 | 219.875,91 | 0 |
| 17 | = | Saldo aus laufender Verwaltungstätigkeit (= Zeilen 9 und 16) | -25.028,17 | -213.100 | 0 | 51.666,56 | 264.766,56 | 0 |
| 10 5 | + | Sonstige Investitionseinzahlungen | 57.692,30 | 57.692 | 0 | 106.892,30 | 49.200,00 | 0 |
| | | 68589999 Rückflüsse Ausleihungen | 57.692,30 | 57.692 | 0 | 106.892,30 | 49.200,00 | 0 |
| 10 6 | = | Summe (investive Einzahlungen) | 57.692,30 | 57.692 | 0 | 106.892,30 | 49.200,00 | 0 |
| 11 0 | - | Auszahlungen für den Erwerb von Finanzanlagen | -28.000,00 | -3.028.000 | 0 | -3.028.000,00 | 0,00 | 0 |
| | | 78464000 Ausz Erwerb von Geldmarktpapieren sons.öf.Ber. | -28.000,00 | -28.000 | 0 | -28.000,00 | 0,00 | 0 |
| | | 78605300 Gewährung von Ausleihungen Verb.Untern.Be | 0,00 | -3.000.000 | 0 | -3.000.000,00 | 0,00 | 0 |
| 11 3 | = | Summe (investive Auszahlungen) | -28.000,00 | -3.028.000 | 0 | -3.028.000,00 | 0,00 | 0 |
| 11 4 | = | Saldo der Investitionstätigkeit (Einzahlungen ./. Auszahlungen) | 29.692,30 | -2.970.308 | 0 | -2.921.107,70 | 49.200,00 | 0 |

16

Allgemeine Finanzwirtschaft

1601

Allgemeine Finanzwirtschaft

160103

Sonstige allgemeine Finanzwirtschaft

| lfd. Nr. | | Investitionsübersicht Einzahlungs- und Auszahlungsarten | Ergebnis des Vorjahres | Fortgeschriebener Ansatz des Haushaltsjahres 2020 | davon Ermächtigungsübertragungen aus 2019 | Ist-Ergebnis des Haushaltsjahres 2020 | Vergleich Ansatz / Ist (Sp. 4 ./ Sp. 2) | Ermächtigungsübertragungen ins Folgejahr 2021 |
|--|----------|--|------------------------|---|---|---------------------------------------|---|---|
| | | | 2019 | EUR | EUR | EUR | EUR | EUR |
| | | | 1 | 2 | 3 | 4 | 5 | 6 |
| 7000699: Ausleihung Altenheim Brüggen-Bracht GmbH | | | | | | | | |
| 5 | + | Sonstige Investitionseinzahlungen | 57.692,30 | 57.692 | 0 | 106.892,30 | 49.200,00 | 0 |
| | | 68589999 Rückfluss Ausleihung | 57.692,30 | 57.692 | 0 | 106.892,30 | 49.200,00 | 0 |
| 6 | = | Summe (investive Einzahlungen) | 57.692,30 | 57.692 | 0 | 106.892,30 | 49.200,00 | 0 |
| 10 | - | Auszahlungen für den Erwerb von Finanzanlagen | 0,00 | -3.000.000 | 0 | -3.000.000,00 | 0,00 | 0 |
| | | 78605300 Gew. v.Ausl. verU 5+ | 0,00 | -3.000.000 | 0 | -3.000.000,00 | 0,00 | 0 |
| 13 | = | Summe (investive Auszahlungen) | 0,00 | -3.000.000 | 0 | -3.000.000,00 | 0,00 | 0 |
| 14 | = | Saldo (Einzahlungen ./ Auszahlungen) | 57.692,30 | -2.942.308 | 0 | -2.893.107,70 | 49.200,00 | 0 |

| lfd. Nr. | Investitionsübersicht Einzahlungs- und Auszahlungsarten | Ergebnis des Vorjahres | Fortgeschriebener Ansatz des Haushaltsjahres 2020 | davon Ermächtigungsübertragungen aus 2019 | Ist-Ergebnis des Haushaltsjahres 2020 | Vergleich Ansatz / Ist (Sp. 4 ./. Sp. 2) | Ermächtigungsübertragungen ins Folgejahr 2021 |
|---|--|------------------------|---|---|---------------------------------------|--|---|
| | | 2019 | | | | | |
| | | EUR | EUR | EUR | EUR | EUR | EUR |
| | | 1 | 2 | 3 | 4 | 5 | 6 |
| 7000736: Geldmarktpapiere so. öff. Bereich | | | | | | | |
| 6 | = Summe (investive Einzahlungen) | 0,00 | 0 | 0 | 0,00 | 0,00 | 0 |
| 10 | - Auszahlungen für den Erwerb von Finanzanlagen | -28.000,00 | -28.000 | 0 | -28.000,00 | 0,00 | 0 |
| | 78464000 Erw. Geldmrkt. söBe | -28.000,00 | -28.000 | 0 | -28.000,00 | 0,00 | 0 |
| 13 | = Summe (investive Auszahlungen) | -28.000,00 | -28.000 | 0 | -28.000,00 | 0,00 | 0 |
| 14 | = Saldo (Einzahlungen ./. Auszahlungen) | -28.000,00 | -28.000 | 0 | -28.000,00 | 0,00 | 0 |

A N H A N G

**zum Jahresabschluss
zum 31. Dezember 2020**

Burggemeinde Brüggen

INHALTSVERZEICHNIS

ANHANG

| | <u>Seiten</u> |
|---|---------------|
| A. Allgemeine Angaben | 1 |
| B. Allgemeine Erläuterungen zu den Bilanzierungs- und Bewertungsmethoden | 1 |
| C. Erläuterungen zur Bilanz | 2 |
| 1. Anlagevermögen | |
| 2. Umlaufvermögen | |
| 3. Eigenkapital | |
| 4. Sonderposten | |
| 5. Rückstellungen | |
| 6. Verbindlichkeiten | |
| 7. Passive Rechnungsabgrenzung | |
| D. Erläuterungen zur Ergebnisrechnung | 12 |
| E. Erläuterungen zur Finanzrechnung | 14 |
| F. Sonstige Angaben | 16 |
| 1. Haftungsverhältnisse | |
| 2. Verpflichtungen aus Leasingverträgen | |
| 3. Kostenunterdeckungen in Gebührenhaushalten | |
| 4. Noch nicht erhobene Beiträge aus fertiggestellten Erschließungsmaßnahmen | |
| 5. Sonstige Verpflichtungen | |
| 6. Korrekturen mit Auswirkungen auf das Eigenkapital | |
| 7. Gleichstellungsplan | |
| G. Behandlung des Jahresergebnisses | 18 |

ANLAGENVERZEICHNIS

| | <u>Anlagen</u> |
|---|----------------|
| Übersicht der Rückstellungen zum 31. Dezember 2020 | 1 |
| Anlagenspiegel zum 31. Dezember 2020 | 2 |
| Forderungsspiegel zum 31. Dezember 2020 | 3 |
| Verbindlichkeitspiegel zum 31. Dezember 2020 | 4 |
| Eigenkapitalsspiegel zum 31. Dezember 2020 | 5 |
| Übersicht zur Entwicklung des Eigenkapitals zum 31. Dezember 2020 | 6 |
| Ermächtigungsübertragungen aus dem Haushaltsjahr 2020 | 7 |
| Abschreibungstabelle | 8 |

A. Allgemeine Angaben

Der Jahresabschluss ist gemäß § 38 Abs. 1 KomHVO um einen Anhang zu ergänzen. Für den Anhang gelten die Bestimmungen des § 45 Abs. 1 - 3 KomHVO. Dem Anhang ist ein Anlagenspiegel, ein Forderungsspiegel und ein Verbindlichkeitspiegel nach den §§ 46 bis 48 sowie ein Eigenkapitalspiegel und eine Übersicht über die in das folgende Jahr übertragenen Haushaltsermächtigungen beizufügen.

Im Anhang sind die angewandten Bilanzierungs- und Bewertungsmethoden für den Jahresabschluss sowie Haftungsverhältnisse und sonstige erhebliche finanzielle Verpflichtungen und weitere erforderliche Erläuterungen in der Form darzulegen, dass sachverständige Dritte die Sachverhalte beurteilen können.

B. Allgemeine Erläuterungen zu den Bilanzierungs- und Bewertungsmethoden

Die Bilanzierung und Bewertung des Jahresabschlusses der Burggemeinde Brüggen basiert auf den einschlägigen Bestimmungen der Gemeindeordnung für das Land Nordrhein-Westfalen (GO) und der Kommunalhaushaltsverordnung (KomHVO), den Verwaltungsvorschriften (VV) zur KomHVO, dem Gesetz zur Einführung des Neuen Kommunalen Finanzmanagements (NKF Einführungsgesetz NRW), den örtlichen Vorgehensweisen zur Erstellung der Eröffnungsbilanz der Burggemeinde Brüggen sowie den Grundsätzen ordnungsmäßiger Buchführung (GoB).

Gemäß § 45 Abs. 1 KomHVO sind im Anhang zu den Posten der Bilanz die verwendeten Bilanzierungs- und Bewertungsmethoden anzugeben und so zu erläutern, dass sachverständige Dritte diese Position beurteilen können.

- Für die bereits zum Zeitpunkt der Eröffnungsbilanz vorhandenen Vermögensgegenstände wird auf den Anhang der Eröffnungsbilanz zum 01.01.2009 verwiesen.
- Das ab dem 01.01.2009 angeschaffte Sachanlagevermögen wurde zu Anschaffungs- und Herstellungskosten bilanziert.
- Die Vorräte sind unter Berücksichtigung des Niederstwertprinzips mit dem tieferen aktuellen Marktwert zum Bilanzstichtag bewertet.
- Die Forderungen und sonstigen Vermögensgegenstände wurden grundsätzlich zum Nennwert angesetzt. Die Methode zur Ermittlung und Umfang von Wertberichtigungen sind im Anhang erläutert.
- Die Bewertung der Pensionsrückstellungen erfolgte softwaregestützt durch die Rheinische Versorgungskasse (RVK)
- Die Zusammensetzung der Sonstigen Rückstellungen gem. § 37 KomHVO ist im Anhang erläutert.
- Der Ansatz der Verbindlichkeiten entspricht ihrem jeweiligen Rückzahlungsbetrag. Fremdwährungsverbindlichkeiten lagen zum Stichtag der Erstellung des Jahresabschlusses nicht vor.
- Die Abnutzung aller Vermögensgegenstände wird generell mit der linearen Abschreibungsmethode dargestellt.
- Vermögensgegenstände, deren Anschaffungs- und Herstellungskosten den Betrag von € 800 ohne Umsatzsteuer nicht überschreiten, werden im laufenden Haushaltsjahr in den Aufwand gebucht
- Festwerte gem. § 35 KomHVO sind im Anhang erläutert.
- Die Ermächtigungsübertragungen sind gem. § 22 Abs. 4 KomHVO im Anhang erläutert.

C. Erläuterungen zur Bilanz

Die Bilanzierungs- und Bewertungsmethoden blieben im Vergleich zum Vorjahr unverändert.

Aktiva

**0. Aufwendungen zur Erhaltung der
gemeindlichen Leistungsfähigkeit € 175.816,37 (€ 0,00)**

Diese Position resultiert aus dem Gesetz zur Isolierung der aus der COVID-19-Pandemie folgenden Belastungen der kommunalen Haushalte im Land Nordrhein-Westfalen (NKF-CIG NRW). Die Summe gibt die Haushaltsbelastung der Burggemeinde Brügggen abzüglich der Erträge aus dem Gewerbesteuerenausgleichsgesetztes NRW (GewStAusgleichsG NRW) wieder. Das Gewerbesteuerenausgleichsgesetz ist gem. FAQ MHKGB jedoch nur auf die Gewerbesteuer anzurechnen. Die weiteren Mindererträge bleiben unberücksichtigt.

| Bilanzierungshilfe | Betrag |
|--|---|
| Mindererträge (davon Gewerbesteuer) | 1.025.743,00 Euro (792.249,00 Euro) |
| Mehraufwendungen | 100.056,37 Euro |
| Abzgl. Mehrertrag | 0,00 Euro |
| Abzgl. Minderaufwendungen | - 157.734,00 Euro |
| Summe | 968.065,37 Euro |
| Abzgl. Gewerbesteuerenausgleichsgesetz* (nur auf die Gewerbesteuer anzurechnen) | - 986.661,00 Euro* (- 792.249,00 Euro) |
| Summe Bilanzierungshilfe | 175.816,37 Euro |

1. Anlagevermögen € 108.774.881,43 (€ 105.010.495,87)

Die Immateriellen Vermögensgegenstände und Sachanlagen werden mit den Anschaffungskosten abzüglich der planmäßigen Abschreibung bzw. dem niedrigeren beizulegenden Wert angesetzt bewertet.

1.1. Immaterielle Vermögensgegenstände € 31.908,73 (€ 42.052,14)

1.2. Sachanlagen € 85.569.237,96 (€ 84.622.296,42)

1.2.1. Unbebaute Grundstücke und grundstücksgleiche Rechte € 13.734.876,79 (€ 13.239.871,03)

1.2.1.1. Grünflächen € 5.524.018,68 (€ 5.271.536,00)

Zu den Grünflächen zählen Friedhöfe, Gartenland, Grünland, Parkanlagen, Spielplätze, Sportflächen und Wasserflächen.

1.2.1.2. Ackerland € 2.819.118,02 (€ 2.554.323,16)

1.2.1.3. Wald, Forsten € 4.352.909,33 (€ 4.351.515,60)

1.2.1.4. Sonstige unbebaute Grundstücke € 1.038.830,76 (€ 1.062.496,27)

Sonstige unbebaute Grundstücke sind unbebaute Baugrundstücke oder unbebaute Gewerbegrundstücke, Grundstücke mit fließendem Gewässer sowie Grundstücke, die mit einem Erbbaurecht belastet sind.

1.2.2. Bebaute Grundstücke und Grundstücksgleiche Rechte € 24.563.525,96 (€ 25.155.482,21)

1.2.2.1. Kinder- und Jugendeinrichtungen € 942.059,92 (€ 980.806,36)

Es handelt sich um die Kindertageseinrichtungen in Born und Lüttelbracht sowie um den Jugendtreff in Born.

1.2.2.2. Schulen € 14.531.742,93 (€ 14.058.129,62)

Unter dieser Position sind die Gesamtschulen in Brüggen und Bracht sowie die Grundschulen in Brüggen, Bracht und Born zusammengefasst.

1.2.2.3. Wohnbauten € 1.523.291,27 (€ 1.970.024,04)

Bei den Wohnbauten handelt es sich um die Asylbewerberunterkünfte Stiegstraße, die Landesjagdschule, die Obdachlosenunterkünfte Borner Straße und Vennmühlenweg sowie um die Wohngebäude Patschelstraße.

1.2.2.4. Sonst. Dienst-, Gesch.-u. Betr.-gebäude € 7.566.431,84 (€ 8.146.522,19)

Zu den sonstigen Dienst-, Geschäfts- und Betriebsgebäuden gehören:

- Rathaus Brüggen
- Brachter Mühle
- Bauhof
- Feuerwehr
- Bauten auf Friedhöfen
- Sportanlage auf dem Vennberg
- Sportheim Alsterkirchweg
- Verwaltungsgebäude Altkevelaer Straße (vermietet)
- Diverse Garagen
- Lagerhalle Forstbetriebshof
- Energiezentrum Brüggen

| | |
|--|--|
| 1.2.3. Infrastrukturvermögen | € 40.582.818,26 (€ 40.869.397,06) |
| 1.2.3.1. Grund und Boden des Infrastrukturvermögens | € 10.817.030,59 (€ 10.811.773,13) |
| 1.2.3.2. Brücken und Tunnel | € 837.822,75 (€ 827.772,66) |
| 1.2.3.4. Entwässerungs- und Abwasserbeseitigungsanlagen | € 10.905.630,19 (€ 10.841.836,45) |
| 1.2.3.5. Straßennetz mit Wegen, Plätzen und Verkehrslenkungsanlagen | € 18.022.334,73 (€ 18.388.014,82) |

Hierunter fallen alle gemeindeeigenen Straßen, Wege und Plätze, deren Nutzung für den öffentlichen Verkehr für Fahrzeuge und Fußgänger eingerichtet worden sind.

Festwerte wurden für folgende Vermögensgegenstände gebildet:

| | |
|------------------------------------|-----------------------|
| ➤ Poller | € 36.900,00 |
| ➤ Abfallbehälter | € 27.600,00 |
| ➤ Baumschutzbügel | € 8.800,00 |
| ➤ Verkehrsspiegel | € 4.900,00 |
| ➤ Buswartehäuser | € 76.323,08 |
| ➤ Diverse Infrastruktur (Bänke WW) | € 26.800,00 |
| ➤ Fahrradständer | € 7.300,00 |
| ➤ Schutzgeländeranlage | € 1.400,00 |
| ➤ Straßenleuchten | € 1.338.270,76 |
| ➤ Straßenschilder | <u>€ 52.931,33</u> |
| | <u>€ 1.581.225,17</u> |

| | |
|---|------------------------|
| 1.2.3.6. Sonstige Bauten Infrastrukturvermögen | € 0,00 (€ 0,00) |
|---|------------------------|

Bei den Bauten des Infrastrukturvermögens handelt es sich um Wartehallen sowie ein Beschilderungs-Leitsystem, welche im Berichtsjahr vollständig abgeschlossen sind.

| | |
|--|------------------------------------|
| 1.2.4. Bauten auf fremdem Grund und Boden | € 401.117,06 (€ 435.882,92) |
|--|------------------------------------|

Bei den Bauten auf fremdem Grund und Boden handelt es sich zum einen um die in der Burg Brüggen installierte Heizungsanlage. Die Burg Brüggen wird von der Burggemeinde Brüggen gepachtet. Zudem sind hier die erfolgten Maßnahmen im Rahmen der Umgestaltung sowie virtuellen Rekonstruktion der Brüggener Kasematten enthalten

| | |
|---|--------------------------------|
| 1.2.5. Kunstgegenstände, Kulturdenkmäler | € 2.576,00 (€ 2.576,00) |
|---|--------------------------------|

Gemäß § 56 Abs. 3 KomHVO erfolgte die Bewertung mit einem Erinnerungswert in Höhe von einem Euro je Denkmal bzw. Kunstgegenstand, € 24,00. Auf Gemälde entfielen € 2.552,00.

| | |
|---|--|
| 1.2.6. Masch. u. techn. Anlagen, Fahrzeuge | € 1.631.461,66 (€ 1.329.867,23) |
|---|--|

1.2.7. Betriebs- und Geschäftsausstattung € 1.504.064,57 (€ 1.506.040,56)

Hierunter fallen Gegenstände, die der langfristigen Betriebsbereitschaft der Gemeinde dienen, insbesondere alle Einrichtungsgegenstände von Büros und Räumen aller Art.

Festwerte wurden für folgende Vermögensgegenstände gebildet:

| | | |
|-------------------------------------|---|-------------------|
| ➤ Medienbestand Bücherei | € | 40.400,00 |
| ➤ Klassenräume Grundschule Born | € | 24.750,00 |
| ➤ Klassenräume Grundschule Bracht | € | 41.250,00 |
| ➤ Klassenräume Grundschule Brüggen | € | 38.500,00 |
| ➤ Klassenräume Gesamtschule Bracht | € | 66.675,00 |
| ➤ Physikraum Gesamtschule Bracht | € | 30.300,00 |
| ➤ Chemieraum Gesamtschule Bracht | € | 46.600,00 |
| ➤ Biologieraum Gesamtschule Bracht | € | 38.500,00 |
| ➤ Klassenräume Gesamtschule Brüggen | € | 60.325,00 |
| ➤ Physikraum Gesamtschule Brüggen | € | 73.000,00 |
| ➤ Chemieraum Gesamtschule Brüggen | € | 135.100,00 |
| ➤ Biologieraum Gesamtschule Brüggen | € | 82.300,00 |
| ➤ Büroarbeitsplätze Gesamtgemeinde | € | <u>217.888,04</u> |
| | € | <u>895.588,04</u> |

1.2.8. Gel. Anzahlungen, Anlagen im Bau € 3.148.797,66 (€ 2.083.179,41)

Es handelt sich um bis zum 31.12.2020 angefallene Auszahlungen für Anlagen im Bau. Diese setzen sich wie folgt zusammen:

| | | |
|--|---|------------|
| ➤ Umgestaltung Borner Straße | € | 92.028,72 |
| ➤ Schließanlage Rathaus/Schule Brüggen | € | 21.443,88 |
| ➤ Raumakustik u. Beleuchtung GesSch Brüggen | € | 19.543,93 |
| ➤ Freianlagen Schulzentrum Brüggen | € | 305.681,93 |
| ➤ Sanier./Verschön. Fußgängerzone Brüggen | € | 21.660,02 |
| ➤ Verlängerung Erlenweg - Straßenbau | € | 204.262,27 |
| ➤ Ern. Brücke Schwalm Dilborner Benden | € | 108.507,25 |
| ➤ Stichweg Alter Postweg oberh. GHZ | € | 7.665,61 |
| ➤ Raumakustische Maßnahmen KiGa Lüttelbracht | € | 85.588,73 |
| ➤ Herst./Ausbau Am Hollenberg -Straßenbau | € | 17.702,14 |
| ➤ Feuerwehrgerätehäuser | € | 7.938,93 |
| ➤ Regenklärbecken "Am Flitz" | € | 17.850,00 |
| ➤ Umgestaltung Burgwall u. Burggrabenpromenade | € | 135.866,77 |
| ➤ Brandschutzkonzept Gesamtschule Bracht | € | 5.845,18 |
| ➤ Raumak. Maßnahmen/Beleuchtung GesS Bracht | € | 2.174,71 |
| ➤ Instands./Sanierung Burg Brüggen (3 Gewerke) | € | 3.032,22 |
| ➤ Energiezentrum Brüggen-Optimierung | € | 4.664,80 |
| ➤ Klimaprojekt SZ Bracht A: Ertücht. Wärmeschutz | € | 106.323,41 |
| ➤ Schulhofgestaltung Grundschule Brüggen | € | 121.468,64 |
| ➤ Barrierefreier Haltestellenausbau | € | 57.013,31 |
| ➤ Software „LuGM“ Liegensch. & Gebäudeman. | € | 20.697,67 |
| ➤ Klimaprojekt SZ Bracht B: Hydraulik & Warmw. | € | 96.986,59 |
| ➤ Klimaprojekt SZ Bracht C: Nahwärmenetz | € | 73.494,03 |
| ➤ Klimaprojekt SZ Bracht D: Heizzentrale | € | 118.340,84 |
| ➤ Klimaprojekt SZ Bracht E: Stromeinsparung | € | 88.301,56 |
| ➤ Klimaprojekt SZ Bracht F: Klimaschon. Verkehr | € | 22.567,14 |
| ➤ Erschließ. Nördl. Eichenweg -Straßenbau- | € | 31.068,46 |
| ➤ Erschließung Nördlich Eichenweg -SW- | € | 11.789,83 |

| | | |
|--|---|---------------------|
| ➤ Erschließung Nördlich Eichenweg -RW- | € | 15.885,83 |
| ➤ Umnutzung Lehrschwimmbecken GesSch.Bra. | € | 105.054,75 |
| ➤ Zuschreibung AV gem. KomHVO (Sockelsanierung Kindergarten Lüttelbracht) | € | 325.074,40 |
| ➤ Ern. Brücke Klosterstraße / Schwalm | € | 91.803,84 |
| ➤ Erschließung Stichweg Haus St. Franziskus RW | € | 27.508,17 |
| ➤ Erschließung Stichweg Haus St. Franziskus SW | € | 25.497,59 |
| ➤ Erschließung Stichweg Haus St. Franziskus Str.b | € | 404.271,24 |
| ➤ Spielplatz hinter dem Burgwall | € | 52.036,80 |
| ➤ Ausbau Stichweg v-Schaesberg-W. Str.-Bau | € | 91.604,65 |
| ➤ Ausbau Stichweg von-Schaesberg-Weg RW | € | 43.429,11 |
| ➤ Ausbau Stichweg von-Schaesberg-Weg SW | € | 51.814,73 |
| | € | <u>2.991.452,88</u> |

1.3. Finanzanlagen € 23.173.734,74 (€ 20.346.147,31)

Die Finanzanlagen werden mit den Anschaffungskosten bzw. dem niedrigeren beizulegenden Wert angesetzt.

1.3.1. Anteile an verb. Unternehmen € 14.608.725,00 (€ 14.508.725,00)

Die Anteile an verbundenen Unternehmen setzten sich zum Stichtag 31.12.2020 wie folgt zusammen:

| | | | |
|-----------------------------------|-----------|---|----------------------|
| ➤ Gemeindewerke Brüggen GmbH | (100 %) | € | 2.911.000,00 |
| ➤ Altenheim Brüggen-Bracht GmbH | (100 %) | € | 1.939.000,00 |
| ➤ Burggemeindehalle Brüggen gGmbH | (100 %) | € | 2.760.000,00 |
| ➤ Brüggen E-Netz GmbH & Co. KG | (74,90 %) | € | 6.980.000,00 |
| ➤ Brüggen E-Netz Verwaltungs-GmbH | (74,90 %) | € | <u>18.725,00</u> |
| | | € | <u>14.608.725,00</u> |

Die Anteile an verbundenen Unternehmen umfassen die Anteile an der Altenheim Brüggen-Bracht GmbH (100 %) und an der Gemeindewerke Brüggen GmbH (100 %). Die Folgebewertung erfolgte anhand der in der Eröffnungsbilanz angewandten Bewertungsmethoden.

Die Bewertung der Altenheim Brüggen-Bracht GmbH erfolgte nach dem Substanzwertverfahren auf der Basis eines Teilrekonstruktionszeitwerts.

Bei der Gemeindewerke Brüggen GmbH handelt es sich um ein erwerbswirtschaftlich geprägtes Unternehmen. Daher erfolgte die Bewertung gemäß § 56 Abs. 6 Satz 3 KomHVO nach dem Ertragswertverfahren.

Die Beteiligung hat sich zum 31.12.2019 um 100 T€ auf 2.811.000 € erhöht. Der Betrag wurde den Gemeindewerken aufgrund der erhöhten Aufgabendichte und des notwendigen Investitionsvolumens unter gleichzeitiger Erhöhung des Beteiligungswertes zur Verfügung gestellt.

1.3.2. Beteiligungen € 586.785,63 (€ 586.094,89)

Die Burggemeinde Brüggen hält folgende Beteiligungen:

| | | | |
|--|----------|---|-------------------|
| ➤ GWG Kreis Viersen AG | (1,43 %) | € | 485.733,78 |
| ➤ WFG Kreis Viersen mbH | (0,18 %) | € | 96.950,51 |
| ➤ Verkehrsgesellschaft Kreis Viersen mbH | (3,08 %) | € | 800,80 |
| ➤ Euregio Rhein-Maas-Nord | (1,20 %) | € | <u>3.300,54</u> |
| | | € | <u>586.785,63</u> |

- 1.3.3. Sondervermögen € 1,00 (€ 1,00)**
 Die Bewertung des Eigenbetriebs Bäderbetriebe Brüggen erfolgt gemäß § 56 Abs. 6 Satz 2 KomHVO mit dem anteiligen Wert des Eigenkapitals (Eigenkapitalspiegelbild-Methode).
 Die Beteiligung wird daher weiterhin lediglich noch mit einem Erinnerungswert in Höhe von einem Euro in der Bilanz ausgewiesen.
- 1.3.4. Wertpapiere des Anlagevermögens € 853.489,44 (€ 825.489,44)**
 Bei den Wertpapieren des Anlagevermögens ist die Versorgungsrücklage beim kommunalen Versorgungsrücklagenfonds ausgewiesen. Die Höhe der jährlichen freiwilligen Zuführung bei der Rheinischen Versorgungskasse beträgt 28.000,00 €. Die Zahlungen der Gemeinde fließen in den kommunalen Versorgungsrücklagenfonds (KVR-Fonds) bei der DEKA-Bank, damit künftig liquide Mittel für die Versorgung der Pensionäre zur Verfügung stehen. Die Bilanzierung erfolgte zum Nennbetrag.
- 1.3.5. Ausleihungen € 7.124.733,67 (€ 4.425.836,98)**
- 1.3.5.1. Ausleihungen an verbundene Unternehmen € 6.433.003,67 (€ 3.638.356,98)**
 Es handelt sich hierbei um Darlehen an die Burggemeindehalle Brüggen gGmbH und die Altenheim Brüggen-Bracht GmbH. Die Bewertung erfolgte mit dem Nominalwert.
- 1.3.5.2. Ausleihungen an Beteiligungen € 0,00 (€ 0,00)**
- 1.3.5.3. Ausleihungen an Sondervermögen € 691.250,00 (€ 782.000,00)**
 Es handelt sich hierbei um Darlehen an die Bäderbetriebe Brüggen, welches ab dem Jahr 2016 ratenweise in Höhe von 67.000,00 € zurückgezahlt wird. Die Bewertung erfolgte mit dem Nominalwert. Zudem wurde den Bäderbetrieben in 2019 ein weiteres verzinsliches Darlehen in Höhe von 380.000,00 € gewährt. Die Rückzahlung (Tilgung) erfolgt ab dem Jahr 2020 in Raten in Höhe von jährlich 23.750,00 €.
- 1.3.5.4. Sonstige Ausleihungen € 480,00 (€ 5.480,00)**
 Bei den sonstigen Ausleihungen handelt es sich um einen Geschäftsanteil bei der Volksbank Brüggen. Die Bewertung erfolgte mit dem Nominalwert.
- 2. Umlaufvermögen € 9.808.715,74 (€ 14.184.963,55)**
- 2.1. Vorräte € 4.154.162,10 (€ 2.794.631,57)**
- 2.1.1.1. Zum Verkauf bestimmte Grundstücke € 4.154.162,10 (€ 2.794.631,57)**
 Bei den Vorräten handelt es sich um zum Verkauf bestimmte unbebaute Grundstücke. Die Folgebewertung erfolgte zum niedrigeren beizulegenden Wert.

2.2. Forderungen und sonstige Vermögensgegenstände € 2.813.296,94 (€ 3.438.265,83)

Als Forderungen sind die Ansprüche der Burggemeinde Brügglen gegenüber Dritten ausgewiesen, die aus ihrem öffentlich-rechtlichen und privatrechtlichen Handeln entstanden sind. Die Forderungen und sonstigen Vermögensgegenstände werden unter Berücksichtigung aller erkennbaren Risiken angesetzt.

Die Forderungen wurden mit ihren Nennwerten angesetzt, wobei durch vorgenommene Einzelwertberichtigungen das Ausfallrisiko berücksichtigt wurde.

Pauschale Wertberichtigungen wurden durchgängig anhand des Forderungsalters wie folgt vorgenommen:

- Forderungen älter als 1 Jahr: 100 % Wertberichtigung
- Forderungen älter als ½ Jahr: 50 % Wertberichtigung
- Forderungen bis zu ½ Jahr: Keine Wertberichtigung

Eine Übersicht der Forderungen ist gemäß § 47 Abs. 1 KomHVO als Forderungsspiegel angefügt.

2.2.1. Öffentlich-rechtliche Forderungen € 2.340.072,36 (€ 2.828.616,80)

Unter den öffentlich-rechtlichen Forderungen sind Abgabeforderungen (Steuern, Gebühren, Beiträge), Forderungen aus Transferleistungen sowie sonstige öffentlich-rechtliche Forderungen ausgewiesen.

2.2.2. Privatrechtliche Forderungen € 442.633,02 (€ 482.498,25)

Unter den privatrechtlichen Forderungen wurden u. a. Entgelte, Nebenkostenabrechnungen, Zinsforderungen, etc. ausgewiesen. Unter diesen Forderungen befinden sich auch die Forderungen gegenüber den Gemeindewerken und den Bäderbetrieben.

2.2.3. Sonstige Vermögensgegenstände € 30.591,56 (€ 127.150,78)

Die Position der sonstigen Vermögensgegenstände beinhaltet Vorschussbuchungen sowie den Saldo aus debitorischen Kreditoren.

2.4. Liquide Mittel € 2.841.256,70 (€ 7.952.066,15)

Diese Position umfasst alle liquiden Mittel, die als Bar- oder Buchgeld kurzfristig zur Disposition stehen. Dazu gehören in erster Linie Guthaben bei Kreditinstituten, Kassenbestände und Handvorschüsse. Die Bewertung erfolgte zum Nominalwert.

3. Aktive Rechnungsabgrenzung € 396.346,90 (€ 305.839,39)

Unter dieser Bilanzposition sind alle geleisteten Auszahlungen vor dem Bilanzstichtag, die Aufwendungen für eine bestimmte Zeit nach diesem Stichtag darstellen, ausgewiesen. Es handelt sich hier unter anderem um Beamtengehälter, Investitionszuschüsse an Tageseinrichtungen für Kinder sowie die Umlage an die Rheinische Versorgungskasse.

Passiva

1. Eigenkapital € 56.682.482,68 (€ 59.994.785,60)

1.1. Allgemeine Rücklage € 57.110.950,92 (€ 57.527.702,18)

Verrechnungen mit der allgemeinen Rücklage sind unter Punkt F, Nr. 6 näher erläutert.

1.3. Ausgleichsrücklage € 2.467.083,42 (€ 2.370.814,43)

1.4. Jahresüberschuss / -fehlbetrag € 2.895.551,66 (€ 96.268,99)

Der Jahresüberschuss für das Haushaltsjahr 2019 sollte nach Beschluss des Rates der Burggemeinde Brügglen der Ausgleichrücklage zugefügt werden.

2. Sonderposten € 32.297.177,08 (€ 31.786.489,73)

Unter den Sonderposten werden Zuwendungen Dritter und Beiträge für Investitionen, die im Rahmen einer Zweckbindung bewilligt und gezahlt wurden, ausgewiesen.

2.1. Sonderposten für Zuwendungen € 22.503.133,28 (€ 21.679.114,76)

Die Sonderposten für Zuwendungen setzen sich aus zweckgebundenen direkten Zuwendungen (z. B. von Bund und Land) sowie aus pauschalen Zuwendungen nach dem Gemeindefinanzierungsgesetz (allgemeine Investitionspauschale, Schulpauschale, Sportpauschale) zusammen.

2.2. Sonderposten für Beiträge € 7.777.059,30 (€ 8.073.593,51)

Beiträge nach dem Baugesetzbuch und dem Kommunalabgabengesetz sind als Sonderposten zu bilanzieren, da sie in direktem Zusammenhang mit der Anschaffung, Herstellung oder Erweiterung von öffentlichen Einrichtungen oder Anlagen erhoben wurden, z. B. Straßenflächen und Entwässerungsanlagen.

2.3. Sonderposten für den Gebührenaussgleich € 624.678,55 (€ 868.947,09)

Hierbei handelt es sich um in den Sonderposten einzustellende Gebührenüberschüsse aus den Gebührenhaushalten für Niederschlagswasser, Schmutzwasser, Friedhöfe, Abfallbeseitigung, Straßenreinigung, Unterkünfte für Obdachlose und Asylsuchende sowie Kleinkläranlagen und abflusslose Gruben, welche in den Folgejahren verrechnet werden. Die Verringerung des Sonderpostens um € 244.268,54 im Vergleich zum Vorjahr basiert darauf, dass Teile der Überdeckungen für die Gebührekalkulationen 2021 genutzt wurden

2.4. Sonstige Sonderposten € 1.392.305,95 (€ 1.164.834,37)

Unter den sonstigen Sonderposten sind Einnahmen für die Stellplatzabgabe und aus Erschließungsverträgen mit privaten Bauträgern ausgewiesen.

3. Rückstellungen € 9.976.217,93 (€ 9.654.465,50)

Die Rückstellungen berücksichtigen alle erkennbaren Risiken und ungewissen Verpflichtungen.

3.1. Pensionsrückstellungen € 9.536.291,00 (€ 9.193.705,00)

Der Wert der gemäß § 37 Abs. 1 KomHVO anzusetzenden Pensionsrückstellungen wurde durch eine versicherungsmathematische Berechnung der Rheinischen Versorgungskassen ermittelt.

Der Wert der Pensionsrückstellungen beträgt € 9.536.291,00. Davon betreffen € 7.608.062,00 Rückstellungen für Versorgungsleistungen und € 1.928.229,00 Rückstellungen für Beihilfen.

3.2. Rückstellungen für Deponien und Altlasten € 0,00 (€ 0,00)

3.3. Instandhaltungsrückstellungen € 0,00 (€ 0,00)

3.4. Sonstige Rückstellungen nach § 37 Abs. 5 und 6 KomHVO € 439.926,93 (€ 460.760,50)

Die sonstigen Rückstellungen gemäß § 37 Abs. 5 und 6 KomHVO setzen sich wie folgt zusammen:

| | Konto-Nr. | Gesamtbe-trag 31.12. des Vorjahres | Veränderungen im Haushaltsjahr | | | Gesamtbe-trag HH-Jahr 31.12.2020 |
|---|-----------|------------------------------------|--------------------------------|-------------------------|-----------|----------------------------------|
| | | | Zuführung (Haben) | Inanspruch-nahme (Soll) | Auflösung | |
| 3.4 Sonstige Rückstellungen nach § 37 (5) KomHVO: | | | | | | |
| Rückstellung Niersverband | 2811 0000 | 9.464,12 | | 9.464,12 | | 0,00 |
| Resturlaub Beschäftigte | 2811 0000 | 133.824,87 | 26.648,16 | | | 160.473,03 |
| Zeitguthaben Beschäftigte | 2811 0000 | 199.418,51 | | 33.737,61 | | 165.680,90 |
| Rückstellung Altersteilzeit | 2811 0000 | 0,00 | 19.164,00 | | | 19.164,00 |
| Rückstellung Prüfung AJP RPA 2019 | 2811 0000 | 45.160,00 | | 45.160,00 | | 0,00 |
| Rückstellung Prüfung AJP RPA 2020 | 2811 0000 | 0,00 | 47.258,00 | | | 47.258,00 |
| Rückstellung Prüfung Jahresabschluss 2019 RPA | 2811 0000 | 22.580,00 | | 22.580,00 | | 0,00 |
| Rückstellung Prüfung Jahresabschluss 2020 RPA | 2811 0000 | 0,00 | 23.629,00 | | | 23.629,00 |
| Rückstellung Prüfung Gesamtabschlüsse 2010 bis 2017 (RPA) | 2811 0000 | 14.991,00 | | | 14.991,00 | 0,00 |
| Rückstellung Gesamtabschluss 2018 RPA | 2811 0000 | 5.322,00 | | | | 5.322,00 |
| Rückstellung Prüfung Gesamtabschluss 2016-2018 | 2811 0000 | 30.000,00 | | 11.600,00 | | 18.400,00 |
| | | 460.760,50 | 116.699,16 | 122.541,73 | 14.991,00 | 439.926,93 |

- 4. Verbindlichkeiten € 19.287.595,69 (€ 17.161.222,91)**
Die Verbindlichkeiten sind mit dem Rückzahlungsbetrag angesetzt. Eine Übersicht der Verbindlichkeiten gemäß § 48 Abs. 1 KomHVO mit den jeweiligen Restlaufzeiten ist als Verbindlichkeitspiegel beigefügt.
- 4.2. Verbindlichkeiten aus Krediten**
für Investitionen € 15.360.573,73 (€ 12.761.071,39)
Im Jahr 2020 wurde ein Kredit i.H.v. € 3.000.000,00 aufgenommen und als Darlehen an die Altenheim Brüggen-Bracht GmbH weitergegeben
- 4.3 zur Liquiditätssicherung € 217.119,00 (€ 230.119,00)**
Der Liquiditätskredit stammt aus dem Förderprojekt „Gute Schule 2020“ vom Land NRW
- 4.4 Kreditähnliche Verbindlichkeiten € 0,00 (€ 0,00)**
- 4.5. Verbindlichkeiten aus Lieferungen und Leistungen € 1.328.673,25 (€ 1.726.360,21)**
Verbindlichkeiten aus Lieferungen und Leistungen sind Verpflichtungen aufgrund von Kauf- und Werkverträgen, Dienstleistungsverträgen, Miet- und Pachtverträgen und ähnlichen Verträgen.
- 4.7. Sonstige Verbindlichkeiten € 1.104.710,51 (€ 1.053.524,19)**
Der Bilanzposten „Sonstige Verbindlichkeiten“ stellt einen Posten dar, in dem alle Verbindlichkeiten gegenüber Dritten auszuweisen sind, die nicht unter einer der anderen Verbindlichkeitspositionen der Bilanz auszuweisen sind.

Bei den sonstigen Verbindlichkeiten handelt es sich im Wesentlichen um kreditorische Debitoren, Verbindlichkeiten aus der Mitfinanzierung der Alt-schulden KRZN, Lohn- und Kirchensteuerverbindlichkeiten, vereinnahmte Elternbeiträge und Sicherheitseinbehalte.
- 4.8. Erhaltene Anzahlungen € 1.276.519,20 (€ 1.390.148,12)**
Erhaltene Anzahlungen betreffen noch nicht verbrauchte Zuwendungen aus der allgemeinen Investitionspauschale, der Schulpauschale, der Sportpauschale, der Feuerschutzpauschale sowie Zuwendungen aus Beiträgen.
- 5. Passive Rechnungsabgrenzung € 912.287,06 (€ 904.335,07)**
Als passive Rechnungsabgrenzung wurden vereinnahmte Friedhofsgebühren für die Grabnutzung sowie Einzahlungen aus der Jagdpacht ausgewiesen, die Erträge in Folgejahren darstellen.

D. Erläuterungen zur Ergebnisrechnung

Die nachfolgenden Ausführungen erläutern die wesentlichen Abweichungen der Ergebnisse 2020 zu den ursprünglich geplanten bzw. fortgeschriebenen Haushaltsansätzen der Ergebnisplanung.

1. Jahresergebnis

| | fortgeschriebener Ansatz | Ergebnis € | Abweichung € |
|---|--------------------------|---------------|---------------|
| Ordentliches Ergebnis | -983.705 | -3.232.172,29 | -2.248.467,12 |
| Finanzergebnis | 87.680 | 160.804,26 | 73.124,26 |
| Ergebnis der laufenden Verwaltungstätigkeit | -896.025 | -3.071.368,03 | -2.175.342,86 |
| Außerordentliches Ergebnis | 0 | 175.816,37 | 175.816,37 |
| Jahresergebnis | -896.025 | -2.895.551,66 | -1.999.526,49 |

1.1. Ordentliches Ergebnis

Das ordentliche Ergebnis umfasst alle regelmäßig anfallenden Aufwendungen und Erträge aus dem Salden der Ordentlichen Erträge und Ordentlichen Aufwendungen:

| | Fortgeschriebener Ansatz € | Ergebnis € | Abweichung € |
|--------------------------------------|----------------------------|-----------------------|----------------------|
| Steuern und ähnliche Abgaben | 18.129.161 | 17.726.544,83 | -402.616,08 |
| Zuwendungen/allgemeine Umlagen | 6.295.523 | 8.009.955,91 | 1.714.432,66 |
| Sonstige Transfererträge | 258.457 | 25.398,67 | -233.058,33 |
| Öffentlich-rechtl. Leistungsentgelte | 5.211.619 | 5.186.270,04 | -25.349,43 |
| Privatrechtliche Leistungsentgelte | 476.860 | 411.318,29 | -65.541,71 |
| Kostenerstattungen/Kostenumlagen | 1.142.085 | 566.325,09 | -575.759,91 |
| Sonstige ordentliche Erträge | 2.476.711 | 1.448.112,71 | -1.028.597,98 |
| Ordentliche Erträge | 33.990.416 | 33.373.925,54 | -616.490,78 |
| Personalaufwendungen | -7.433.298 | -8.124.139,56 | -690.841,76 |
| Versorgungsaufwendungen | -503.000 | -563.961,00 | -60.961,00 |
| Sach- und Dienstleistungen | -5.363.752 | -4.545.596,61 | 818.155,64 |
| Bilanzielle Abschreibungen | -2.564.994 | -2.488.898,44 | 76.095,07 |
| Transferaufwendungen | -16.544.675 | -18.087.271,51 | -1.542.596,51 |
| Sonstige ordentliche Aufwendungen | -2.564.403 | -2.796.230,71 | -231.827,78 |
| Ordentliche Aufwendungen | -34.974.121 | -36.606.097,83 | -1.631.976,34 |
| Ordentliches Ergebnis | -983.705 | -3.232.172,29 | -2.248.467,12 |

1.1.1. Ordentliche Erträge

Die ordentlichen Erträge setzen sich im Wesentlichen aus den Steuern und ähnlichen Abgaben T€ 17.726, den Zuwendungen und allgemeinen Umlagen T€ 8.009, den öffentlichen-rechtlichen Leistungsentgelten T€ 5.186, den privatrechtlichen Leistungsentgelten T€ 411, den Kostenerstattungen und Kostenumlagen T€ 566 und den sonstigen ordentlichen Erträgen T€ 1.448 zusammen.

1.1.2. Ordentliche Aufwendungen

Die ordentlichen Aufwendungen beinhalten im Wesentlichen Transferaufwendungen T€ 18.087, Personalaufwendungen inkl. Versorgungen T€ 8.124, Aufwendungen für Sach- und Dienstleistungen T€ 4.545, bilanzielle Abschreibungen T€ 2.488 sowie die sonstigen ordentlichen Aufwendungen T€ 2.796. Diese setzen sich u.a. zusammen aus Mieten und Pachten mit T€ 609, Geschäftsaufwendungen mit T€ 441 sowie Aufwendungen für Ersatzbeschaffungen bei Festwerten mit T€ 121.

1.1.3. Finanzergebnis

Die Finanzerträge betragen T€ 402, die Zinsen und sonstigen Finanzaufwendungen insgesamt T€ 241. Bei diesen handelt es sich hauptsächlich um die zu leistenden Zinsen für den aufgenommenen Kredit zum Erwerb der Netzgesellschaft.

Die wesentlichen Abweichungen zwischen Plan und Ist werden im Lagebericht weiter erläutert. Sie können zudem in den jeweiligen Teilplänen der Haushaltsrechnung nachvollzogen werden.

E. Erläuterungen zur Finanzrechnung

Die Finanzrechnung umfasst sämtliche Ein- und Auszahlungen des Haushaltsjahres und spiegelt damit die Entwicklung der Liquidität wider. Sie setzt sich aus dem

- Saldo aus laufender Verwaltungstätigkeit
- Saldo aus Investitionstätigkeit und
- Saldo aus Finanzierungstätigkeit

zusammen. Hieraus ergibt sich die Änderung des Bestandes an eigenen Finanzmitteln. Die Finanzrechnung enthält im fortgeschriebenen Ansatz auch die Ermächtigungsübertragungen aus 2019.

Die einzelnen Salden stellen sich wie folgt dar:

1. Saldo aus laufender Verwaltungstätigkeit

Der Saldo aus laufender Verwaltungstätigkeit umfasst alle regelmäßig anfallenden Auszahlungen und Einzahlungen. Der Plan-Ist-Vergleich stellt sich für das Haushaltsjahr 2020 wie folgt dar:

| | fortgeschriebener Ansatz € | Ergebnis € | Abweichung € |
|--|----------------------------------|-----------------------|--------------------|
| Steuern und ähnliche Abgaben | 18.129.161 | 18.620.966,77 | 491.805,86 |
| Zuwendungen/allgemeine Umlagen | 5.152.979 | 6.645.850,01 | 1.492.871,29 |
| Sonstige Transfereinzahlungen | 258.457 | 22.386,20 | -236.070,80 |
| Öffentlich-rechtl. Leistungsentgelte | 4.800.051 | 4.505.794,51 | -294.256,49 |
| Privatrechtliche Leistungsentgelte | 476.860 | 416.456,25 | -60.430,75 |
| Kostenerstattungen / Kostenumlagen | 1.142.085 | 650.276,86 | -491.808,14 |
| Sonstige Einzahlungen | 714.550 | 756.219,77 | 41.669,77 |
| Zinsen / sonstige Finanzeinzahlungen | 539.180 | 97.045,05 | -442.134,95 |
| Einzahlungen aus laufender Verwaltungstätigkeit | 31.213.323 | 31.714.995,42 | 501.672,79 |
| Personalauszahlungen | -7.089.898 | -7.653.875,34 | -563.977,74 |
| Versorgungsauszahlungen | -503.000 | -506.457,77 | -3.457,77 |
| Sach- und Dienstleistungen | -5.363.752 | -4.481.649,84 | 882.102,41 |
| Zinsen / sonstige Finanzauszahlungen | -451.500 | -241.693,04 | 209.806,96 |
| Transferauszahlungen | -16.544.675 | -17.939.487,58 | -1.394.812,58 |
| Sonstige Auszahlungen | -2.289.120 | -2.058.277,59 | 230.842,41 |
| Auszahlungen aus laufender Verwaltungstätigkeit | -32.241.945 | -32.881.441,16 | -639.496,31 |
| Ergebnis der laufenden Verwaltungstätigkeit | -1.028.622 | -1.166.445,74 | -137.823,52 |

2. Saldo aus Investitionstätigkeit

| | fortgeschriebener Ansatz € | Ergebnis € | Abweichung € |
|--|----------------------------------|----------------------|----------------------|
| Zuwendungen für Investitionsmaßnahmen | 3.063.450 | 1.813.762,67 | -1.249.687,33 |
| Einzahlungen aus der Veräußerung von Sachanlagen | 410.000 | 377.559,39 | -32.440,61 |
| Einzahlungen aus der Veräußerung von Finanzanlagen | 0 | 0,00 | 0,00 |
| Einzahlungen aus Beiträgen u.ä. Entgelten | 358.000 | 261.793,92 | -96.206,08 |
| Sonstige Investitionseinzahlungen | 223.153 | 321.493,22 | 98.339,91 |
| Einzahlungen aus Investitionstätigkeit | 4.054.603 | 2.774.609,20 | -1.279.994,11 |
| Auszahlungen für den Erwerb von Grundstücken und Gebäuden | -2.369.749 | -2.193.101,45 | 176.647,30 |
| Auszahlungen für Baumaßnahmen | -18.071.693 | -3.240.695,91 | 14.830.996,81 |
| Auszahlungen für den Erwerb von beweglichem Anlagevermögen | -1.362.560 | -946.714,04 | 415.845,49 |
| Auszahlungen für den Erwerb von Finanzanlagen | -6.128.000 | -3.128.000,00 | 3.000.000,00 |
| Auszahlungen von aktivierbaren Zuwendungen | -355.000 | 0,00 | -355.000,00 |
| Sonstige Investitionsauszahlungen | 0 | 0,00 | 0,00 |
| Auszahlungen aus Investitionstätigkeit | -28.287.001 | -9.508.511,40 | 18.778.489,60 |
| Saldo aus Investitionstätigkeit | -24.232.398 | -6.733.902,20 | 17.498.495,49 |

3. Saldo aus Finanzierungstätigkeit

Der Saldo aus Finanzierungstätigkeit beträgt insgesamt T€ 2.809.

4. Finanzmittelüberschuss / -fehlbetrag

| | fortgeschriebener Ansatz T€ | Ergebnis T€ | Abweichung T€ |
|--|-----------------------------------|----------------|------------------|
| Saldo aus laufender Verwaltungstätigkeit | -1.028.622 | 1.166.445,74 | -137.823,52 |
| Saldo aus Investitionstätigkeit | -24.232.398 | -6.733.902,20 | 17.498.495,49 |
| Finanzmittelüberschuss/ -fehlbetrag | --25.261.020 | -7.900.347,94 | 17.360.671,97 |

F. Sonstige Angaben

1. Haftungsverhältnisse

Die Burggemeinde Brüggen hat nachfolgend aufgelistete Bürgschaften übernommen

| Ausfallbürgschaft zugunsten: | Gläubiger: | Ratsbeschluss vom: | Darlehen | | Höhe der Bürgschaft | |
|---------------------------------|---|--|--|-----------------------|----------------------|-----------------------|
| | | | Ursprungsbetrag in € | Betrag zum 31.12.2020 | Ursprungsbetrag in € | Betrag zum 31.12.2020 |
| Gemeindewerke Brüggen GmbH | Westfälische Landschaft Bodenkreditbank AG / Volksbank Krefeld e.G. | 05.03.1996 12.06.1997 13.08.1999 | 585.630 | 411.644 | 585.630 | 411.644 |
| Gemeindewerke Brüggen GmbH | Deutsche Genossenschafts-Hypotheken-Bank AG | 30.07.2009 | Das Darlehen wurde am 30.06.2019 abgelöst. | | | |
| Gemeindewerke Brüggen GmbH | Volksbank Krefeld e.G. | 21.12.2015 | 500.000 | 418.103 | 400.000 | 334.482 |
| Gemeindewerke Brüggen GmbH | Volksbank Krefeld e.G. | 21.12.2015 | 500.000 | 381.250 | 400.000 | 305.000 |
| Gemeindewerke Brüggen GmbH | Commerzbank AG | 03.11.2016 | 770.000 | 633.500 | 616.000 | 506.800 |
| Gemeindewerke Brüggen GmbH | Volksbank Krefeld e.G. | 20.02.2018 | 1.500.000 | 1.362.500 | 1.200.000 | 1.090.000 |
| Altenheim Brüggen-Bracht GmbH | Deutsche Genossenschafts-Hypotheken-Bank AG | 27.06.2000 | 1.079.202 | 636.729 | 863.362 | 509.383 |
| Altenheim Brüggen-Bracht GmbH | Deutsche Genossenschafts-Hypotheken-Bank AG | 27.06.2000 | 1.079.202 | 636.729 | 863.362 | 509.383 |
| Altenheim Brüggen-Bracht GmbH | Sparkasse Krefeld | 13.11.2001 | 1.153.748 | 576.216 | 922.998 | 460.973 |
| Altenheim Brüggen-Bracht GmbH | Sparkasse Krefeld | 30.08.2017 | 3.300.000 | 2.956.250 | 2.640.000 | 2.365.000 |
| Burggemeindehalle Brüggen gGmbH | Volksbank Krefeld e.G. | 04.07.2013 | 250.000 | 156.250 | 200.000 | 125.000 |

Weiterhin haftet die Burggemeinde Brüggen für etwaige Jahresverluste der Bäderbetriebe Brüggen gem. § 10 Abs. 6 Eigenbetriebsverordnung NRW.

2. Verpflichtungen aus Leasingverträgen

Es bestehen Leasingverträge für Kopierer. Die hieraus in den Folgejahren bestehenden Zahlungsverpflichtungen betragen insgesamt bis 2020 jährlich € 30.780,12.

3. Kostenunterdeckungen in Gebührenhaushalten

Zum 31.12.2020 bestehen für den Kalkulationszeitraum 2020 Kostenunterdeckungen in den Bereichen Schmutzwasser in Höhe von 157.271,83 €, Abfallbeseitigung in Höhe von 32.566,48 €, Friedhöfe in Höhe von 7.695,76 €, Straßenreinigung in Höhe von 966,97 € sowie im Bereich Asyl- und Obdachlosen in Höhe von 1.330,10 €. Die Nachkalkulationen für die Gebührenhaushalte 2020 wurden Mitte 2021 durchgeführt.

4. Noch nicht erhobene Beiträge aus fertiggestellten Erschließungsmaßnahmen

Zum 31.12.2020 lagen keine nicht erhobenen Beiträge vor.

5. Sonstige Verpflichtungen

Die bei der Burggemeinde Brüggen beschäftigten Angestellten sind bei der Rheinischen Zusatzversorgungskasse (RZVK) versichert. Das Vermögen der RZVK reicht nicht aus, die bei den beteiligten Arbeitgebern bestehenden Versorgungsverpflichtungen abzudecken. Die daraus entstehende Unterdeckung umfasst einen nicht unwesentlichen Betrag, der als finanzielle Verpflichtung die öffentlichen Arbeitgeber treffen könnte. Die Basis für die Versorgungszusage ist der Tarifvertrag über die zusätzliche Altersvorsorge der Beschäftigten im öffentlichen Dienst – Altersvorsorge TV Kommunal (ATV-K). Die Umlage beträgt 4,25 % des umlagepflichtigen Entgeltes. Zusätzlich wird ein Sanierungsgeld in Höhe von 3,5 % erhoben. Der Umlagesatz kann als konstant angesehen werden. Die Höhe des Sanierungsgeldes wird bis zu einer abschließenden Kapitaldeckung des Zusatzversorgungssystems voraussichtlich weiter steigen. Die Höhe des umlagepflichtigen Entgeltes lag 2020 bei € 5.227.059,24. Hieraus ergab sich eine Umlage in Höhe von € 222.150,02 und ein Sanierungsgeld in Höhe von € 182.947,07. Die Umlage für den Beamtenbereich belief sich auf € 412.389,00.

6. Verrechnungen mit der allgemeinen Rücklage

Gem. § 44 Abs. 3 KomHVO wurden Erträge und Aufwendungen aus dem Abgang und der Veräußerung von Vermögensgegenständen nach § 90 III S.1 GO unmittelbar mit der Allgemeinen Rücklage verrechnet.

Es hat sich im Ergebnis eine Verringerung der allgemeinen Rücklage aufgrund von Abgängen aus dem Anlagevermögen in Höhe von insgesamt € 416.751,26 ergeben. Diese ist durch die Veräußerung mehrerer Baugrundstücke unterhalb des Buchwertes, sowie aus dem Abriss der Landesjagdschule entstanden.

Die Veränderung des Eigenkapitals in Höhe von insgesamt € 3.312.302,92 setzt sich somit wie folgt zusammen:

| | | |
|--|---|---------------------------|
| Aufwendungen aus dem Abgang von Anlagevermögen | - | 494.668,24 € |
| Erträge aus dem Abgang von Anlagevermögen | + | 77.916,98 € |
| Jahresfehlbetrag 2020 | | - 2.895.551,66 € |
| Veränderung des Eigenkapitals in 2020 | | <u>= - 3.312.302,92 €</u> |

7. Gleichstellungsplan

Der Rat der Burggemeinde Brüggen hat in seiner Ratssitzung am 23. März 2018 (Beschlussvorlage 56/2018) den Gleichstellungsplan für die Jahre 2018 – 2022 beschlossen.

G. Behandlung des Jahresergebnisses 2020

Kämmerer und Bürgermeister schlagen vor, den Fehlbetrag des Jahres 2020 in Höhe von insgesamt € 2.895.551,66 zum einen durch die Ausgleichsrücklage mit einem Betrag in Höhe von € 2.467.083,42 zu decken und den Restbetrag von € 428.468,24 der Allgemeinen Rücklage zu entnehmen.

Die Ausgleichsrücklage wäre zum 31.12.2020 vollständig ausgeschöpft und die Allgemeine Rücklage würde sich auf € 56.682.482,68 verringern.

Brüggen, 26. Oktober 2021

Aufgestellt:

Oliver Mankowski
(Kämmerer)

Bestätigt:

Frank Gellen
(Bürgermeister)

Burggemeinde Brügggen
AP 31.12.2020

Rückstellungsübersicht zum

31.12.2020

| Konto-Nr. | Gesamtbe- trag HH-Jahr des Vorjahres | Veränderungen im Haushaltsjahr | | | Gesamtbe- trag HH-Jahr 31.12.2020 | mit einer Restlaufzeit von | | | |
|--|--|--------------------------------|----------------------|------------|--|----------------------------|------------------|---------------------|--------------|
| | | Zuführung | Inanspruch- nahme | Auflösung | | bis zu 1 Jahr | 1 bis 5 Jahre | mehr als 5 Jahre | |
| 3.1 Pensionsrückstellung (Versorgung ohne Beihilfe) | | | | | | | | | |
| Pensionsrückstellung (Beihilfe an Versorgungsempfänger) | 2511 0000 7.362.213,00 | 364.522,00 | | 118.673,00 | 7.608.062,00 | 0,00 | 0,00 | 7.608.062,00 | |
| | 2512 0000 1.831.492,00 | 160.952,00 | | 64.215,00 | 1.928.229,00 | 0,00 | 0,00 | 1.928.229,00 | |
| | | 9.193.705,00 | 525.474,00 | 0,00 | 182.888,00 | 9.536.291,00 | 0,00 | 0,00 | 9.536.291,00 |
| 3.2 Rückstellungen für Deponien / Altlasten | | | | | | | | | |
| | 0,00 | | | | 0,00 | 0,00 | 0,00 | 0,00 | |
| | 0,00 | 0,00 | 0,00 | 0,00 | 0,00 | 0,00 | 0,00 | 0,00 | |
| 3.3 Instandhaltungs-Rückstellungen | | | | | | | | | |
| | 2711 0000 0,00 | | | | 0,00 | 0,00 | 0,00 | 0,00 | |
| | 0,00 | 0,00 | 0,00 | 0,00 | 0,00 | 0,00 | 0,00 | 0,00 | |
| 3.4 Sonstige Rückstellungen nach § 37 (5) KomHVO: | | | | | | | | | |
| Rückstellung Niersverband | 2811 0000 9.464,12 | 0,00 | 9.464,12 | | 0,00 | 0,00 | 0,00 | 0,00 | |
| Resturlaub Beschäftigte | 2811 0000 133.824,87 | 26.648,16 | | | 160.473,03 | 160.473,03 | 0,00 | 0,00 | |
| Zeitguthaben Beschäftigte | 2811 0000 199.418,51 | | 33.737,61 | | 165.680,90 | 165.680,90 | 0,00 | 0,00 | |
| Rückstellung Altersteilzeit | 2811 0000 0,00 | 19.164,00 | | | 19.164,00 | 0,00 | 19.164,00 | 0,00 | |
| Rückstellung Prüfung AJP RPA 2019 | 2811 0000 45.160,00 | | 45.160,00 | | 0,00 | | | | |
| Rückstellung Prüfung AJP RPA 2020 | 2811 0000 0,00 | 47.258,00 | | | 47.258,00 | 47.258,00 | 0,00 | 0,00 | |
| Rückstellung Prüfung Jahresabschluss 2019 RPA | 2811 0000 22.580,00 | | 22.580,00 | | 0,00 | | | | |
| Rückstellung Prüfung Jahresabschluss 2020 RPA | 2811 0000 0,00 | 23.629,00 | | | 23.629,00 | 23.629,00 | 0,00 | 0,00 | |
| Rückstellung Prüfung Gesamtabschlüsse 2010 bis 2017 (RPA) | 2811 0000 14.991,00 | | | 14.991,00 | 0,00 | 0,00 | 0,00 | 0,00 | |
| Rückstellung Gesamtabschluss 2018 RPA | 2811 0000 5.322,00 | | | | 5.322,00 | 5.322,00 | 0,00 | 0,00 | |
| Rückstellung Prüfung Gesamtabschluss 2016-2018 | 2811 0000 30.000,00 | | 11.600,00 | | 18.400,00 | | | | |
| | | 460.760,50 | 116.699,16 | 122.541,73 | 14.991,00 | 439.926,93 | 402.362,93 | 19.164,00 | 0,00 |
| G e s a m t | | 9.654.465,50 | 642.173,16 | 122.541,73 | 197.879,00 | 9.976.217,93 | 402.362,93 | 19.164,00 | 9.536.291,00 |

Stand: 10.06.2021
Lee

| Anlagevermögen | Anschaffungs- und Herstellungskosten | | | | | Abschreibungen und Zuschreibungen | | | | Buchwert | |
|---|--------------------------------------|---------------------|----------------------|------------------|-----------------------|--|----------------------|---------------------|--|-----------------------|-----------------------|
| | Stand am 01.01.2020 | Zugänge + | Abgänge - | Umbuchungen 2020 | Stand am 31.12.2020 | Kumulierte Abschreibungen zum 31.12.2019 | Abschreibungen 2020 | Zuschreibungen 2020 | Kumulierte Abschreibungen zum 31.12.2020 | am 31.12.2020 | am 31.12.2019 |
| | EUR | EUR + | EUR - | EUR +/- | EUR | EUR | EUR - | EUR + | EUR - | EUR | EUR |
| 1. Immaterielle Vermögensgegenstände | 80.724,05 | 0,00 | 0,00 | 0,00 | 80.724,05 | -38.671,91 | -10.143,41 | 0,00 | -48.815,32 | 31.908,73 | 42.052,14 |
| 2. Sachanlagen | 109.609.766,52 | 4.318.679,90 | -1.353.425,32 | 0,00 | 112.575.021,10 | -24.987.470,10 | -2.478.755,03 | 0,00 | -27.005.783,14 | 85.569.237,96 | 84.622.296,42 |
| 2.1 Unbebaute Grundstücke und grundstücksgleiche Rechte | 13.508.584,22 | 524.824,79 | -213,35 | 18.640,68 | 14.051.836,34 | -268.713,19 | -48.246,36 | 0,00 | -316.959,55 | 13.734.876,79 | 13.239.871,03 |
| 2.1.1 Grünflächen | 5.357.203,89 | 258.583,70 | -160,85 | 18.640,68 | 5.634.267,42 | -85.667,89 | -24.580,85 | 0,00 | -110.248,74 | 5.524.018,68 | 5.271.536,00 |
| 2.1.2 Ackerland | 2.554.323,16 | 264.794,86 | 0,00 | 0,00 | 2.819.118,02 | 0,00 | 0,00 | 0,00 | 0,00 | 2.819.118,02 | 2.554.323,16 |
| 2.1.3 Wald, Forsten | 4.351.515,60 | 1.446,23 | -52,50 | 0,00 | 4.352.909,33 | 0,00 | 0,00 | 0,00 | 0,00 | 4.352.909,33 | 4.351.515,60 |
| 2.1.4 Sonstige unbebaute Grundstücke | 1.245.541,57 | 0,00 | 0,00 | 0,00 | 1.245.541,57 | -183.045,30 | -23.665,51 | 0,00 | -206.710,81 | 1.038.830,76 | 1.062.496,27 |
| 2.2 Bebaute Grundstücke und grundstücksgleiche Rechte | 33.015.391,56 | 405.111,75 | -1.228.654,72 | 648.654,92 | 32.840.503,51 | -7.859.909,35 | -775.009,61 | 0,00 | -8.276.977,55 | 24.563.525,96 | 25.155.482,21 |
| 2.2.1 Kindertageseinrichtungen | 1.385.247,77 | 0,00 | 0,00 | 0,00 | 1.385.247,77 | -404.441,41 | -38.746,44 | 0,00 | -443.187,85 | 942.059,92 | 980.806,36 |
| 2.2.2 Schulen | 19.011.902,00 | 400.360,91 | 0,00 | 590.142,52 | 20.002.405,43 | -4.953.772,38 | -516.890,12 | 0,00 | -5.470.662,50 | 14.531.742,93 | 14.058.129,62 |
| 2.2.3 Wohnbauten | 2.638.059,12 | 4.750,84 | -836.092,13 | 58.512,40 | 1.865.230,23 | -668.035,08 | -31.845,29 | 0,00 | -341.938,96 | 1.523.291,27 | 1.970.024,04 |
| 2.2.4 Sonstige Dienst-, Geschäfts- und Betriebsgebäude | 9.980.182,67 | 0,00 | -392.562,59 | 0,00 | 9.587.620,08 | -1.833.660,48 | -187.527,76 | 0,00 | -2.021.188,24 | 7.566.431,84 | 8.146.522,19 |
| 2.3 Infrastrukturvermögen | 54.967.013,75 | 356.084,24 | -23.570,00 | 661.998,38 | 55.961.526,37 | -14.097.616,69 | -1.292.510,88 | 0,00 | -15.378.708,11 | 40.582.818,26 | 40.869.397,06 |
| 2.3.1 Grund und Boden Infrastrukturvermögens | 10.811.773,13 | 2.660,90 | 0,00 | 2.596,56 | 10.817.030,59 | 0,00 | 0,00 | 0,00 | 0,00 | 10.817.030,59 | 10.811.773,13 |
| 2.3.2 Brücken und Tunnel | 1.088.273,68 | 34.794,20 | 0,00 | 0,00 | 1.123.067,88 | -260.501,02 | -24.744,11 | 0,00 | -285.245,13 | 837.822,75 | 827.772,66 |
| 2.3.4 Entwässerungs- u. Abwasserbeseitigungsanlagen | 13.756.177,87 | 170.583,29 | -17.136,00 | 183.229,38 | 14.092.854,54 | -2.914.341,42 | -277.868,39 | 0,00 | -3.187.224,35 | 10.905.630,19 | 10.841.836,45 |
| 2.3.5 Straßennetze mit Wegen, Plätzen und Verkehrslenkungsanlagen | 29.275.134,63 | 148.045,85 | -6.434,00 | 476.172,44 | 29.892.918,92 | -10.887.119,81 | -989.898,38 | 0,00 | -11.870.584,19 | 18.022.334,73 | 18.388.014,82 |
| 2.3.6 Sonstige Bauten Infrastrukturvermögens | 35.654,44 | 0,00 | 0,00 | 0,00 | 35.654,44 | -35.654,44 | 0,00 | 0,00 | -35.654,44 | 0 | 0 |
| 2.4 Bauten auf fremdem Grund und Boden | 507.251,80 | 0,00 | 0,00 | 0,00 | 507.251,80 | -71.368,88 | -34.765,86 | 0,00 | -106.134,74 | 401.117,06 | 435.882,92 |
| 2.5 Kunstgegenstände, Kulturdenkmäler | 2.824,00 | 0,00 | 0,00 | 0,00 | 2.824,00 | -248,00 | 0,00 | 0,00 | -248,00 | 2.576,00 | 2.576,00 |
| 2.6 Maschinen und technische Anlagen, Fahrzeuge | 2.736.821,67 | 497.514,59 | -73.216,84 | 0,00 | 3.161.119,42 | -1.406.954,44 | -195.920,16 | 0,00 | -1.529.657,76 | 1.631.461,66 | 1.329.867,23 |
| 2.7 Betriebs- und Geschäftsausstattung | 2.702.924,22 | 140.232,30 | -27.770,41 | 0,00 | 2.815.386,11 | -1.196.883,66 | -132.302,16 | 0,00 | -1.311.321,54 | 1.504.064,57 | 1.506.040,56 |
| 2.8 Geleistete Anzahlungen, Anlagen im Bau | 2.168.955,30 | 2.394.912,23 | 0,00 | -1.329.293,98 | 3.234.573,55 | -85.775,89 | 0,00 | 0,00 | -85.775,89 | 3.148.797,66 | 2.083.179,41 |
| 3. Finanzanlagen | 21.353.039,97 | 3.152.440,74 | -324.853,31 | 0,00 | 9.571.902,40 | -1.006.892,66 | 0,00 | 0,00 | -1.006.892,66 | 23.173.734,74 | 20.346.147,31 |
| 3.1 Anteile an verbundenen Unternehmen | 14.508.725,00 | 100.000,00 | 0,00 | 0,00 | 0,00 | 0,00 | 0,00 | 0,00 | 0,00 | 14.608.725,00 | 14.508.725,00 |
| 3.2 Beteiligungen | 686.988,55 | 690,74 | 0,00 | 0,00 | 687.679,29 | -100.893,66 | 0,00 | 0,00 | -100.893,66 | 586.785,63 | 586.094,89 |
| 3.3 Sondervermögen | 906.000,00 | 0,00 | 0,00 | 0,00 | 906.000,00 | -905.999,00 | 0,00 | 0,00 | -905.999,00 | 1,00 | 1,00 |
| 3.4 Wertpapiere des Anlagevermögens | 825.489,44 | 28.000,00 | 0,00 | 0,00 | 853.489,44 | 0,00 | 0,00 | 0,00 | 0,00 | 853.489,44 | 825.489,44 |
| 3.5 Ausleihungen | 4.425.836,98 | 3.023.750,00 | -324.853,31 | 0,00 | 7.124.733,67 | 0,00 | 0,00 | 0,00 | 0,00 | 7.124.733,67 | 4.425.836,98 |
| 3.5.1 an verbundene Unternehmen | 3.638.356,98 | 3.000.000,00 | -205.353,31 | 0,00 | 6.433.003,67 | 0,00 | 0,00 | 0,00 | 0,00 | 6.433.003,67 | 3.638.356,98 |
| 3.5.2 an Beteiligungen | 0,00 | 0,00 | 0,00 | 0,00 | 0,00 | 0,00 | 0,00 | 0,00 | 0,00 | 0,00 | 0,00 |
| 3.5.3 an Sondervermögen | 782.000,00 | 23.750,00 | -114.500,00 | 0,00 | 691.250,00 | 0,00 | 0,00 | 0,00 | 0,00 | 691.250,00 | 782.000,00 |
| 3.5.4 Sonstige Ausleihungen | 5.480,00 | 0,00 | -5.000,00 | 0,00 | 480,00 | 0,00 | 0,00 | 0,00 | 0,00 | 480,00 | 5.480,00 |
| | 131.043.530,54 | 7.471.120,64 | -1.678.278,63 | 0,00 | 122.227.647,55 | -26.033.034,67 | -2.488.898,44 | 0,00 | -28.061.491,12 | 108.774.881,43 | 105.010.495,87 |

Burggemeinde Brüggen
Forderungsspiegel zum 31. Dezember 2020

| | Art der Forderungen | Gesamt- betrag am 31.12.2020 | mit einer Restlaufzeit von | | | Gesamt- betrag am 31.12.2019 |
|-----------|---|------------------------------------|----------------------------|------------------------|---------------------------|------------------------------------|
| | | € | bis zu 1 Jahr € | 1 bis 5 Jahren € | mehr als 5 Jahren € | € |
| | | 1 | 2 | 3 | 4 | 5 |
| 1. | Öffentlich-rechtliche Forderungen und Forderungen aus Transferleistungen | 2.340.072,36 | 2.125.035,36 | 0,00 | 215.037,00 | 2.828.616,80 |
| 1.1 | Gebühren | 274.496,61 | 274.496,61 | 0,00 | 0,00 | 73.068,30 |
| 1.2 | Beiträge | 8.787,24 | 8.787,24 | 0,00 | 0,00 | 117.744,76 |
| 1.3 | Steuern | 735.419,88 | 735.419,88 | 0,00 | 0,00 | 1.737.262,77 |
| 1.4 | Forderungen aus Transferleistungen | 863.554,10 | 863.554,10 | 0,00 | 0,00 | 396.108,27 |
| 1.5 | Sonstige öffentlich-rechtliche Forderungen | 457.814,53 | 242.777,53 | 0,00 | 215.037,00 | 504.432,70 |
| 2. | Privatrechtliche Forderungen | 442.633,02 | 442.633,02 | 0,00 | 0,00 | 482.498,25 |
| 2.1 | gegenüber dem privaten Bereich | 24.704,76 | 24.704,76 | 0,00 | 0,00 | 31.597,43 |
| 2.2 | gegenüber dem öffentlichen Bereich | 12.548,35 | 12.548,35 | 0,00 | 0,00 | 250.864,15 |
| 2.3 | gegen verbundenene Unternehmen | 0,00 | 0,00 | 0,00 | 0,00 | 97.529,80 |
| 2.4 | gegen Beteiligungen | 311.044,45 | 311.044,45 | 0,00 | 0,00 | 0,00 |
| 2.5 | gegen Sondervermögen | 91.141,00 | 91.141,00 | 0,00 | 0,00 | 95.424,50 |
| 2.6 | sonstige privatrechtliche Forderungen | 3.194,46 | 3.194,46 | 0,00 | 0,00 | 7.082,37 |
| 3. | Sonstige Vermögensgegenstände | 30.591,56 | 30.591,56 | 0,00 | 0,00 | 127.150,78 |
| | | 2.813.296,94 | 2.598.259,94 | 0,00 | 215.037,00 | 3.438.265,83 |

Burggemeinde Brüggen
Verbindlichkeitspiegel zum 31. Dezember 2020

| | Art der Verbindlichkeiten | Gesamt- betrag am 31.12.2020 | mit einer Restlaufzeit von | | | Gesamt- betrag am 31.12.2019 |
|-----------|---|------------------------------------|----------------------------|---------------------|------------------------|------------------------------------|
| | | € | bis zu 1 Jahr € | 1 bis 5 Jahren € | mehr als 5 Jahren € | € |
| | | 1 | 2 | 3 | 4 | 5 |
| 1. | Anleihen | 0,00 | 0,00 | 0,00 | 0,00 | 0,00 |
| 2. | Verbindlichkeiten aus Krediten für Investitionen | | | | | |
| 2.1 | von verbundenen Unternehmen | 0,00 | 0,00 | 0,00 | 0,00 | 0,00 |
| 2.2 | von Beteiligungen | 0,00 | 0,00 | 0,00 | 0,00 | 0,00 |
| 2.3 | von Sondervermögen | 0,00 | 0,00 | 0,00 | 0,00 | 0,00 |
| 2.4 | vom öffentlichen Bereich | 9.103.573,65 | 351.733,34 | 1.406.933,36 | 7.344.906,95 | 6.172.737,99 |
| 2.5 | von Kreditinstituten | 6.257.000,08 | 331.333,32 | 1.325.333,28 | 4.600.333,48 | 6.588.333,40 |
| 3. | Verbindlichkeiten aus Krediten zur Liquiditätssicherung | 217.119,00 | 13.000,00 | 52.000,00 | 152.119,00 | 230.119,00 |
| 4. | Verbindlichkeiten aus Vorgängen, die Kreditaufnahmen wirtschaftlich gleichkommen | 0,00 | 0,00 | 0,00 | 0,00 | 0,00 |
| 5. | Verbindlichkeiten aus Lieferungen und Leistungen | 1.328.673,25 | 1.324.773,52 | 3.899,73 | 0,00 | 1.726.360,21 |
| 6. | Verbindlichkeiten aus Transferleistungen | 0,00 | 0,00 | 0,00 | 0,00 | 0,00 |
| 7. | Sonstige Verbindlichkeiten | 1.104.710,51 | 1.042.492,41 | 28.684,51 | 33.533,59 | 1.053.524,19 |
| 8. | Erhaltene Anzahlungen | 1.276.519,20 | 1.276.519,20 | 0,00 | 0,00 | 1.390.148,12 |
| 9. | Summe aller Verbindlichkeiten | 19.287.595,69 | 4.339.851,79 | 2.816.850,88 | 12.130.893,02 | 17.161.222,91 |
| | Nachrichtlich anzugeben: Haftungsverhältnisse aus der Bestellung von Sicherheiten: z.B. Bürgschaften u.a. - hierzu: Siehe nächste Seite | | | | | |

Stand: Oktober 2021

Burggemeinde Brüggen
Eigenkapitalspiegel zum 31. Dezember 2019

Eigenkapitalspiegel 2020

| Bezeichnung | Bestand zum 31.12. des Vorjahres | Verrechnung des Vorjahresergebnisses | Verrechnungen mit der allgemeinen Rücklage nach § 44 Abs. 3 KomHVO im Haushaltsjahr | Veränderungen der Sonderrücklage | Jahresergebnis des Haushaltsjahres (vor Beschluss über Ergebnisverwend.) | Bestand zum 31.12. des Haushaltsjahres |
|---|----------------------------------|--------------------------------------|---|----------------------------------|--|--|
| | EUR | EUR | EUR | EUR | EUR | EUR |
| 1.1 Allgemeine Rücklage | 57.527.702,18 | 0,00 | 416.751,26 | 0,00 | | 57.110.950,92 |
| 1.2 Sonderrücklagen | 0,00 | 0,00 | | 0,00 | | 0,00 |
| 1.3 Ausgleichsrücklage | 2.370.814,43 | 96.268,99 | | | | 2.467.083,42 |
| 1.4 Jahresüberschuss/-fehlbetrag | 96.268,99 | -96.268,99 | | | -2.895.551,66 | -2.895.551,66 |
| 1.5 Nicht durch Eigenkapital gedeckter Fehlbetrag (Gegenposten zu Aktiva) | 0,00 | 0,00 | | | | 0,00 |
| Summe Eigenkapital | 59.994.785,60 | 0,00 | | | | 56.682.482,68 |
| 4. Nicht durch Eigenkapital gedeckter Fehlbetrag | 0,00 | 0,00 | | | | 0,00 |

Nachrichtlich: Ergebnisverrechnungen Vorjahre (§ 96 Abs. 1 Satz 3 GO NRW)

| | 3. Vorjahr | Vorvorjahr | Vorjahr | Saldo |
|---------------------------|------------|------------|------------|--------------|
| Allgemeine Rücklage (+/-) | -38.040,20 | -39.411,46 | 17.786,80 | -59.664,86 |
| Ausgleichsrücklage (+/-) | 889.328,31 | 416.860,35 | 96.268,99 | 1.402.457,65 |
| Summe | 851.288,11 | 377.448,89 | 114.055,79 | 1.342.792,79 |

§ 96 Abs. 1 Satz 3 GO NRW:

Soweit in den Jahresabschlüssen der letzten drei vorhergehenden Haushaltsjahre aufgrund entstandener Fehlbeträge der Ergebnisrechnung die allgemeine Rücklage reduziert wurde, ist ein Jahresüberschuss insoweit zunächst der allgemeinen Rücklage zuzuführen.

**Übersicht über die Entwicklung des Eigenkapitals der
Burggemeinde Brüggen**

| | Ausgleichsrücklage | | Allgemeine Rücklage | | Eigenkapital -EUR- |
|--|---------------------|--------|----------------------|--------|-----------------------|
| | -EUR- | % | -EUR- | % | |
| Eröffnungsbilanzstichtag 01.01.2009 | 6.334.179,28 | | 59.223.246,00 | | 65.557.425,28 |
| Veränderung 2009 | -1.983.083,91 | -45,58 | 578.450,84 | 0,97 | -1.404.633,07 |
| Stand zum 31.12.2009 | 4.351.095,37 | | 59.801.696,84 | | 64.152.792,21 |
| Veränderung 2010 | -1.159.622,21 | -36,34 | 321.258,39 | 0,53 | -838.363,82 |
| Stand zum 31.12.2010 | 3.191.473,16 | | 60.122.955,23 | | 63.314.428,39 |
| Veränderung 2011 | -782.279,55 | -32,47 | 45.660,31 | 0,08 | -736.619,24 |
| Stand zum 31.12.2011 | 2.409.193,61 | | 60.168.615,54 | | 62.577.809,15 |
| Veränderung 2012 | -816.577,82 | -51,27 | 1.298.907,50 | 2,11 | 482.329,68 |
| Stand zum 31.12.2012 | 1.592.615,79 | | 61.467.523,04 | | 63.060.138,83 |
| Veränderung 2013 | -1.592.615,79 | | -997.264,60 | -1,65 | -2.589.880,39 |
| Stand zum 31.12.2013 | 0,00 | | 60.470.258,44 | | 60.470.258,44 |
| Veränderung 2014 | 0,00 | | -2.730.135,42 | -4,73 | -2.730.135,42 |
| Stand zum 31.12.2014 | 0,00 | | 57.740.123,02 | | 57.740.123,02 |
| Veränderung 2015 | 1.593.084,51 | 100,00 | -151.746,30 | -0,26 | 1.441.338,21 |
| Stand zum 31.12.2015 | 1.593.084,51 | | 57.588.376,72 | | 59.181.461,23 |
| Veränderung 2016 | -528.458,74 | -49,64 | -1.009,68 | -0,002 | -529.468,42 |
| Stand zum 31.12.2016 | 1.064.625,77 | | 57.587.367,04 | | 58.651.992,81 |
| Veränderung 2017 | 889.328,31 | 45,51 | -38.040,20 | -0,07 | 851.288,11 |
| Stand zum 31.12.2017 | 1.953.954,08 | | 57.549.326,84 | | 59.503.280,92 |
| Veränderung 2018 | 416.860,35 | 17,58 | -39.411,46 | -0,07 | 377.448,89 |
| Stand zum 31.12.2018 | 2.370.814,43 | | 57.509.915,38 | | 59.880.729,81 |
| Veränderung 2019 | 96.268,99 | 3,90 | 17.786,80 | 0,03 | 114.055,79 |
| Stand zum 31.12.2019 | 2.467.083,42 | | 57.527.702,18 | | 59.994.785,60 |
| Veränderung 2020 | -2.467.083,42 | 0,00 | -428.468,24 | -0,75 | -2.895.551,66 |
| Stand zum 31.12.2020 | 0,00 | | 57.099.233,94 | | 57.099.233,94 |

| | | | | | | | | |
|---------------------------------------|--|-------------|------|--|----------------------|-------|--|----------------------|
| Voraussichtliche Veränderung 2021* | | 0,00 | 0,00 | | -959.527,00 | -1,71 | | -959.527,00 |
| Stand zum 31.12.2021* | | 0,00 | | | 56.139.706,94 | | | 56.139.706,94 |
| Voraussichtliche Veränderung 2022* | | 0,00 | 0,00 | | -2.682.889,00 | -5,02 | | -2.682.889,00 |
| Stand zum 31.12.2022* | | 0,00 | | | 53.456.817,94 | | | 53.456.817,94 |
| Voraussichtliche Veränderung 2023* | | 0,00 | 0,00 | | -2.722.321,00 | -5,10 | | -2.722.321,00 |
| Stand zum 31.12.2023* | | 0,00 | | | 53.417.385,94 | | | 53.417.385,94 |
| Voraussichtliche Veränderung 2024* | | 0,00 | 0,00 | | -2.369.415,00 | -4,64 | | -2.369.415,00 |
| Stand zum 31.12.2024* | | 0,00 | | | 51.087.402,94 | | | 51.087.402,94 |

*Die Ergebnisse der Jahre 2021 - 2024 sind angenommene Werte aus dem Haushaltsplan 2021.
Die Jahresabschlüsse sind bisher weder auf- noch festgestellt.

Ermächtigungsübertragungen 2020

| PSP-Element /Projekt-Nr. | Profit-center | Bezeichnung PSP-Element | Kostenart | Kostenart Beschreibung | Plan 2020 | Erm.übertrag ins Folgejahr | Gen. Nr. |
|--------------------------|---------------|---|-----------|--------------------------------------|--------------|----------------------------|-----------------|
| 7 000955 700 | 60401 | Küche Second Home | 78310000 | Erwerb von Vermögensgegenst. >800€ | 20.000,00 € | 20.000,00 € | Nr. 1 Investiv |
| 7 000382 780 | 10201 | Festwert Büro-Arbeitsplätze (Mobiliar) | 54996000 | Ersatzbeschaffung Festwerte | 10.000,00 € | 8.735,66 € | Nr. 2 Investiv |
| 7 000866 700 | 60402 | Dienstwagen Streetwork | 78310000 | Erwerb von Vermögensgegenst. >800€ | 0,00 € | 30.000,00 € | Nr. 3 Investiv |
| 7 000952 700 | 10205 | Steiger Bauhof | 78310000 | Erwerb von Vermögensgegenst. >800€ | 0,00 € | 158.000,00 € | Nr. 4 Investiv |
| 7 000781 700 | 10205 | LKW Bauhof | 78310000 | Erwerb von Vermögensgegenst. >800€ | 120.000,00 € | 155.000,00 € | Nr. 5 Investiv |
| 7 000954 700 | 60101 | Maßnahmen KITA-Rettungspaket | 78310000 | Erwerb von Vermögensgegenst. >800€ | 0,00 € | 8.464,58 € | Nr. 6 Investiv |
| 7 000387 780 | 3010202 | Festwert Schulklassen Gesamtschule Brüggen | 54996000 | Aufw. f. Ersatzbeschaffung Festwerte | 4.000,00 € | 1.221,95 € | Nr. 7 Investiv |
| 7 000383 780 | 3010103 | Festwert Schulklassen Grundschule Born | 54996000 | Aufw. f. Ersatzbeschaffung Festwerte | 3.000,00 € | 1.518,27 € | Nr. 8 Investiv |
| 7 000407 700 | 20208 | Beschaffung Fahrzeuge Feuerwehr | 78310000 | Erwerb von Vermögensgegenst. >800€ | 180.000,00 € | 8.419,21 € | Nr. 9 Investiv |
| 7 000940 700 | 120101 | Erschließung nördl. Eichenweg - Straßenbau | 78520000 | Auszahlung f. Tiefbaumaßnahmen | 650.000,00 € | 241.931,54 € | Nr. 10 Investiv |
| 7 000941 700 | 110201 | Erschließung nördl. Eichenweg - SW | 78520000 | Auszahlung f. Tiefbaumaßnahmen | 154.000,00 € | 158.210,17 € | Nr. 11 Investiv |
| 7 000942 700 | 110202 | Erschließung nördl. Eichenweg - RW | 78520000 | Auszahlung f. Tiefbaumaßnahmen | 210.000,00 € | 214.114,17 € | Nr. 12 Investiv |
| 7 000943 700 | 120101 | Straßenausbau mit Gehweg L.J.-Str./Elsterweg | 78520000 | Auszahlung f. Tiefbaumaßnahmen | 75.000,00 € | 75.000,00 € | Nr. 13 Investiv |
| 7 000960 700 | 110202 | Regenwasserkanal Vennmühlenweg | 78520000 | Auszahlung f. Tiefbaumaßnahmen | 0,00 € | 79.300,40 € | Nr. 14 Investiv |
| 7 000974 700 | 120102 | Erneuerung Brücke Klostertr./Schwalm | 78530000 | Auszahlung f. sonstige Baumaßnahmen | 0,00 € | 15.275,27 € | Nr. 15 Investiv |
| 7 000991 700 | 120101 | Altkevelaer Str. - Verkehrs- und Gehweggest. | 78520000 | Auszahlung f. Tiefbaumaßnahmen | 0,00 € | 18.081,05 € | Nr. 16 Investiv |
| 7 000809 700 | 110201 | Schaltschrank Pumpstation Lüttelbr. Str. | 78520000 | Auszahlung f. Tiefbaumaßnahmen | 45.000,00 € | 45.000,00 € | Nr. 17 Investiv |
| 7 000819 740 | 160101 | Inv.-Zuschuss Kreisverkehr B221/L373 | 78110000 | Investitionszuschuss Land | 0,00 € | 220.000,00 € | Nr. 18 Investiv |
| 7 000854 700 | 120101 | Barrierefreier Haltestellenausbau | 78530000 | Auszahlung f. sonstige Baumaßnahmen | 137.500,00 € | 92.227,99 € | Nr. 19 Investiv |
| 7 000836 700 | 120101 | Erschl. Stichweg Haus St. Franziskus - Straßenbau | 78520000 | Auszahlung f. Tiefbaumaßnahmen | 0,00 € | 502.987,46 € | Nr. 20 Investiv |
| 7 000837 700 | 110202 | Erschl. Stichweg Haus St. Franziskus - RW | 78520000 | Auszahlung f. Tiefbaumaßnahmen | 0,00 € | 16.491,83 € | Nr. 21 Investiv |
| 7 000838 700 | 110201 | Erschl. Stichweg Haus St. Franziskus - SW | 78520000 | Auszahlung f. Tiefbaumaßnahmen | 0,00 € | 60.494,65 € | Nr. 22 Investiv |
| 7 000862 700 | 120101 | Solferinostraße - Straßenbau | 78520000 | Auszahlung f. Tiefbaumaßnahmen | 150.000,00 € | 150.000,00 € | Nr. 23 Investiv |
| 7 000863 700 | 110201 | Solferinostraße - SW | 78520000 | Auszahlung f. Tiefbaumaßnahmen | 21.000,00 € | 21.000,00 € | Nr. 24 Investiv |
| 7 000864 700 | 110202 | Solferinostraße - RW | 78520000 | Auszahlung f. Tiefbaumaßnahmen | 31.000,00 € | 31.000,00 € | Nr. 25 Investiv |
| 7 000934 700 | 120101 | Stichweg v.-Schaesberg-Weg - Straßenbau | 78520000 | Auszahlung f. Tiefbaumaßnahmen | 0,00 € | 101.983,68 € | Nr. 26 Investiv |
| 7 000935 700 | 110201 | Stichweg v.-Schaesberg-Weg - SW | 78520000 | Auszahlung f. Tiefbaumaßnahmen | 0,00 € | 5.068,47 € | Nr. 27 Investiv |
| 7 000936 700 | 110202 | Stichweg v.-Schaesberg-Weg - RW | 78520000 | Auszahlung f. Tiefbaumaßnahmen | 0,00 € | 32.026,20 € | Nr. 28 Investiv |
| 7 000937 700 | 120101 | Im Holtfeld - Straßenbau | 78520000 | Auszahlung f. Tiefbaumaßnahmen | 20.000,00 € | 20.000,00 € | Nr. 29 Investiv |
| 7 000938 700 | 110201 | Im Holtfeld - SW | 78520000 | Auszahlung f. Tiefbaumaßnahmen | 20.000,00 € | 20.000,00 € | Nr. 30 Investiv |
| 7 000939 700 | 110202 | Im Holtfeld - RW | 78520000 | Auszahlung f. Tiefbaumaßnahmen | 20.000,00 € | 20.000,00 € | Nr. 31 Investiv |
| 7 000807 700 | 110202 | Regenklärbecken Born | 78520000 | Auszahlung f. Tiefbaumaßnahmen | 0,00 € | 351.319,59 € | Nr. 32 Investiv |
| 7 000379 780 | 120101 | Festwert Straßenbeleuchtung | 54996000 | Aufw. f. Ersatzbeschaffung Festwerte | 70.000,00 € | 43.679,80 € | Nr. 33 Investiv |
| 7 000437 700 | 120101 | Verbindungsstraße Heidhausen | 78520000 | Auszahlung f. Tiefbaumaßnahmen | 0,00 € | 30.672,77 € | Nr. 34 Investiv |
| 7 000510 700 | 120101 | Umgestaltung Borner Straße | 78520000 | Auszahlung f. Tiefbaumaßnahmen | 500.000,00 € | 537.971,28 € | Nr. 35 Investiv |
| 7 000661 700 | 120101 | Verlängerung Erlenweg - Straßenbau | 78520000 | Auszahlung f. Tiefbaumaßnahmen | 0,00 € | 40.645,59 € | Nr. 36 Investiv |
| 7 000692 700 | 120102 | Erneuerung Brücke Schwalm/Diib. Benden | 78530000 | Auszahlung f. sonstige Baumaßnahmen | 0,00 € | 14.292,75 € | Nr. 37 Investiv |
| 7 000716 700 | 120101 | Stichweg Alter Postweg - Straßenbau | 78520000 | Auszahlung f. Tiefbaumaßnahmen | 0,00 € | 72.334,39 € | Nr. 38 Investiv |
| 7 000852 700 | 110202 | Stichweg Alter Postweg - RW | 78520000 | Auszahlung f. Tiefbaumaßnahmen | 0,00 € | 19.404,15 € | Nr. 39 Investiv |
| 7 000750 700 | 120101 | Ausbau Am Hollenberg / Brü.Str - Straßenbau | 78520000 | Auszahlung f. Tiefbaumaßnahmen | 150.000,00 € | 150.000,00 € | Nr. 40 Investiv |

Ermächtigungsübertragungen 2020

| PSP-Element /Projekt-Nr. | Profit-center | Bezeichnung PSP-Element | Kostenart | Kostenart Beschreibung | Plan 2020 | Erm.übertrag ins Folgejahr | Gen. Nr. |
|--------------------------|---------------|---|-----------|---------------------------------------|-----------------------|----------------------------|------------------|
| 7 000873 700 | 40201 | Mobile Bühne für den Außenbereich | 78310000 | Erwerb von Vermögensgegenst. >800€ | 3.200,00 € | 3.200,00 € | Nr. 41 Investiv |
| 7 000963 700 | 15010101 | Errichtung Tonwanderweg | 78530000 | Auszahlung f. sonstige Baumaßnahmen | 20.000,00 € | 20.000,00 € | Nr. 42 Investiv |
| 7 000655 700 | 20208 | Brandschutz Beschaffungsmaßnahmen | 78310000 | Erwerb von Vermögensgegenst. >800€ | 25.000,00 € | 25.000,00 € | Nr. 43 Investiv |
| 7 000712 700 | 10108 | Grundstückskäufe | 78220000 | Ausz. Erwerb Grundstücke | 2.200.000,00 € | 390.000,00 € | Nr. 44 Investiv |
| 7 000956 700 | 120101 | Zuschreibung AV gem. KomHVO NRW | 78530000 | Auszahlung f. sonstige Baumaßnahmen | 500.000,00 € | 318.150,25 € | Nr. 45 Investiv |
| 7 000744 700 | 10204 | Duschen u. Umkleide Sportplatz Vennberg | 78530000 | Auszahlung f. sonstige Baumaßnahmen | 35.000,00 € | 34.000,00 € | Nr. 46 Investiv |
| 7 000745 700 | 10204 | Dach Wohnung Sportplatz Vennberg | 78530000 | Auszahlung f. sonstige Baumaßnahmen | 0,00 € | 25.000,00 € | Nr. 47 Investiv |
| 7 000752 700 | 10204 | Feuerwehrgerätehaus Bracht | 78530000 | Auszahlung f. sonstige Baumaßnahmen | 50.000,00 € | 92.061,07 € | Nr. 48 Investiv |
| 7 000841 700 | 3010201 | Umsetzung Brandschutzkonzept Gesamtschule Bracht | 78530000 | Auszahlung f. sonstige Baumaßnahmen | 0,00 € | 419.154,82 € | Nr. 49 Investiv |
| 7 000842 700 | 3010201 | Raumakust. Maßnahmen Gesamtschule Bracht | 78530000 | Auszahlung f. sonstige Baumaßnahmen | 0,00 € | 167.825,29 € | Nr. 50 Investiv |
| 7 000846 700 | 10204 | Klimaschutzprojekt Schulzentrum Bracht - Maßnahme A | 78530000 | Auszahlung f. sonstige Baumaßnahmen | 650.000,00 € | 1.130.254,80 € | Nr. 51 Investiv |
| 7 000849 700 | 3010202 | Gesamtschule Brügggen Umsetzung Brandschutzkonzept | 78530000 | Auszahlung f. sonstige Baumaßnahmen | 230.000,00 € | 102.720,10 € | Nr. 52 Investiv |
| 7 000910 700 | 10204 | Klimaschutzprojekt Schulzentrum Bracht - Maßnahme B | 78530000 | Auszahlung f. sonstige Baumaßnahmen | 259.000,00 € | 446.509,23 € | Nr. 53 Investiv |
| 7 000911 700 | 10204 | Klimaschutzprojekt Schulzentrum Bracht - Maßnahme C | 78530000 | Auszahlung f. sonstige Baumaßnahmen | 175.000,00 € | 286.505,97 € | Nr. 54 Investiv |
| 7 000912 700 | 10204 | Klimaschutzprojekt Schulzentrum Bracht - Maßnahme D | 78530000 | Auszahlung f. sonstige Baumaßnahmen | 380.000,00 € | 651.659,16 € | Nr. 55 Investiv |
| 7 000913 700 | 10204 | Klimaschutzprojekt Schulzentrum Bracht - Maßnahme E | 78530000 | Auszahlung f. sonstige Baumaßnahmen | 220.000,00 € | 376.448,64 € | Nr. 56 Investiv |
| 7 000914 700 | 10204 | Klimaschutzprojekt Schulzentrum Bracht - Maßnahme F | 78530000 | Auszahlung f. sonstige Baumaßnahmen | 0,00 € | 77.432,86 € | Nr. 57 Investiv |
| 7 000945 700 | 10204 | Umsetzung der Lehrschwimmhalle Gesamtschule Bracht | 78530000 | Auszahlung f. sonstige Baumaßnahmen | 900.000,00 € | 894.945,25 € | Nr. 58 Investiv |
| 7 000965 700 | 3010202 | Flachdachsanie rung Gesamtschule Brügggen | 78510000 | Auszahlung f. Hochbaumaßnahmen | 0,00 € | 5.499,70 € | Nr. 59 Investiv |
| 7 000966 700 | 10204 | Dachsanie rung Brachter Mühle | 78510000 | Auszahlung f. Hochbaumaßnahmen | 0,00 € | 39.768,00 € | Nr. 60 Investiv |
| 7 000598 700 | 3010202 | Freianlagen Schulzentrum Brügggen | 78520000 | Auszahlung f. Tiefbaumaßnahmen | 0,00 € | 22.818,07 € | Nr. 61 Investiv |
| 7 000625 700 | 120101 | San./Verschön. Fußgängerzone Brügggen | 78530000 | Auszahlung f. sonstige Baumaßnahmen | 0,00 € | 144.958,56 € | Nr. 62 Investiv |
| 7 000832 700 | 130101 | Umgestaltung Burgwall und Burggrabenpromenade | 78530000 | Auszahlung f. sonstige Baumaßnahmen | 100.000,00 € | 325.133,23 € | Nr. 63 Investiv |
| 7 000848 700 | 3010102 | Schulhofgestaltung Grundschule Brügggen | 78530000 | Auszahlung f. sonstige Baumaßnahmen | 0,00 € | 29.531,36 € | Nr. 64 Investiv |
| 7 001032 700 | 10205 | Pritschenwagen Bauhof | 78310000 | Erwerb von Vermögensgegenst. >800€ | 0,00 € | 2.171,60 € | Nr. 65 Investiv |
| 7 000997 700 | 15010101 | Barrierefreie Zugänge Naturschutzgebiet Brachter Wald | 78530000 | Auszahlung f. sonstige Baumaßnahmen | 0,00 € | 29.500,00 € | Nr. 66 Investiv |
| Summe investiv | | | | | 8.337.700,00 € | 9.852.120,83 € | |
| | | | | | | | |
| 1 100 01 01 08 | 10108 | Verwaltung des allgem. Grundbesitzes | 52111000 | Ausgleichsmaßnahmen/Ökokonto | 200.000,00 € | 58.000,00 € | Nr. 1 Konsumtiv |
| 1 100 03 01 01 01 | 3010101 | Grundschule Bracht | 52001000 | Aufwendungen Gute Schule 2020 | 0,00 € | 11.542,87 € | Nr. 2 Konsumtiv |
| 1 100 03 01 01 02 | 3010102 | Grundschule Brügggen | 52001000 | Aufwendungen Gute Schule 2020 | 0,00 € | 16.319,23 € | Nr. 3 Konsumtiv |
| 1 100 03 01 01 03 | 3010103 | Grundschule Born | 52001000 | Aufwendungen Gute Schule 2020 | 0,00 € | 7.960,60 € | Nr. 4 Konsumtiv |
| 1 100 03 01 02 01 | 3010201 | Gesamtschule Bracht | 52001000 | Aufwendungen Gute Schule 2020 | 0,00 € | 22.687,71 € | Nr. 5 Konsumtiv |
| 1 100 03 01 02 02 | 3010202 | Gesamtschule Brügggen | 52001000 | Aufwendungen Gute Schule 2020 | 0,00 € | 1.990,15 € | Nr. 6 Konsumtiv |
| 1 100 10 02 01 | 100201 | Denkmalschutz, -pflege und -förderung | 53180000 | Zuweis.lfd.Zw übrige Bereiche | 20.000,00 € | 10.000,00 € | Nr. 7 Konsumtiv |
| 1 100 02 02 08 | 20208 | Brandschutz | 54120010 | Arbeitskleidung | 18.000,00 € | 32.899,00 € | Nr. 8 Konsumtiv |
| 1 100 15 01 01 01 | 15010101 | Wirtschaftsförderung, Stadtmarketing, Tourismus | 52910200 | Aufwendungen externe Dienstleistungen | 25.000,00 € | 17.921,25 € | Nr. 9 Konsumtiv |
| 1 100 12 01 01 | 120101 | Bau Unterhaltg Verkehrsfläche u.Sicherg | 52910200 | Aufwendungen externe Dienstleistungen | 75.000,00 € | 62.266,56 € | Nr. 10 Konsumtiv |
| Summe konsumtiv | | | | | 338.000,00 € | 241.587,37 € | |

Ermächtigungsübertragungen 2020

| PSP-Element /Projekt-Nr. | Profit-center | Bezeichnung PSP-Element | Kostenart | Kostenart Beschreibung | Plan 2020 | Erm.übertrag ins Folgejahr | Gen. Nr. |
|--------------------------|---------------|-----------------------------------|-----------|-----------------------------------|------------------|----------------------------|-----------------|
| 3 00011 03 | 160103 | Kreditaufnahme Investitionen 2020 | 69278020 | Kreditaufnahme Investitionen 2020 | -10.000.000,00 € | -6.500.000,00 € | Nachrichtl. RPA |

| | |
|-----------------|------------------------|
| Summe investiv | 9.852.120,83 € |
| Summe konsumtiv | 241.587,37 € |
| | 10.093.708,20 € |

| | |
|---|------------------|
| Kreditermächtigung 2020 | -10.000.000,00 € |
| Kreditaufnahme 2020 | -3.492.738,00 € |
| Ermächtigungsübertragung (§ 86 Abs. 2 GO NRW) | -6.500.000,00 € |

| Abschreibungssätze für die Burggemeinde Brüggem | | |
|---|---|----------|
| | nach NKF | ND ab |
| Nr. | | 01.01.20 |
| 1 | Gebäude und bauliche Anlagen | |
| 1.01 | Abwasserhebeanlagen (baulicher Teil) | 40 |
| 1.02 | Abwasserkanäle | 80 |
| 1.03 | Abwasserreinigungsanlagen (baulicher Teil) | 40 |
| 1.04 | Auslaufbauwerke einschl. Rechen und Schützen (Bauwerke) | 33 |
| 1.05 | Badeanstalten, künstlich angelegte Badebecken, Schwimmbecken mit Sprungturm | 40 |
| 1.06 | Baracken (Schuppen) | 20 |
| 1.07 | Baubuden, Behelfsbauten | 20 |
| 1.08 | Einlaufbauwerke einschl. Rechen und Schützen (Bauwerke) | 40 |
| 1.09 | Feuerwehrgerätehäuser (massiv) | 60 |
| 1.10 | Feuerwehrgerätehäuser (teilmassiv) | 40 |
| 1.11 | Freianlagen | 10 |
| 1.12 | Garagen (massiv) | 60 |
| 1.13 | Garagen (teilmassiv) | 40 |
| 1.14 | Gartenhäuschen/Schuppen/Gerätehaus | 20 |
| 1.15 | Gebäude, Verwaltungs- | 80 |
| 1.16 | Gebäude, Ausstellungs- | 60 |
| 1.17 | Gebäude, Funktions- für Sportanlagen (Sozialgebäude, Umkleidekabinen) | 60 |
| 1.18 | Gebäude, Asylunterkünfte (ab 01.01.2016) | 30 |
| 1.19 | Gebäude, Industrie-, Werkstätten (mit und ohne Sozialtrakt) | 60 |
| 1.20 | Gebäude, Lager (massiv) | 60 |
| 1.21 | Gebäude, Lager (teilmassiv) | 40 |
| 1.22 | Gebäude, Schul- | 80 |
| 1.23 | Gemeindezentren, Bürgerhäuser, Saalbauten, Vereins-, Jugendheime | 80 |
| 1.24 | Hallen (Holzkonstruktion, in Leichtbauweise), Kühlhallen | 20 |
| 1.25 | Hallen (massiv) | 50 |
| 1.26 | Hallen (teilmassiv), landwirtschaftliche Mehrzweck-, Scheunen, Reit- und Pferdeställe | 40 |
| 1.27 | Hallen, Tennis-, Turn- und Sport-, Eislauf- | 50 |
| 1.28 | Hallenbäder | 70 |
| 1.29 | Häuser, Wohn- und Geschäfts-, gemischt genutzt, Mehrfamilien- | 80 |
| 1.30 | Inliner (Kanal von Haltung zu Haltung) | 25 |
| 1.31 | Kapelle, Stadt- und Dorf-, Friedhof | 80 |
| 1.32 | Kindergärten, Kindertagesstätten | 80 |
| 1.33 | Leichenhallen, Trauerhallen | 80 |
| 1.34 | Pumpenhäuser | 20 |
| 1.35 | Silobauten (Beton) | 33 |
| 1.36 | Silobauten (Kunststoff oder Stahl) | 25 |
| 1.37 | Straßenabläufe einschl. Anschlusskanäle | 50 |
| 1.38 | Transformatoren- und Schaltheuser, Trafostationshäuser | 20 |
| 1.39 | Wohncontainer | 10 |
| 1.40 | Urnenstelen und -wände | 50 |
| 2 | Straßen, Wege, Plätze (Grundstückseinrichtungen) | |
| 2.01 | Betonmauer, Ziegelmauer | 20 |
| 2.02 | Bolzplätze (rote Erde) | 10 |
| 2.03 | Brücken (Holzkonstruktion) | 20 |
| 2.04 | Brücken (Mauerwerk, Beton oder Stahlkonstruktion) | 80 |
| 2.05 | Brunnen | 20 |
| 2.06 | Drahtzaun | 17 |
| 2.07 | Drainagen (Beton oder Mauerwerk) | 33 |
| 2.08 | Drainagen (Ton oder Kunststoff) | 13 |
| 2.09 | Fahrradständer (offen) | 12 |
| 2.10 | Fahrradständer (überdacht) | 20 |
| 2.11 | Gewässer naturnah ausgebaut (Renaturierung) | 50 |
| 2.12 | Grünanlagen | 15 |
| 2.13 | Holzzaun | 5 |
| 2.14 | Kompostplätze Deponie | 10 |
| 2.15 | Kompostplätze Grünflächen | 25 |
| 2.16 | Löschwasserteiche | 20 |
| 2.17 | Offene Gräben (soweit Bestandteil der kommunalen Entwässerung) | 25 |
| 2.18 | Parkplätze (in Kies, Schotter, Schlacken) | 20 |

| Abschreibungssätze für die Burggemeinde Brüggem | | |
|--|---|-----------------|
| | nach NKF | ND ab |
| Nr. | | 01.01.20 |
| 2.19 | Parkplätze (mit Packlage) | 19 |
| 2.20 | Pflasterstein- oder Plattenwege | 15 |
| 2.21 | Poller (Straßenverkehr) | 10 |
| 2.22 | Schilderbrücken (für Verkehrslenkung) | 10 |
| 2.23 | Spielplätze | 15 |
| 2.24 | Sportplätze (Rasen- und Hartplätze) | 25 |
| 2.25 | Zaunanlagen | 20 |
| 2.26 | Haupt- und Verbindungsstraßen (Wohnsammelstraßen) | 50 |
| 2.27 | Kreisverkehre | 35 |
| 2.28 | Radwege | 20 |
| 2.29 | Wohn- und Anliegerstraßen | 50 |
| 2.30 | Wirtschaftswege | 20 |
| 2.31 | Wasserspeicher | 20 |
| 2.32 | Wege und Plätze (unbefestigt) | 20 |
| 2.33 | Wege und Plätze (wassergebunden, Beton, Verbundsteinpflaster, Asphalt) | 20 |
| 2.34 | Wehre (maschinelle Einrichtungen) | 20 |
| 3 | Technische Anlagen (Betriebsanlagen) | |
| 3.01 | Abgasmessgeräte (für Kfz) | 8 |
| 3.02 | Abwasserreinigungsanlagen (Teil der Belebungsanlage, Nachklärbecken, Absetzbecken, Regenklärbecken) | 16 |
| 3.03 | Abwasserreinigungsanlagen (biologische Stufe, Teil der Tropfkörperanlage) | 25 |
| 3.04 | Abwasserreinigungsanlagen (Teil der Rechenanlage, des Sandfangs) | 12 |
| 3.05 | Abwasserreinigungsanlagen (Schaltwerte, elektrischer Teil) | 15 |
| 3.06 | Akkumulatoren | 10 |
| 3.07 | Alarmgeber, Alarmanlagen, Martinshornanlage, Pausensignalanlagen, elektronische Sirenen | 11 |
| 3.08 | Aufzüge (mobil), Hublifte, Hebebühnen, Arbeitsbühnen | 15 |
| 3.09 | Auslaufbauwerke einschl. Rechen und Schützen (maschinelle Einrichtungen) | 20 |
| 3.10 | Baucontainer, Bürocontainer, Transportcontainer | 10 |
| 3.11 | Beleuchtungsanlagen (Straßenbeleuchtung) | 30 |
| 3.12 | Beschallungsanlagen | 15 |
| 3.13 | Blockheizkraftwerke (Kraft-Wärmekopplungsanlagen) | 10 |
| 3.14 | Brennstofftanks | 25 |
| 3.15 | Druckluftanlagen (mobil) | 5 |
| 3.16 | Druckluftanlagen (stationär) | 12 |
| 3.17 | Druckrohrleitungen für Abwässer | 40 |
| 3.18 | Druckrohrleitungen für Sickerwasser | 20 |
| 3.19 | Druckwasserkessel | 15 |
| 3.20 | Einlaufbauwerke einschl. Rechen und Schützen (maschinelle Einrichtungen) | 20 |
| 3.21 | Elevatoren | 14 |
| 3.22 | Emissionsmessgeräte (für Kfz) | 8 |
| 3.23 | Emissionsmessgeräte (sonstige) | 8 |
| 3.24 | Entstaubungsvorrichtungen | 14 |
| 3.25 | Fernmeldekabeltrassen (Rohre, Schächte) | 20 |
| 3.26 | Förderschnecken | 14 |
| 3.27 | Freileitungen für Strom | 25 |
| 3.28 | Funkanlagen | 11 |
| 3.29 | Funknetzanbindung | 11 |
| 3.30 | Gaststätteneinbauten | 8 |
| 3.31 | Gerüste (mobil) | 11 |
| 3.32 | Gerüste (stationär) | 15 |
| 3.33 | Gleichrichter | 19 |
| 3.34 | Hebebühnen (mobil) | 11 |
| 3.35 | Hebebühnen (stationär) | 15 |
| 3.36 | Heißluftanlagen | 14 |
| 3.37 | Heizkanäle | 50 |
| 3.38 | Heizungsanlagen | 20 |
| 3.39 | Hochregallager (automatisiert) | 15 |
| 3.40 | Hochregallager (herkömmliche Bauweise) | 15 |
| 3.41 | Kabelleitungen | 25 |
| 3.42 | Kabelleitungen (erdverlegt) | 35 |

| Abschreibungssätze für die Burggemeinde Brüggem | | |
|--|--|-----------------|
| | nach NKF | ND ab |
| Nr. | | 01.01.20 |
| 3.43 | Kabelnetz für Telekommunikationsanlagen | 25 |
| 3.44 | Kälteanlagen | 14 |
| 3.45 | Kläranlage Kompostwerk | 25 |
| 3.46 | Klimaanlagen | 10 |
| 3.47 | Kompressoren | 15 |
| 3.48 | Ladeaggregate | 19 |
| 3.49 | Ladeneinbauten | 8 |
| 3.50 | Lichtsignalanlagen (Ampeln) | 20 |
| 3.51 | Marmorkiesreaktor (Chloranlage) | 12 |
| 3.52 | Martinshornanlage | 10 |
| 3.53 | Maschinelle Einrichtungen der kommunalen Entwässerung, Dauer- und Schneckenpumpen | 20 |
| 3.54 | Maschinelle Einrichtungen der kommunalen Entwässerung, sonstige Pumpen | 12 |
| 3.55 | Maschinentechnik Kompostwerk | 12 |
| 3.56 | Materialprüfgeräte | 10 |
| 3.57 | Mediensicherungsanlage | 11 |
| 3.58 | Mess- und Regeleinrichtungen (allgemein) | 12 |
| 3.59 | Messeinrichtungen (allgemein) | 18 |
| 3.60 | Notrufanlage Leitstelle | 10 |
| 3.61 | Notstromaggregate | 20 |
| 3.62 | Parkleitsystem | 15 |
| 3.63 | Pausensignalanlagen | 12 |
| 3.64 | Photovoltaikanlagen | 20 |
| 3.65 | Pumpwerk für Sickerwasserbehandlungsanlage (Deponie) | 20 |
| 3.66 | Rückgewinnungsanlagen | 10 |
| 3.67 | Schaukästen | 9 |
| 3.68 | Schlammbehandlung (Eindicker, maschineller Teil) | 15 |
| 3.69 | Schlammbehandlung (Faulräume, maschineller Teil) | 15 |
| 3.70 | Schlammbehandlung (Gasspeicherung und -verwertung, Gasmaschinenanlagen) | 25 |
| 3.71 | Schlammbehandlung (maschinelle Schlammwässerung) | 15 |
| 3.72 | Schlammbehandlung (natürliche Schlammwässerung) | 40 |
| 3.73 | Schrankenanlage (handbetrieben) | 25 |
| 3.74 | Signalanlagen (nach gesetzlichen Vorschriften) | 33 |
| 3.75 | Signalanlagen (sonstige) | 15 |
| 3.76 | Solaranlagen | 10 |
| 3.77 | Sonstige maschinelle Einrichtungen der kommunalen Entwässerung, z.B. Schieber, Regel | 30 |
| 3.78 | Stromgeneratoren | 19 |
| 3.79 | Stromversorgungsleitungen | 25 |
| 3.80 | Stromverteileranlagen (Märkte) | 12 |
| 3.81 | Telekommunikationseinrichtungen | 15 |
| 3.82 | Überwachungsanlagen | 11 |
| 3.83 | Ventilatoren | 14 |
| 3.84 | Vermessungsgeräte (elektronisch) | 8 |
| 3.85 | Vermessungsgeräte (mechanisch) | 12 |
| 3.86 | Versorgungsleitungen, Sickerwasserbehandlungsanlage | 20 |
| 3.87 | Videoanlagen | 7 |
| 3.88 | Wärmetauscher | 15 |
| 3.89 | Wasseraufbereitungsanlagen | 12 |
| 3.90 | Wasserenthärtungsanlagen | 12 |
| 3.91 | Wasserkessel | 15 |
| 3.92 | Wasserreinigungsanlagen | 11 |
| 3.93 | Weichen (nach gesetzlichen Vorschriften) | 33 |
| 3.94 | Weichen (sonstige) | 15 |
| 3.95 | Winden (mobil) | 11 |
| 3.96 | Winden (stationär) | 15 |
| 3.97 | Zapfstellen | 10 |
| 4 | Maschinen und Geräte, Betriebsausstattung | |
| 4.01 | Abfallbehälter und -körbe | 12 |
| 4.02 | Abkantmaschinen | 13 |
| 4.03 | Abrichtmaschinen | 13 |
| 4.04 | Absperrgitter / Drängelgitter | 15 |

| Abschreibungssätze für die Burggemeinde Brüggen | | |
|---|---|----------|
| | nach NKF | ND ab |
| Nr. | | 01.01.20 |
| 4.05 | Absturzsicherung | 8 |
| 4.06 | Anleimmaschinen | 13 |
| 4.07 | Anspitzmaschinen | 13 |
| 4.08 | Atenschutzgerät | 10 |
| 4.09 | Atmungsgeräte | 7 |
| 4.10 | Bädereinrichtungen | 12 |
| 4.11 | Bahrwagen | 12 |
| 4.12 | Bänke aus Holz | 10 |
| 4.13 | Bänke aus Metall oder Kunststoff | 25 |
| 4.14 | Bänke aus Stein, Mauerwerk | 40 |
| 4.15 | Bautfeuchtungsgeräte | 5 |
| 4.16 | Bautrocknungsgeräte | 5 |
| 4.17 | Beckeneinstiegsleitern | 20 |
| 4.18 | Beckenreiniger | 12 |
| 4.19 | Belüftungsgeräte (mobil) | 10 |
| 4.20 | Beschichtungsmaschinen | 13 |
| 4.21 | Bestuhlung von Trauerhallen | 20 |
| 4.22 | Betonkleinmischer | 6 |
| 4.23 | Biegemaschinen | 13 |
| 4.24 | Bohnermaschinen | 8 |
| 4.25 | Bohrhämmer | 7 |
| 4.26 | Bohrmaschinen (mit CNC/NC) | 7 |
| 4.27 | Bohrmaschinen (mobil) | 8 |
| 4.28 | Bohrmaschinen (ohne CNC/NC) | 8 |
| 4.29 | Bohrmaschinen (stationär) | 16 |
| 4.30 | Bühnenausstattung | 20 |
| 4.31 | Bühnenbeleuchtungs-Stellwerk | 25 |
| 4.32 | Bühnenpodium (versenkbar) | 20 |
| 4.33 | Bühnenzubehör | 25 |
| 4.34 | Bürgersteigkehrmaschinen | 10 |
| 4.35 | Bürstmaschinen | 10 |
| 4.36 | Dachkantheft/Haftmaschinen (Druckerei) | 8 |
| 4.37 | Dampfhochdruckreiniger | 10 |
| 4.38 | Datensicherungssysteme | 5 |
| 4.39 | Desinfektionsgeräte | 10 |
| 4.40 | Drehbänke | 16 |
| 4.41 | Druckmaschinen | 15 |
| 4.42 | Eloxiermaschinen | 13 |
| 4.43 | Entfettungsmaschinen | 13 |
| 4.44 | Entgratmaschinen | 13 |
| 4.45 | Entlüftungsgeräte (mobil) | 10 |
| 4.46 | Etikettiermaschinen | 13 |
| 4.47 | Falzmaschinen | 13 |
| 4.48 | Färbmaschinen | 13 |
| 4.49 | Feilmaschinen | 13 |
| 4.50 | Fettabscheider | 5 |
| 4.51 | Feuerlöschgeräte | 8 |
| 4.52 | Feuerwehrleitern (mechanisch) | 20 |
| 4.53 | Feuerwehrschutzanzug (Gas-Säure-Kontaminations-Schutzanzug) | 4 |
| 4.54 | Folienschweißgeräte | 13 |
| 4.55 | Fräsmaschinen (mobil) | 8 |
| 4.56 | Fräsmaschinen (stationär) | 15 |
| 4.57 | Friedhofskreuze | 25 |
| 4.58 | Funkenerosionsmaschinen | 7 |
| 4.59 | Galvanisiermaschinen | 13 |
| 4.60 | Handkehrmaschinen | 6 |
| 4.61 | Härtmaschinen | 13 |
| 4.62 | Hartplatzpflegegerät | 7 |
| 4.63 | Heftmaschinen | 13 |
| 4.64 | Hobelmaschinen (mobil) | 9 |

| Abschreibungssätze für die Burggemeinde Brügglen | | |
|--|---|----------|
| | nach NKF | ND ab |
| Nr. | | 01.01.20 |
| 4.65 | Hobelmaschinen (stationär) | 16 |
| 4.66 | Hubkorb, -steiger | 12 |
| 4.67 | Kanalleuchte mit Anschluss | 10 |
| 4.68 | Kanalrohrfräse | 5 |
| 4.69 | Kanaldichtkissen | 40 |
| 4.70 | Kapellenausstattung | 50 |
| 4.71 | Kehrmaschinen (selbstaufnehmend) | 10 |
| 4.72 | Kehrrichtkarren | 12 |
| 4.73 | Kommunikationssysteme | 10 |
| 4.74 | Kraftfahrdrehleiter | 20 |
| 4.75 | Kranztransportwagen | 10 |
| 4.76 | Kücheneinrichtung | 15 |
| 4.77 | Küchengeräte | 10 |
| 4.78 | Lagerbehälter für Treibstoffe, Altöl etc. (oberirdisch) | 25 |
| 4.79 | Lötgeräte | 13 |
| 4.80 | Magnetabscheider | 6 |
| 4.81 | Mähgeräte ((Aufsitz-) Rasen-, Sichel-, Spindel-, Balken-, Kreisel-, Frontauslagemäher usw.) | 9 |
| 4.82 | Markierungsmaschine | 20 |
| 4.83 | Maskendichtprüfgerät | 12 |
| 4.84 | Medizinisch-technische Geräte (Analyse-, Destillier-, Inhalations-, Mikroskope, Röntgen-, | 10 |
| 4.85 | Messgeräte (Abwasser) | 12 |
| 4.86 | Messstellen (Verkehrszählung) | 10 |
| 4.87 | Mülltonnen | 12 |
| 4.88 | Nassabscheider | 5 |
| 4.89 | Netzwerkserver | 4 |
| 4.90 | Nietmaschinen | 13 |
| 4.91 | Paginiermaschinen | 8 |
| 4.92 | Perforiergerät | 4 |
| 4.93 | Poliermaschinen (mobil) | 5 |
| 4.94 | Poliermaschinen (stationär) | 13 |
| 4.95 | Pressen | 14 |
| 4.96 | Presslufthämmer | 7 |
| 4.97 | Rauchverschluss mobil | 10 |
| 4.98 | Regale | 10 |
| 4.99 | Rüttelplatten | 11 |
| 4.100 | Sägen aller Art (mobil); Kettensäge | 8 |
| 4.101 | Sägen aller Art (stationär) | 14 |
| 4.102 | Salzstreuer für den Winterdienst | 10 |
| 4.103 | Sandstrahlgebläse | 9 |
| 4.104 | Sandstreuer für den Winterdienst | 10 |
| 4.105 | Sargversenk- und Hebeanlagen (transportabel) | 12 |
| 4.106 | Sauerstoff-Schutzgerät | 12 |
| 4.107 | Saugschläuche | 10 |
| 4.108 | Schallpegelmesser | 8 |
| 4.109 | Schallschutzwand | 40 |
| 4.110 | Schaltschrank | 12 |
| 4.111 | Scheren (mobil) | 8 |
| 4.112 | Scheren (stationär) | 13 |
| 4.113 | Schiebeleiter | 12 |
| 4.114 | Schlammbehandlung, Gasspeicherung und -verwertung, Gasbehälter | 20 |
| 4.115 | Schleifmaschinen (mobil) | 8 |
| 4.116 | Schleifmaschinen (stationär) | 15 |
| 4.117 | Schneeräumschild | 12 |
| 4.118 | Schneidemaschinen (mobil) | 8 |
| 4.119 | Schneidemaschinen (stationär) | 13 |
| 4.120 | Schneidgerät (Druckerei) | 8 |
| 4.121 | Schweißgeräte | 13 |
| 4.122 | Schredder | 6 |
| 4.123 | Software (Betriebssysteme und Netzwerk) siehe auch unter 5. ! | 5 |
| 4.124 | Spielgeräte (Wippe, Rutsche, Schaukel, Klettergeräte usw.) | 10 |

| Abschreibungssätze für die Burggemeinde Brügglen | | |
|--|---|----------|
| | nach NKF | ND ab |
| Nr. | | 01.01.20 |
| 4.125 | Sportgeräte (Fitness- und Turngeräte) | 15 |
| 4.126 | Sprüngeinrichtungen in Frei- und Hallenbädern | 20 |
| 4.127 | Stampfer | 11 |
| 4.128 | Stanzen | 14 |
| 4.129 | Stauchmaschinen | 10 |
| 4.130 | Stempelmaschinen | 8 |
| 4.131 | Straßenfräse | 5 |
| 4.132 | Straßenkehrmaschine | 10 |
| 4.133 | Straßenschilder | 25 |
| 4.134 | Streutautomaten für den Winterdienst | 10 |
| 4.135 | Streugutbehälter, -kästen | 20 |
| 4.136 | Teerkocher, -spritze | 15 |
| 4.137 | Thermobinder/Klebebindemaschinen (Druckerei) | 8 |
| 4.138 | Trennmaschinen (mobil) | 7 |
| 4.139 | Trennmaschinen (stationär) | 10 |
| 4.140 | Trockengeräte (z.B. Folientrockner) | 7 |
| 4.141 | Unkrautbekämpfungsgesetz (Wave) | 10 |
| 4.142 | Verpackungsmaschinen | 13 |
| 4.143 | Vorbaukehrmaschinen | 7 |
| 4.144 | Werkzeuge | 11 |
| 4.145 | Werkzeugkästen | 15 |
| 4.146 | Winterdienstgeräte (allgemein) | 10 |
| 4.147 | Zusammentragmaschinen | 12 |
| 5 | Büro- und Geschäftsausstattung (einschl. Software) | |
| 5.01 | Aktenvernichter | 10 |
| 5.02 | Audiogeräte | 10 |
| 5.03 | Banksysteme | 13 |
| 5.04 | Beamer; Videobeamer | 8 |
| 5.05 | Bepflanzungen in Gebäuden | 10 |
| 5.06 | Bibliotheksmöbel | 13 |
| 5.07 | Bildschirme | 5 |
| 5.08 | Brief- und Paketwaagen | 12 |
| 5.09 | Büchereiregalsystem für Präsenzbestand | 15 |
| 5.10 | Büromaschinen (z.B. Rechenmaschinen, Brieföffner usw.) | 10 |
| 5.11 | Büromöbel | 20 |
| 5.12 | Cassettenrecorder | 7 |
| 5.13 | CD-Player | 7 |
| 5.14 | Data-Display | 5 |
| 5.15 | Datensichtgeräte | 10 |
| 5.16 | Datenerfassungsgeräte + Zubehör f. Winowig | 5 |
| 5.17 | Dia-Projektor | 8 |
| 5.18 | Drucker | 5 |
| 5.19 | DVD Player | 7 |
| 5.20 | Faxgeräte | 7 |
| 5.21 | Fernseher | 10 |
| 5.22 | Fernsprechnenstellenanlagen (ISDN-Anlage) | 10 |
| 5.23 | Filmgeräte | 7 |
| 5.24 | Flipcharts | 8 |
| 5.25 | Fotogeräte | 7 |
| 5.26 | Frankiermaschinen | 8 |
| 5.27 | Funksprechgerät/Handfunksprechgerät | 8 |
| 5.28 | Garderobenausstattung | 15 |
| 5.29 | Gartenmöbel | 10 |
| 5.30 | Glasvitrinen | 10 |
| 5.31 | Großrechner | 7 |
| 5.32 | Handy, Smartphone | 3 |
| 5.33 | Kameras (Wärmebild- / Spezial- / Digital / Polaroid-) | 7 |
| 5.34 | Klimageräte (mobil) | 11 |
| 5.35 | Kommunikationsendgeräte (allgemein) | 8 |
| 5.36 | Kopiergeräte | 7 |

| Abschreibungssätze für die Burggemeinde Brüggen | | |
|---|--|----------|
| | nach NKF | ND ab |
| Nr. | | 01.01.20 |
| 5.37 | Kuvertiermaschinen | 8 |
| 5.38 | Laboreinrichtungen | 14 |
| 5.39 | Lichterkette (Weihnachtsbeleuchtung) | 10 |
| 5.40 | Laubbläser / Laubsauger | 5 |
| 5.41 | Lautsprecher | 7 |
| 5.42 | Lehr- und Lernmaterial | 5 |
| 5.43 | Leinwände | 10 |
| 5.44 | Lesegeräte | 8 |
| 5.45 | Metaplantafel | 8 |
| 5.46 | Mobilfunkendgeräte | 3 |
| 5.47 | Notebooks, Tablets, Laptops | 3 |
| 5.48 | Overheadprojektoren | 8 |
| 5.49 | Panzerschränke | 20 |
| 5.50 | Peripheriegeräte (Drucker, Scanner, , Router u.ä.) | 5 |
| 5.51 | Personal Computer | 3 |
| 5.52 | Pinnwand | 8 |
| 5.53 | Plotter | 3 |
| 5.54 | Präsentationsgeräte | 8 |
| 5.55 | Projektionsgeräte | 10 |
| 5.56 | Projektionswände (mobil) | 10 |
| 5.57 | Projektoren | 8 |
| 5.58 | Radios | 7 |
| 5.59 | Räumgeräte | 9 |
| 5.60 | Raumheizgeräte (mobil) | 9 |
| 5.61 | Recorder | 7 |
| 5.62 | Regalsystem einer Handbibliothek | 15 |
| 5.63 | Registrierkassen | 8 |
| 5.64 | Reißwölfe | 8 |
| 5.65 | Rohrpostanlagen | 10 |
| 5.66 | Scanner (u. ä. Peripheriegeräte) | 5 |
| 5.67 | Schreibmaschinen | 9 |
| 5.68 | Smartboard | 8 |
| 5.69 | Software (Anwendungen Spezial) | 10 |
| 5.70 | Software (Anwendungen Standard) | 5 |
| 5.71 | Software (Betriebssysteme und Netzwerk) | 5 |
| 5.72 | Stahlregal | 10 |
| 5.73 | Stahlschränke | 20 |
| 5.74 | Stellwände | 20 |
| 5.75 | Tafeln | 20 |
| 5.76 | Teppiche (hochwertige ab 1.000 DM/qm = 500 EUR/qm) | 15 |
| 5.77 | Teppiche (normale) | 8 |
| 5.78 | Textendeinrichtungen | 6 |
| 5.79 | Tresoranlagen | 20 |
| 5.80 | Tresore | 20 |
| 5.81 | Verstärker | 7 |
| 5.82 | Vervielfältigungsgeräte | 7 |
| 5.83 | Videogeräte | 10 |
| 5.84 | Vitrinen | 9 |
| 5.85 | Wandtafeln, Leinwände in Schulen | 20 |
| 5.86 | Werkstatteinrichtungen | 15 |
| 5.87 | Workstations | 5 |
| 5.88 | Zeichengeräte (elektronisch) | 8 |
| 5.89 | Zeichengeräte (mechanisch) | 14 |
| 5.90 | Zeiterfassungsgeräte | 10 |
| 6 | Fahrzeuge | |
| 6.01 | Anhänger | 11 |
| 6.02 | Auflieger | 11 |
| 6.03 | Barkassen | 20 |
| 6.04 | Bauwagen | 12 |
| 6.05 | Bagger (Minibagger) | 12 |

| Abschreibungssätze für die Burggemeinde Brügglen | | |
|--|---|-----------|
| | nach NKF | ND ab |
| Nr. | | 01.01.20 |
| 6.06 | Einsatzleiterwagen | 20 |
| 6.07 | Fahrräder | 7 |
| 6.08 | Feuerwehrfahrzeuge, Feuerlöschfahrzeug | 20 |
| 6.09 | Häcksler, Holzzerkleinerer | 10 |
| 6.10 | Hochdruckspülwagen | 10 |
| 6.11 | Hubwagen | 10 |
| 6.12 | Kesselwagen | 25 |
| 6.13 | Kipper | 9 |
| 6.14 | Kleintraktoren | 10 |
| 6.15 | Kleintransporter | 10 |
| 6.16 | Kombiwagen | 8 |
| 6.17 | Kraftfahrdrehleiter | 20 |
| 6.18 | Lastkraftwagen | 10 |
| 6.19 | Lokomotiven | 25 |
| 6.20 | Loren | 25 |
| 6.21 | Mannschaftstransportfahrzeuge | 10 |
| 6.22 | Motorräder | 7 |
| 6.23 | Müllentsorgungsfahrzeug | 8 |
| 6.24 | Müllverdichter/Radlader | 10 |
| 6.25 | Personenkraftwagen | 8 |
| 6.26 | Pontons | 30 |
| 6.27 | Sattelschlepper | 9 |
| 6.28 | Sinkkastenreinigungswagen | 10 |
| 6.29 | Spezialwagen | 25 |
| 6.30 | Stapler | 8 |
| 6.31 | LKW Hubarbeitsbühne / Steiger | 20 |
| 6.32 | Streiffahrzeuge | 10 |
| 6.33 | Traktoren, Schlepper | 12 |
| 6.34 | Waggons, Gelenkwagen-Waggons | 25 |
| 6.35 | Wechselaufbauten | 11 |
| 7 | Sonstige Anlagegüter | |
| 7.01 | Ballfangnetz | 8 |
| 7.02 | Ballfangzaun | 17 |
| 7.03 | Betten | 15 |
| 7.04 | Bilder | 5 |
| 7.05 | Bollerwagen | 10 |
| 7.06 | Briefkasten | 12 |
| 7.07 | Defibrillator | 7 |
| 7.08 | Drängelgitter/Absperrgitter | 15 |
| 7.09 | EC-Kartenleser | 8 |
| 7.10 | Einbauküchen, sonstige Einrichtungen | 18 |
| 7.11 | Einbauküchen Asylunterkünfte | 5 |
| 7.12 | Elektro-Herd | 10 |
| 7.13 | Erste-Hilfe-Kasten (Notfallkoffer) | 4 |
| 7.14 | Fahnenmasten | 10 |
| 7.15 | Geldprüfgeräte | 7 |
| 7.16 | Geschirrspülmaschinen | 10 |
| 7.17 | Geschirrschrank, Spüle, Küchenschrank | 15 |
| 7.18 | Heißluftgebläse (mobil) | 11 |
| 7.19 | Hochdruckreiniger | 8 |
| 7.20 | Industriestaubsauger | 7 |
| 7.21 | Kaltluftgebläse (mobil) | 11 |
| 7.22 | Kartenleser | 8 |
| 7.23 | Kehrmaschinen | 10 |
| 7.24 | Kickertisch | 10 |
| 7.25 | Kinderliegen, Kinderbetten | 10 |
| 7.26 | Kreditkartenleser | 8 |
| 7.27 | Kühleinrichtungen | 10 |
| 7.28 | Kühlschränke | 10 |
| 7.29 | Laborgeräte | 10 |

| Abschreibungssätze für die Burggemeinde Brüggen | | |
|---|---|----------|
| | nach NKF | ND ab |
| Nr. | | 01.01.20 |
| 7.30 | Leergutautomaten | 7 |
| 7.31 | Leitern | 18 |
| 7.32 | Litfaßsäule, Werbetafel | 12 |
| 7.33 | Messestand | 6 |
| 7.34 | Mikroskope | 10 |
| 7.35 | Mikrowellengeräte | 8 |
| 7.36 | Mobiliar Schul- u. KiGa-Einrichtungen | 10 |
| 7.37 | Pflanzkübel, Pflanztöpfe | 15 |
| 7.38 | Programmier-/Servicekoffer | 5 |
| 7.39 | Regaleinrichtungen (allgemein) | 18 |
| 7.40 | Reinigungsgeräte (fahrbar) | 9 |
| 7.41 | Schallschutzwand | 40 |
| 7.42 | Schneepflüge | 10 |
| 7.43 | Schränke Kita-Einrichtungen | 15 |
| 7.44 | Spielzeug Kindergärten | 8 |
| 7.45 | Staubsauger | 7 |
| 7.46 | Teppichreinigungsgeräte (transportabel) | 7 |
| 7.47 | Toilettenkabinen, -wagen | 9 |
| 7.48 | Verkaufstheken | 10 |
| 7.49 | Wäschetrockner | 8 |
| 7.50 | Waschmaschinen | 10 |
| 7.51 | Wasserhochdruckreiniger | 8 |
| 8 | Musikinstrumente, -zubehör | |
| 8.01 | Blas- und Schlaginstrumente | 15 |
| 8.02 | Tastensinstrumente | 20 |
| 8.03 | Streichinstrumente | 12 |
| 8.04 | elektronisches Stimmgerät | 10 |
| 8.05 | Gitarrenverstärker | 5 |
| 8.06 | Klavierbank | 20 |
| 8.07 | Mikrofonanlage | 5 |
| 8.08 | Mixer / Verstärker | 5 |
| 8.09 | Orchesterpult | 20 |

L A G E B E R I C H T

für das Haushaltsjahr 2020

Burggemeinde Brüggen

INHALTSVERZEICHNIS LAGEBERICHT

| | Seite |
|--|-----------|
| A. Rahmenbedingungen | 1 |
| B. Allgemeine örtliche Verhältnisse | 1 |
| C. Erläuterungen zur Vermögens-, Schulden-, Ertrags- und Finanzlage mit Kennzahlen zur Bilanz | 4 |
| D. Chancen und Risiken der künftigen Entwicklung | 9 |
| E. Vorgänge von besonderer Bedeutung nach dem Schluss des Haushaltsjahres | 12 |
| F. Verwaltungsvorstand und Ratsmitglieder | 13 |

ANLAGENVERZEICHNIS

| | Anlage |
|--|--------|
| Verwaltungsvorstand und Ratsmitglieder | 1 |

A. Rahmenbedingungen

Gemäß § 38 Absatz 2 der Kommunalhaushaltsverordnung Nordrhein-Westfalen (KomHVO NRW) ist dem Jahresabschluss u.a. ein Lagebericht beizufügen.

Der Lagebericht hat gemäß § 49 KomHVO NRW ein den tatsächlichen Verhältnissen entsprechendes Bild der Vermögens-, Schulden-, Ertrags- und Finanzlage der Kommune zu vermitteln. Demgemäß hat der Lagebericht einen Überblick über die wichtigsten Ergebnisse des Jahresabschlusses und Rechenschaft über die Haushaltswirtschaft im abgelaufenen Jahr zu geben und auf wesentliche Chancen und Risiken der zukünftigen Entwicklung einzugehen.

Nach dem Gesetz über ein Neues Kommunales Finanzmanagement für Gemeinden im Land Nordrhein-Westfalen (Kommunales Finanzmanagementgesetz NRW - NKFG NRW) haben die Kommunen ihre Geschäftsvorfälle spätestens zum 01.01.2009 nach dem System der doppelten Buchführung (Doppik) zu erfassen und eine Eröffnungsbilanz nach § 92 Abs. 1 – 3 GO NRW sowie zum Schluss eines jeden Haushaltsjahres eine Bilanz nach § 91 GO NRW aufzustellen.

Die Burggemeinde Brüggen hat ihren Haushalt fristgerecht zum 01.01.2009 auf das NKF umgestellt.

Der Rat der Burggemeinde Brüggen hat mit Beschluss vom 18.06.2020 die Nachtragsatzung 2020 zur Haushaltssatzung 2020 vom 02.04.2019 beschlossen.

B. Allgemeine örtliche Verhältnisse

Brüggen ist eine Gemeinde in der Region Niederrhein im Westen des Bundeslandes Nordrhein-Westfalen und eine kreisangehörige Gemeinde des Kreises Viersen im Regierungsbezirk Düsseldorf. Seit 19. März 2012 darf Brüggen den offiziellen Zusatz Burggemeinde führen.

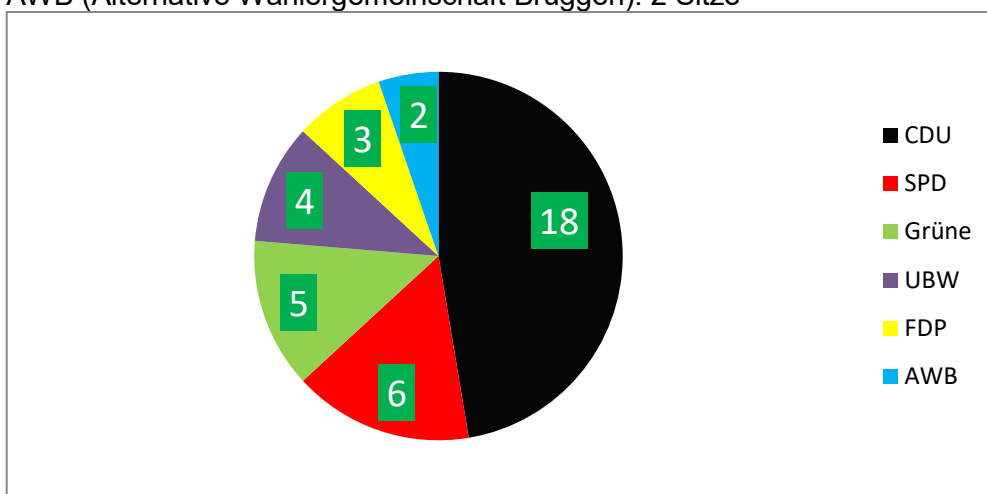
Die Burggemeinde Brüggen liegt im Naturpark Maas-Schwalm-Nette und besteht im Wesentlichen aus den 3 Ortsteilen Bracht, Brüggen und Born. Die Gesamtgemeinde hat derzeit 17.006 Einwohner (Stand August 2021) auf einer Gemeindefläche von 61,201 Km².

In der Burggemeinde werden 1.398 Schüler (Stand August 2020) an drei Grundschulen und einer Gesamtschule (2 Standorte) beschult. Zudem gibt es in Brüggen insgesamt zehn Kindergärten.

Bürgermeister ist seit dem 15. Juni 2014 Frank Gellen (CDU).

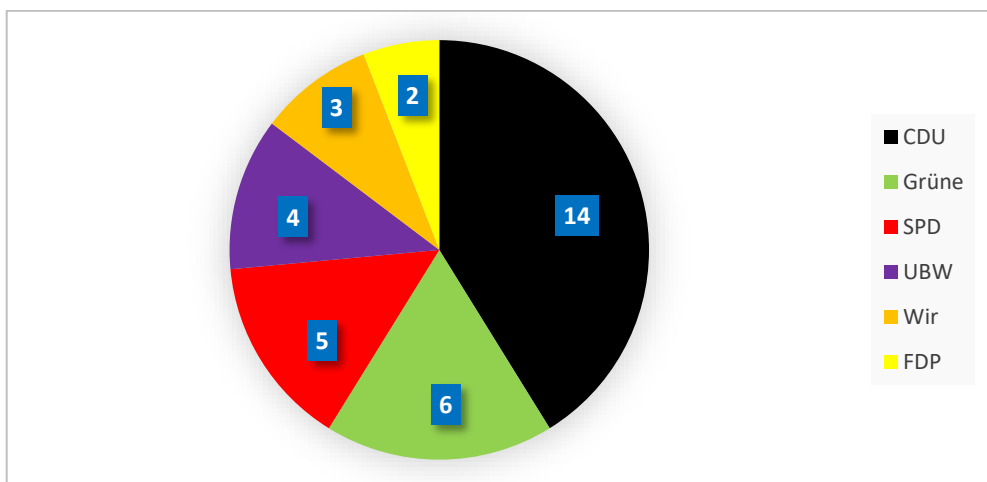
Der Gemeinderat hat seit dem 25. Mai 2014 insgesamt 38 Sitze, welche folgendermaßen verteilt sind:

CDU: 18 Sitze
 SPD: 6 Sitze
 Grüne: 5 Sitze
 UBW (Unabhängige Brachter Wählergemeinschaft): 4 Sitze
 FDP: 3 Sitze
 AWB (Alternative Wählergemeinschaft Brüggen): 2 Sitze

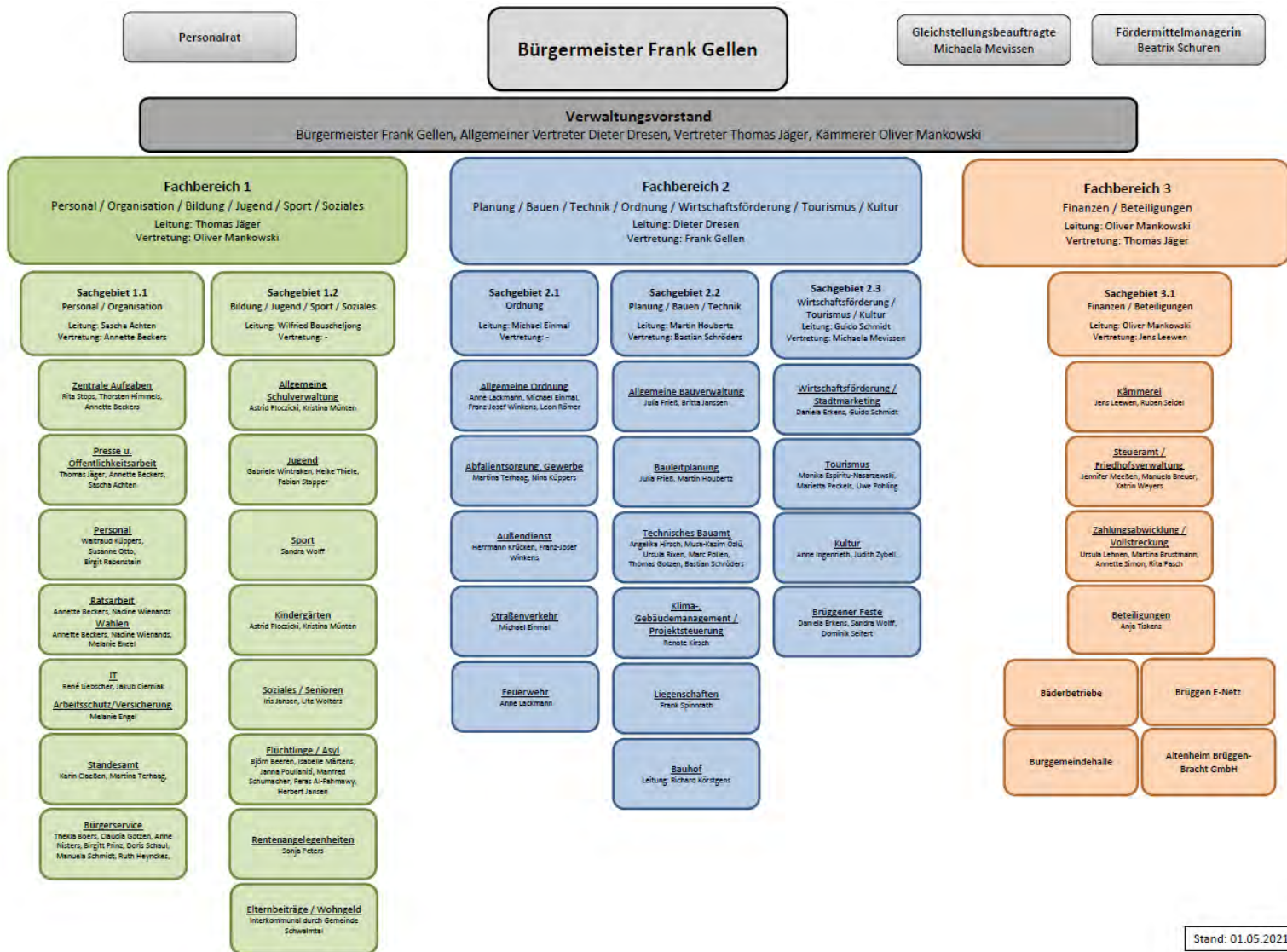


Aufgrund der zeitlichen Überschneidung mit einer weiteren Kommunalwahl ist nachfolgend die Verteilung (34 Sitze) seit der letzten Kommunalwahl (13. September 2020) aufgeführt:

CDU: 14 Sitze
 Grüne: 6 Sitze
 SPD: 5 Sitze
 UBW: 4 Sitze
 Wir: 3 Sitze
 FDP: 2 Sitze



Die derzeitige Verwaltungsstruktur besteht aus dem Verwaltungsvorstand, insgesamt 3 Fachbereichen und 6 Sachgebieten:



C. Erläuterungen zur Vermögens-, Schulden-, Ertrags- und Finanzlage

Die Burggemeinde Brüggen weist zum Bilanzstichtag ein Gesamtvermögen (Aktivseite der Bilanz) in Höhe von € 119,2 Mio. aus. Davon entfallen € 108,8 Mio. auf das Anlagevermögen, € 9,8 Mio. auf das Umlaufvermögen, € 0,4 Mio. die Rechnungsabgrenzungsposten und € 0,2 Mio. auf die Bilanzierungshilfe. Beim Anlagevermögen handelt es sich grundsätzlich um langfristig gebundenes Vermögen, das zur stetigen Erfüllung der Aufgaben der Burggemeinde Brüggen vorgehalten wird. Das Anlagevermögen setzt sich wie folgt zusammen:

| | <u>Mio. €</u> |
|---|----------------------|
| ➤ Unbebaute Grundstücke: | 13,8 |
| ➤ Bebaute Grundstücke: | 24,6 |
| ➤ Infrastrukturvermögen: | 40,6 |
| ➤ Übriges bewegliches Sachanlagevermögen: | 6,6 |
| ➤ Finanzanlagen: | <u>23,2</u> |
| | 108,8 |
| | ==== |

Die Finanzierung (Passivseite der Bilanz) des Gesamtvermögens erfolgt in Höhe von € 56,7 Mio. aus Eigenkapital, € 32,3 Mio. Sonderposten, € 10,0 Mio. Rückstellungen und € 19,3 Mio. Verbindlichkeiten und € 0,9 Mio. Rechnungsabgrenzungsposten. Davon sind das Eigenkapital, die Sonderposten, die Kreditverbindlichkeiten (€ 15,6 Mio.) und die in den Rückstellungen enthaltenen Pensionsrückstellungen (€ 9,5 Mio.) als langfristig anzusehen.

Die Burggemeinde hat zum Bilanzstichtag Verbindlichkeiten gegenüber Kreditinstituten bzw. gegenüber dem öffentlichen Bereich in Höhe von rd. € 15,4 Mio., die mittel- bis langfristig zu tilgen sind.

Den Krediten stehen zum Bilanzstichtag liquide Mittel in Höhe von € 2,8 Mio. gegenüber.

Zusammengefasst stellt sich die Bilanz wie folgt dar:

2020.01 -2020.16 Berichtsperioden
2019.01 -2019.16 Vergleichsperioden

| Bil./GuV-Position/Konto | Sum.Berper | Sum.Verper | Abs. Abw. |
|--|------------------------|------------------------|--------------------|
| A K T I V A | 119.155.760,44 | 119.501.298,81 | 345.538,37- |
| 0. Aufw. zur Erhaltung der gem. Leist.-fähigkeit | 175.816,37 | 0,00 | 175.816,37 |
| 1. Anlagevermögen | 108.774.881,43 | 105.010.495,87 | 3.764.385,56 |
| 2. Umlaufvermögen | 9.808.715,74 | 14.184.963,55 | 4.376.247,81- |
| 3. Aktive Rechnungsabgrenzung | 396.346,90 | 305.839,39 | 90.507,51 |
| P A S S I V A | 119.155.760,44- | 119.501.298,81- | 345.538,37 |
| 1. Eigenkapital | 56.682.482,68- | 59.994.785,60- | 3.312.302,92 |
| 2. Sonderposten | 32.297.177,08- | 31.786.489,73- | 510.687,35- |
| 3. Rückstellungen | 9.976.217,93- | 9.654.465,50- | 321.752,43- |
| 4. Verbindlichkeiten | 19.287.595,69- | 17.161.222,91- | 2.126.372,78- |
| 5. Passive Rechnungsabgrenzung | 912.287,06- | 904.335,07- | 7.951,99- |
| Gewinn- und Verlustrechnung | 0,00 | 0,00 | 0,00 |
| Jahresergebnis | 2.895.551,66 | 96.268,99- | 2.991.820,65 |
| Abrechnung in Jahresüberschuss/-fehlbetrag | 2.895.551,66- | 96.268,99 | 2.991.820,65- |

Insgesamt ergibt sich stichtagsbezogen eine solide Vermögens-, Schulden- und Finanzlage.

Nach den Regeln des Neuen kommunalen Finanzmanagements (NKF) steht der Ergebnisplan im Mittelpunkt der kommunalen Haushaltswirtschaft. Er enthält alle erwarteten Ressourcenzuwächse (Erträge) und voraussichtlichen Ressourcenverbräuche (Aufwendungen), die im Zusammenhang mit der kommunalen Leistungserbringung entstehen.

Das Jahresergebnis aus dem Saldo aller Erträge und Aufwendungen spiegelt damit auch die Entwicklung des Eigenkapitals wider.

Ein positives Jahresergebnis führt zu einem Zuwachs, ein negatives Jahresergebnis zu einem Verzehr des Eigenkapitals. Daher ist das Jahresergebnis auch die maßgebliche Größe für den Haushaltsausgleich.

Die Ergebnisrechnung 2020 weist einen Jahresfehlbetrag i. H. v. T€ 2.896 aus.

Der fortgeschriebenen Haushaltsansatz 2020 sah einen Jahresfehlbetrag i. H. v. T€ 896 vor. Mit dem erreichten Jahresergebnis ergibt sich eine negative Abweichung von T€ 2.000.

Der Hauptgrund der Abweichung ergab sich im Bereich der sonstigen ordentlichen Erträge, nämlich um T€ 1.029.

Nachfolgend ist die Entwicklung der Gewerbesteuererträge der Jahre 2015 bis 2020 aufgeführt:

| | 2020 | 2019 | 2018 | 2017 | 2016 | 2015 |
|-------------------------|------------------|------------------|------------------|------------------|------------------|------------------|
| Haushaltsansatz | 5.500.000 | 6.000.000 | 6.200.000 | 6.000.000 | 5.900.000 | 5.700.000 |
| Zwischenstand je 31.03. | 1.397.276 | 1.324.879 | 1.203.262 | 1.965.530 | 1.023.027 | 3.959.587 |
| Zwischenstand je 30.06. | 2.744.632 | 2.869.655 | 2.892.285 | 2.721.187 | 2.464.640 | 5.998.811 |
| Stand je 31.12. | 5.236.535 | 6.671.391 | 7.364.989 | 7.393.450 | 5.936.949 | 6.770.357 |
| Diff. zum HHSoll | - 263.464 | 671.391 | 1.164.989 | 1.393.450 | 36.949 | 1.070.357 |

Wie die Tabelle zeigt, ist die Gewerbesteuer ein schwer kalkulierbarer Ertrag, zumal die Grundlagen durch das Finanzamt festgestellt werden. Dies zeigt sich durch die oben aufgeführten Einstellungen der Vorauszahlungen zu Beginn eines Jahres (Jahressollstellung); der Zwischenstände zum 31.3. bzw. 30.6. sowie der erzielten Jahresergebnisse für die Jahre 2015 bis 2020.

Im Jahr 2017 hat die Burggemeinde Brüggen einen Gewerbesteuerertrag in Rekordhöhe von 7.393.450,52 € erzielen können.

In 2020 wurden Gewerbesteuererträge in Höhe von 5.236.535,43 € erzielt, rund T€ 263 weniger als geplant.

Die nachfolgende Übersicht zeigt den Stand zum Jahresende an noch vorhandenen Rückstellungen für Resturlaub und für geleistete Überstunden, sowie die Entwicklung der Rückstellungen:

| | 2020 | 2019 | 2018 | 2017 | 2016 |
|--------------------|-------------------|-------------------|-------------------|-------------------|-------------------|
| Resturlaub | | | | | |
| Beamte: | 91.526,28 | 61.910,98 | 55.918,48 | 47.294,96 | 34.433,42 |
| Angestellte: | 68.946,75 | 71.913,89 | 42.886,76 | 52.851,62 | 117.707,79 |
| Summe: | 160.473,03 | 133.824,87 | 98.805,24 | 100.146,58 | 152.141,21 |
| Überstunden | | | | | |
| Beamte: | 13.990,97 | 38.428,74 | 46.186,22 | 29.899,95 | 85.827,39 |
| Angestellte: | 151.689,92 | 160.989,77 | 124.632,33 | 132.785,02 | 254.834,38 |
| Summe: | 165.680,90 | 199.418,51 | 170.818,55 | 162.684,97 | 340.661,77 |
| | | | | | |
| Gesamt: | 326.153,93 | 333.243,38 | 269.623,79 | 262.831,55 | 492.802,98 |

Die zu bildenden Rückstellungen werden mit den tatsächlichen Stundensätzen der Mitarbeiter für die jeweilige Entgeltgruppe (in der Endstufe 6) nach dem TVöD (Tarifvertrag für den öffentlichen Dienst) kalkuliert.

Im Bereich der Zuwendungen und allgemeinen Umlagen (Lfd.-Nr.: 2 / Ergebnisrechnung) ergab sich im Vergleich zur Haushaltsplanung ein Mehrertrag in Höhe von insgesamt T€ 1.714. Dieser ist hauptsächlich dem Gesetz zur Ausführung des Gesetzes zum Ausgleich von Gewerbesteuermindereinnahmen der Gemeinden in Folge der COVID-19-Pandemie durch Bund und Länder (Gewerbesteuerausgleichsgesetz Nordrhein-Westfalen – GewStAusgleichsG NRW) zuzuschreiben. Gemäß dem genannten Gesetz hat die Burggemeinde Brüggen einen Ertrag in Höhe von 986.661,00 Euro erhalten.

Bei den Kostenerstattungen und Kostenumlagen (Lfd.-Nr.: 6 / Ergebnisrechnung) ist es zu einem Minderertrag von rd. T€ 575 gekommen. Die Burggemeinde Brüggen erhält für den Asylbereich gewisse Erstattungen vom Land, welche zum einen Fallzahlbezogen sind und sich zum anderen an dem Status der einzelnen Personen richtet. Die Ergebnisrechnung weicht in diesem Bereich um rd. T€ 600 ab, welche sich in der Ergebnisrechnung unter den Kostenerstattungen und Kostenumlagen widerspiegelt.

Eine wesentliche Abweichung in den geplanten ordentlichen Erträgen liegt bei den sonstigen ordentlichen Erträgen (Lfd.-Nr.: 7 / Ergebnisrechnung) vor. Bei den Erträgen aus der Veräußerung von Grundstücken ist ein Minderertrag von rd. T€ 1.645 entstanden. Anders als geplant, konnten vorgesehene Baugrundstücke seitens der Burggemeinde noch nicht veräußert werden, wodurch sich der Ertrag in den Folgejahren wieder spiegeln wird.

Die Transferaufwendungen sind im Haushaltsjahr 2020 im Vergleich zum laufenden Ansatz um T€ 1.543 gestiegen. Die Steigerung resultiert vorwiegend aus der mittlerweile kontinuierlichen und selbstverständlichen Steigerung der Kreisumlage und den Mehrbelastungen. Forderungen aus dem kreisangehörigen Raum nach Einstellung dieses Automatismus wurden in der Vergangenheit stets mit dem Hinweis auf die schlechte Haushaltslage des Kreises Viersen abgelehnt. Hierbei gilt es zu berücksichtigen, dass der Kreis Viersen –im Gegensatz zu vielen kreisangehörigen Städten und Gemeinden- noch über eine Ausgleichsrücklage verfügt und dennoch die Umlage – Hebesätze kontinuierlich erhöht und die kommunalen Haushalte somit stark beansprucht.

Kennzahlen zur Bilanz

Die folgenden Kennzahlen werden in Anlehnung an das mit Runderlass des Innenministers NRW vom 1.10.2008 veröffentlichte NKF-Kennzahlenset gebildet. Die Berechnung erfolgt auf Basis der Daten des jeweiligen Jahresabschlusses. Diese Kennzahlen ermöglichen eine Analyse der Vermögens-, Schulden-, Ertrags- und Finanzlage der Gemeinde.

| | Beschreibung | Berechnung | %-Anteil 2017 | %-Anteil 2018 | %-Anteil 2019 | %-Anteil 2020 |
|---|---|--|---------------|---------------|---------------|---------------|
| Haushaltswirtschaftliche Situation | | | | | | |
| Aufwandsdeckungsgrad | Der Aufwandsdeckungsgrad gibt an, zu welchem Anteil die ordentlichen Aufwendungen durch ordentliche Erträge gedeckt werden können. Ein finanzielles Gleichgewicht kann nur durch eine vollständige Deckung erreicht werden. | $(\text{Ordentliche Erträge} / \text{ordentliche Aufwendungen}) \times 100$ | 101,97% | 100,52% | 99,67% | 91,17% |
| Eigenkapitalquote 1 | Die Kennzahl "Eigenkapitalquote 1" misst den Anteil des Eigenkapitals am gesamten bilanzierten Kapital (Gesamtkapital). Die Kennzahl stellt einen wesentlichen Bonitätsindikator dar. | $(\text{Eigenkapital} / \text{Bilanzsumme}) \times 100$ | 53,23% | 51,14% | 50,20% | 47,57% |
| Eigenkapitalquote 2 | Die Sonderposten aus Zuwendungen und Beiträgen haben einen Eigenkapitalcharakter. Deshalb wird die Eigenkapitalquote 1 erweitert um die Sonderposten. | $(\text{Eigenkapital} + \text{Sonderposten für Zuwendungen und Beiträge}) \times 100 / \text{Bilanzsumme}$ | 78,60% | 76,03% | 75,10% | 73,03% |
| Fehlbetragsquote | Diese Kennzahl gibt Auskunft über den durch einen Fehlbetrag in Anspruch genommenen Eigenkapitalanteil. | $(\text{negatives Jahresergebnis} / (\text{Ausgleichsrücklage} + \text{Allgemeine Rücklage})) \times 100$ | . / . | . / . | . / . | . / . |

| Kennzahlen zur Vermögenslage | Beschreibung | Berechnung | %-Anteil 2017 | %-Anteil 2018 | %-Anteil 2019 | %-Anteil 2020 |
|------------------------------|---|---|---------------|---------------|---------------|---------------|
| Infrastrukturquote | Diese Kennzahl stellt ein Verhältnis zwischen dem Infrastrukturvermögen und dem Gesamtvermögen auf der Aktivseite der Bilanz her. Sie gibt Aufschluss darüber, ob die Höhe des Infrastrukturvermögens den wirtschaftlichen Rahmenbedingungen der Gemeinde entspricht. | $(\text{Infrastrukturvermögen} / \text{Bilanzsumme}) \times 100$ | 35,92% | 34,35% | 34,20% | 34,06% |
| Abschreibungsintensität | Die Kennzahl zeigt an, in welchem Umfang die Gemeinde durch die Abnutzung des Anlagevermögens belastet wird. | $(\text{Bilanzielle Abschreibungen auf Anlagevermögen} / \text{ordentliche Aufwendungen}) \times 100$ | 7,27% | 6,9% | 6,79% | 6,84% |
| Drittfinanzierungsquote | Die Kennzahl zeigt das Verhältnis zwischen den bilanziellen Abschreibungen und den Erträgen aus der Auflösung von Sonderposten im Haushaltsjahr. | $(\text{Erträge aus der Auflösung von Sonderposten} / \text{bilanzielle Abschreibungen auf Anlagevermögen}) \times 100$ | 50,3% | 57,17% | 63,93% | 67,82% |
| Investitionsquote | Die Kennzahl gibt Auskunft darüber, in welchem Umfang dem Substanzverlust durch Abschreibungen und Vermögensabgängen neue Investitionen gegenüberstehen. | $\text{Bruttoinvestitionen} / (\text{Abgänge des Anlagevermögens} + \text{Abschreibungen auf das Anlagevermögen}) \times 100$ | 116,16% | 170,34% | 174,34% | 106,72% |

| Kennzahlen zur Finanzlage | Beschreibung | Berechnung | %-Anteil 2017 | %-Anteil 2018 | %-Anteil 2019 | %-Anteil 2020 |
|--|---|---|---------------|---------------|---------------|---------------|
| Anlagendeckungsgrad 2 | Die Kennzahl Anlagendeckungsgrad 2 gibt an, wie viel Prozent des Anlagevermögens langfristig finanziert sind. | $(\text{Eigenkapital} + \text{Sonderposten für Zuwendungen und Beiträge} + \text{langfristiges Fremdkapital}) \times 100 / \text{Anlagevermögen}$ | 103,38% | 105,21% | 103,67% | 99,87% |
| Dynamischer Verschuldungsgrad (Angabe in Jahren) | Der Dynamische Verschuldungsgrad gibt an, in wie vielen Jahren es unter theoretisch gleichen Bedingungen möglich wäre, die Effektivverschuldung aus den zur Verfügung stehenden Finanzmitteln vollständig zu tilgen (Entschuldungsdauer). | $\text{Effektivverschuldung} / \text{Saldo aus laufender Verwaltungstätigkeit (FR)}$ | 18,6 Jahre | 5,4 Jahre | 10,7 Jahre | ./. |
| Liquidität 2. Grades | Die Kennzahl "Liquidität 2. Grades" gibt stichtagsbezogen Auskunft über die "kurzfristige Liquidität" der Gemeinde. | $((\text{Liquide Mittel} + \text{kurzfristige Forderungen}) / \text{kurze Verbindlichkeiten}) \times 100$ | 228,31% | 319,21% | 237,63% | 130,38% |
| Kurzfristige Verbindlichkeitsquote | Wie hoch die Bilanz durch kurzfristiges Fremdkapital belastet wird, kann mit Hilfe der Kennzahl "Kurzfristige Verbindlichkeitsquote" beurteilt werden. | $(\text{Kurzfristige Verbindlichkeiten} / \text{Bilanzsumme}) \times 100$ | 3,32% | 2,93% | 3,94% | 3,64% |
| Zinslastquote | Die Kennzahl "Zinslastquote" zeigt auf, welche Belastung aus Finanzaufwendungen zusätzlich zu den (ordentlichen) Aufwendungen aus laufender Verwaltungstätigkeit besteht. | $(\text{Finanzaufwendungen} / \text{ordentliche Aufwendungen}) \times 100$ | 0,70% | 0,65% | 0,77% | 0,66% |

| Kennzahlen zur Ertragslage | Beschreibung | Berechnung | %-Anteil 2017 | %-Anteil 2018 | %-Anteil 2019 | %-Anteil 2020 |
|---|---|--|---------------|---------------|---------------|---------------|
| Nettosteuerquote (bei kreisangehörigen Gemeinden) | Die Netto-Steuerquote gibt an, zu welchem Teil sich die Gemeinde »selbst« finanzieren kann und somit unabhängig von staatlichen Zuwendungen ist. Für eine realistische Ermittlung der Steuerkraft der Gemeinde ist es erforderlich, den Gemeindeanteil an der Gewerbesteuer und den Aufwand für die Finanzierungsbeteiligung am Fonds Deutsche Einheit in Abzug zu bringen. | $(\text{Steuererträge} - \text{GewSt.Umlage} - \text{Finanzierungsbeitrag Fonds Deutsche Einheit}) / (\text{ordentliche Erträge} - \text{GewSt.Umlage} - \text{Finanzierungsbeitrag Fonds Deutsche Einheit}) \times 100$ | 56,12% | 54,49% | 54,48% | 52,40% |
| Zuwendungsquote | Die Zuwendungsquote gibt einen Hinweis darauf, inwieweit die Gemeinde von Zuwendungen und damit von Leistungen Dritter abhängig ist. | $(\text{Erträge aus Zuwendungen} / \text{ordentliche Erträge}) \times 100$ | 15,80% | 19,49% | 19,60% | 20,40% |
| Personalintensität | Die "Personalintensität" gibt an, welchen Anteil die Personalaufwendungen an den ordentlichen Aufwendungen ausmachen. Im Hinblick auf den interkommunalen Vergleich dient diese Kennzahl dazu, die Frage zu beantworten, welcher Teil der Aufwendungen üblicherweise für Personal aufgewendet wird. | $(\text{Personalaufwendungen} / \text{ordentliche Aufwendungen}) \times 100$ | 21,45% | 19,34% | 21,52% | 22,19% |
| Sach- und Dienstleistungsintensität | Die Kennzahl "Sach- und Dienstleistungsintensität" lässt erkennen, in welchem Ausmaß sich eine Gemeinde für die Inanspruchnahme von Leistungen Dritter entschieden hat. | $(\text{Aufwendungen für Sach- und Dienstleistungen} / \text{ordentliche Aufwendungen}) \times 100$ | 13,43% | 13,09% | 12,95% | 12,42% |
| Transferaufwandsquote | Die Kennzahl "Transferaufwandsquote" stellt einen Bezug zwischen den Transferaufwendungen und den ordentlichen Aufwendungen her. | $(\text{Transferaufwendungen} / \text{ordentliche Aufwendungen}) \times 100$ | 50,30% | 48,32% | 50,05% | 49,41% |

D. Chancen und Risiken der künftigen Entwicklung

Als gastliche Gemeinde im 435 Quadratkilometer großen Naturpark Schwalm-Nette setzt die Burggemeinde Brüggen insbesondere auf den Tourismus.

Wald und Felder machen mehr als die Hälfte des 6125 Hektar umfassenden Gebiets der Burggemeinde aus, was zum einen eine einzigartige Landschaft und Natur bietet, zum anderen aber auch Einschränkungen bezüglich der weiteren (baulichen) Entwicklung der Burggemeinde mit sich bringt. Nur mit großen politischen und verwaltungsseitigen Vorbereitungen und Entscheidungen können Neubaugebiete oder Gewerbe- und Industriegebiete ausgewiesen werden, da eine solche Ausweisung auch immer Einschnitte in Natur und Landschaft mit sich bringen.

Moore und Sümpfe durchziehen die Wälder rund um die vor der kommunalen Neugliederung selbstständigen Ortsteile Brüggen und Bracht. Mit dem Ortsteil Born wird das Gemeindebild abgerundet.

Das Landschaftsbild prägen die rund 45 Kilometer lange Schwalm mit ihren Auen und mehrere Seen, so das durch Torfstich entstandene Vogelschutzgebiet Borner See und Baggerseen in Richtung Niederlande. Im verlassenen britischen Munitionsdepot im Naturschutzgebiet Brachter Wald hat sich ein kleines Paradies mit seltenen Tier- und Pflanzenarten entwickelt.

Die rund 150 Jahre alte Brachter Mühle wurde zum Heimatmuseum ausgebaut und dient ebenso wie die Burg für verschiedene Veranstaltungen, Ausstellungen und auch Ambiente-Trauungen des Brüggener Standesamtes. Als jüngstes Projekt wird die Brachter Mühle wieder mit Flügeln ausgestattet. Die Maßnahme wird durch das Land NRW bezuschusst und durch den Trägerverein ausgeführt.

In Alt-Brüggen bieten winklige Gassen, romantische Torbögen, die malerische Mühle mit Mühlrad an der rauschenden Schwalm und traditionsreiche Gebäude besonderen Reiz. Gern flanieren Gäste über die Fußgängerzone an der Klosterkirche St. Nikolaus vorbei. Vor der Corona – Pandemie waren hier die Geschäfte von März bis Oktober sonntags offen. Die Brüggener Feste und Märkte vom Burgi-Spargelmarkt Anfang Mai über das Burgfestival zu Pfingsten bis zum Weihnachtsmarkt trugen zu einem besonderen Ambiente bei. All diese Dinge sind durch die Pandemie bereits seit über einem Jahr nicht mehr möglich und dennoch sehen Rat und Verwaltung in diesem Aspekt auch wieder Chancen für die Zukunft. Wann diese Chancen genutzt werden können bleibt aber noch abzuwarten und ist mit Vorsicht zu genießen. Diese Vorsicht spiegelt sich auch in den Haushaltsansätzen dieser Bereiche wieder.

Die Leerstandsproblematik der Innenstädte machte auch vor der Pandemie vor der Burggemeinde Brüggen nicht Halt und nun scheint sich die Situation durch lange Schließungszeiträume oder eingeschränkte Öffnungssituationen im Rahmen des Lockdowns noch zu verschärfen.

Eine Steigerung der Attraktivität der Fußgängerzone ist demnach ein zentrales Thema der Investitionsplanung der Burggemeinde, dies gilt auch für den Bereich der Burg Brüggen und den dazugehörigen Außenanlagen. Hierzu gehören die geplanten Baumaßnahmen auf dem Kreuzherrenplatz.

Die Brüggener Feste wurden jahrzehntelang durch freiwillige Vereine organisiert. Auch bei diesem Punkt bestand schon vor der Pandemie die Problematik ehrenamtlich engagierte Menschen zu finden die Verantwortung für den Verein und letztlich auch für die Gemeinde übernehmen. So kam es dazu, dass sich die Interessengemeinschaft Lebendiges Brüggen e.V. aufgelöst hat und die Organisation vieler Brüggener Feste nun durch die Gemeindeverwaltung übernommen wurde. Nach der Pandemie wird die Situation sicher keine leichtere werden.

Dies bindet Haushaltsmittel und auch Personal für rein freiwillige Aufgaben einer Verwaltung. Mit ausgeglichenen Haushalten ist das zu leisten, aber der Rat wird sich bei defizitären Haushalten fragen müssen, ob und in welchem Umfang freiwillige Leistungen noch möglich sind.

Die kommunalen Liegenschaften und Gebäude sind in die Jahre gekommen, so stehen in den nächsten Jahren Investitionsmaßnahmen in Millionenhöhe an. Angefangen bei Unterkünften für schutzsuchende Menschen über Feuerwehrgerätehäuser bis hin zur Planung eines interkommunalen Hallenbades erstreckt sich das Investitionsprogramm der Burggemeinde.

Neben diesen Großprojekten ist auch das größte Projekt der Burggemeinde in der Umsetzung: Die energetische Sanierung des Gesamtschulstandortes Bracht schlägt mit Millionenumfang zu Buche. Demgegenüber werden jedoch Fördermittel der Europäischen Union erwartet, die zu einer darstellbaren Drittfinanzierungsquote führen.

Abschließend zu diesem Punkt ist zu sagen, dass die Kommune nach wie vor die Strategie und auch das Ziel verfolgt für seine Bürgerinnen und Bürger in allen Lebenslage da zu sein, die Attraktivität der Gesamtgemeinde mit allen Ortsteilen zu erhalten um auch die Besucherinnen und Besucher der Burggemeinde als wichtigen Wirtschaftsfaktor erhalten zu können. Gebäude und Liegenschaften sollen in einem ordnungsgemäßen Zustand erhalten werden, gleiches gilt für das Infrastrukturvermögen.

Dies gilt besonders während, aber auch nach der Pandemie. Zahlreiche Maßnahmen zur Pandemiebekämpfung wurden in Brüggen durch den im Februar 2020 und somit mittlerweile seit über einem Jahr tätigen Stab für außergewöhnliche (SAE) ergriffen.

Die Maßnahmen erforderten in der Vergangenheit den Einsatz von personellen und finanziellen Ressourcen, welcher nicht zu vernachlässigen ist. Hier wird noch einige Zeit ins Land ziehen, bevor wieder Normalität einkehrt.

Natur- und Landschaft in Brüggen sind einzigartig und sollten erhalten werden, aber auch die notwendigen Eingriffe zulassen um einer Weiterentwicklung der Burggemeinde nicht entgegenzustehen.

Investitionen sind notwendig, aber sollten in den kommenden Jahren vor dem Hintergrund einer stetig wachsenden, wenn auch noch vollkommen verträglichen Fremdfinanzierung beobachtet werden. Investitionen von heute belasten durch Abschreibungen die Haushalte von morgen.

Konkrete mittelfristige Entwicklungen der Burggemeinde:

Der Blick auf die Konzernbeziehungen wird auch in Zukunft sowohl Chancen, als auch Risiken mit sich bringen. Defizitäre Beteiligungen, wie z.B. die Burggemeindegalerie Brüggen gGmbH inklusive der Halle und des Kunstrasenplatzes sowie der Leichtathletikanlage und auch die Bäderbetriebe Brüggen werden die Haushalte der Zukunft nachhaltig belasten. Auch die Erwägung zum Bau eines interkommunalen Bades mit der Gemeinde Niederkrüchten wird keine finanzielle Entspannung mit sich bringen.

Der Gemeinderat muss sehr genau bei den künftigen Betrachtungen abwägen, wie viele Sport- und Freizeitangebote in der Zukunft angeboten werden sollen und in welcher Qualität.

Die Umstrukturierung der Altenheim Brüggen – Bracht GmbH in eine reine Immobiliengesellschaft und Übertragung der Versorgung an die DRK Viersen Seniorenbetreuungs gGmbH ist in der momentanen Situation noch als risikobehaftet zu sehen, da der Umbau und die Komplettsanierung derzeit noch laufen. Es muss dringend darauf hingearbeitet werden, dass kein Defizit in der Gesellschaft entsteht, welches durch den Haushalt auszugleichen ist.

Andere kommunale Beteiligungen, wie die Brüggen.E-Netz GmbH & Co. KG stellen große Chancen für die Burggemeinde dar. Zum einen werfen Sie jährlich erhebliche Erträge ab und sorgen durch die Tilgung des Fremdkapitals für einen Anstieg des Eigenkapitals. Die Planung für eine Kooperationsvereinbarung im Gasnetz laufen und werden derzeit forciert.

Die Ausgliederung kommunaler Aufgaben auf Beteiligungen bringt viele Vorteile, aber auch einige Nachteile mit sich. Wichtig ist bei der Nachteilsbetrachtung immer darauf zu schauen, wie hoch die Defizite wären, wenn die gewünschten Aufgaben nicht durch eine Tochter, sondern durch den Kernhaushalt durchgeführt würden – Die Defizite wären aus meiner Sicht noch deutlich höher.

Am Ende bleibt die Frage, welche Aufgabe möchte der Rat der Gemeinde erfüllt wissen und welche Lösung ist für die Erreichung des Ziels die wirtschaftlichste.

Die Corona – Pandemie hatte insbesondere aufgrund vieler Gewerbesteuerherabsetzungen und Ausfällen im Bereich der Vergnügungs- und Sektsteuer erhebliche Auswirkungen auf den Abschluss des Jahres 2020. Hier ist davon auszugehen, dass die vorsichtigen Herabsetzungen so nicht zum Tragen kommen und eine Entspannung schon im Folgejahr erreicht werden kann.

Personalaufwendungen / Versorgungsaufwendungen /-auszahlungen

Die Personalaufwendungen werden auch in den kommenden Jahren kontinuierlich steigen. Dies ist zum einen auf die Tarif- und Besoldungserhöhungen der Vergangenheit und Zukunft zurückzuführen, aber vielmehr auch auf die ständig wachsenden Aufgaben der kommunalen Familie. Verlagerungen von Aufgaben auf die kommunale Ebene, strengere Vorschriften und die Zunahme von Vorschriften insgesamt bereiten den Verwaltungen zunehmende Probleme. Ein Ende ist hier nicht in Sicht. Einsparungen könnten in diesem Bereich nur erzielt werden, wenn liebgewonnene, freiwillige Aufgaben nicht mehr durch die Burggemeinde wahrgenommen werden oder das delegieren von höheren Instanzen auf die Kommunen eingedämmt wird.

Bilanzielle Abschreibungen

Die bilanziellen Abschreibungen können noch stabil gehalten werden. In Anbetracht des bevorstehenden und durch den Gemeinderat vorgesehenen Investitionsprogramms der kommenden Jahre ist eine Stabilisierung der bilanziellen Abschreibungen aber ausgeschlossen. Das integrierte Handlungskonzept weist Investitionen in Millionenhöhe aus denen auch Zuschüsse gegenüberstehen und dennoch ist das Delta zwischen AfA und Sonderposten durch den Gemeindehaushalt zu stemmen. Die Investitionslast der kommenden Jahre wird massiv auf den Haushalt wirken und zu einer erheblichen Verschlechterung der kommenden Haushaltsplanungen und –rechnungen führen.

Es ist dringend geboten jede Investition auf ihre Notwendigkeit zu prüfen und ganz besonders ist darauf zu achten, dass geplante Investitionen in einem angemessenen Verhältnis zu einer möglichen Drittmittelfinanzierung stehen. Wenn die Drittmittelfinanzierung lediglich für einen geringeren Ausbaustandard eines Anlagegutes zur Verfügung steht als der möglicherweise sinnvollere Wunsch – Ausbaustandard es erfordert, sollte über eine möglicherweise geringwertigere Ausbaumöglichkeit nachgedacht werden. Die Drittmittelfinanzierungsquote sollte bis zum höchsten Maß ausgeschöpft werden um zukünftige Abschreibungen durch die ertragswirksame Auflösung von Sonderposten zu verringern.

Die Schere zwischen Abschreibung und Sonderposten öffnet sich immer dann weiter, wenn bei Investitionen auch Anteile anderer Nutzer durch die Burggemeinde übernommen werden. Ein Beispiel hierfür ist die Übernahme von Landesanteilen durch die Burggemeinde selbst, wenn die Bereitschaft zur Übernahme einer Wartezeit nicht besteht oder die Deckung von Zuschüssen bei steigenden Kosten im Verlauf der Baumaßnahme.

Transferaufwendungen /- auszahlungen

Die Transferaufwendungen sind mit einem Anteil von nahezu 50 % des Jahresabschlusses ein wesentlicher Faktor bei den Ergebnissen der Folgejahre.

Es ist auch bereits jetzt davon auszugehen, dass für das Jahr 2022 keine Erleichterung erfolgen wird.

Ganz besonders wird auch in den kommenden Jahren die Mehrbelastung für das Kreisjugendamt zu Buche schlagen.

Entwicklung des Eigenkapitals:

Mit diesem Jahresabschluss ist die Ausgleichsrücklage der Burggemeinde verbraucht – der Eigenkapitalverzehr ist eingetreten. Dies ist u.a. auf die Corona – Pandemie zurückzuführen, aber eben nicht ausschließlich. Die äußeren Belastungen in Form der Transferaufwendungen, Abschreibungen und Personalaufwendungen bei unsicheren Erträgen in den Bereichen Gewerbesteuer, Erträgen aus dem Finanzausgleich, usw. beeinflussen die kommunale Haushaltswirtschaft so sehr, dass eigene Konsolidierungsvorhaben fast unmöglich bzw. nicht in einem ausreichenden Umfang möglich sind. Es ist mittelfristig davon auszugehen, dass erhebliche Maßnahmen notwendig sein werden um eine Haushaltssicherungskonzept noch verhindern zu können. Für das Haushaltsjahr 2022 wird derzeit mit Erhöhung der Realsteuerhebesätze in den Bereichen Grundsteuer A & B geplant.

Sonstiges:

Ein alljährliches Risiko zur Erzielung des Haushaltsausgleiches liegt für die Gemeinde bei der Prognose schwer einschätzbarer Faktoren, die im Wesentlichen durch die künftige Gestaltung der Erträge aus der Gewerbesteuer, Anteilen an der Einkommens- und Umsatzsteuer sowie den Erträgen aus Schlüsselzuweisungen im Rahmen des Finanzausgleiches geprägt wird. Hier nehmen die allgemeine konjunkturelle Entwicklung sowie die politische Willensbildung zur Gemeindefinanzierung erheblichen Einfluss. Bei den Aufwendungen stellt vor allem die Kreisumlage einschließlich der Mehrbelastungen eine nicht direkt beeinflussbare Größe dar. Zu den bisherigen Schwierigkeiten kommen nun die Auswirkungen der Pandemie, welche zum Stand dieses Berichtes noch nicht abzusehen sind.

E. Vorgänge von besonderer Bedeutung nach dem Schluss des Haushaltsjahres

Vorgänge von besonderer Bedeutung nach dem Schluss des Haushaltsjahres, die Auswirkungen auf den Jahresabschluss haben, sind nicht eingetreten.

F. Verwaltungsvorstand und Ratsmitglieder

Hierzu wird auf das Ratsinformationssystem der Burggemeinde Brüggen verwiesen:
<https://ris.brueggen.de/>

Zusätzlich zum digitalen Einblick in das Ratsinformationssystem ist eine Auflistung gem. § 95 Abs. 3 Gemeindeordnung Nordrhein-Westfalen als Anlage beigefügt.

Brüggen, 26. Oktober 2021

Aufgestellt:



Oliver Mankowski
(Kämmerer)

Bestätigt:



Frank Gellen
(Bürgermeister)



[Ratsinfosystem der Gemeinde Brüggen](#) » Personen

Personen

An dieser Stelle können Sie sich alle aktiven Mandatsträger anzeigen lassen.

Nutzen Sie das Auswahlformular, um Ihre Suche einzugrenzen.

Der Buchstabenindex erleichtert die Navigation. Sie können zwischen den einzelnen Indizes hin- und herwechseln. Mit "Alle" gelangen Sie zurück zur Ausgangsübersicht. Über die markierten Titel der Überschrift können Sie die einzelnen Informationsspalten auf- und absteigend sortieren.

Personenauswahl

Optionen einblenden






























Alle **A** **B** **C** **D** **E** **F** **G** **H** **I** **J** **K** **L** **M** **N** **O** **P** **Q** **R** **S** **T** **U** **V** **W** **X** **Y** **Z**

























34 Datensätze gefunden, alle Datensätze werden angezeigt.

Datensätze pro Seite: ▼

Personenübersicht

| <u>Name</u> ▲ | <u>Zugehörigkeit</u> | <u>Anschrift</u> | <u>Aktionen</u> |
|---|----------------------|---------------------------------------|-----------------|
| Herr Manfred Albers | Ratsmitglied | Händelstraße 1a 41379 Brüggen | |
| Herr Andreas Bist | Ratsmitglied | Westwall 3 41379 Brüggen Bracht | |
| Herr René H.R. Bongartz | Ratsmitglied | Angenthoer 24 41379 Brüggen | |

| Name ▲ | Zugehörigkeit | Anschrift | Aktionen |
|--|----------------------|--|---|
| Frau Heike Brockes | Ratsmitglied | Stiegstraße 46 41379 Brüggen |   |
| Herr Ulrich Deppen | Ratsmitglied | Von-Schaesberg-Weg 27 41379 Brüggen |   |
| Herr Heiko Drieskes | Ratsmitglied | Hülst 35 41379 Brüggen |  |
| Herr Dipl.-Ing. Andreas Ernst Haut | Ratsmitglied | Keine Angabe |  |
| Herr Daniel Hautzer | Ratsmitglied | An der Kreuzstraße 42 b 41379 Brüggen |   |
| Frau Julia Hintzen | Ratsmitglied | 41379 Brüggen |   |
| Herr Dirk Hufschmidt | Ratsmitglied | 41379 Brüggen |   |
| Frau Nicole Kowarsch | Ratsmitglied | Hochstraße 3 41379 Brüggen |  |
| Herr Klaus Lamers | Ratsmitglied | Patschelstraße 19 41379 Brüggen |   |
| Frau Sonja Lankes | Ratsmitglied | Heinrich-Dohmen-Weg 17 41379 Brüggen |  |
| Herr Ekkehard Müllers | Ratsmitglied | Keine Angabe |  |
| Herr Jürgen Offermanns | Ratsmitglied | Deichweg 17 41379 Brüggen |   |
| Herr Manuel Oliveira Monteiro De Sousa | Ratsmitglied | Platanenweg 21 41379 Brüggen |   |
| Herr Jochen Paal-Schaumburg | Ratsmitglied | Am Linzenkamp 6 41379 Brüggen |   |
| Herr Benedikt Pasch | Ratsmitglied | 41379 Brüggen |   |
| Herr Falk Rosowski | Ratsmitglied | Sperberweg 12 41379 Brüggen |   |
| Herr Udo Rosowski | Ratsmitglied | In der Stieg 40 41379 Brüggen |   |

| Name ▲ | Zugehörigkeit | Anschrift | Aktionen |
|--|---------------|---|---|
| Herr Georg Rumi | Ratsmitglied | Hochstraße 70 41379 Brüggen |   |
| Herr Thomas Schmidt | Ratsmitglied | In den Benden 10 41379 Brüggen |   |
| Frau Ulrike Schütt | Ratsmitglied | Boerholz 3 b 41379 Brüggen |   |
| Herr Ulrich Siebert | Ratsmitglied | Schlehenweg 9 41379 Brüggen |   |
| Herr Johannes Stroetges | Ratsmitglied | Genholter Straße 31 41379 Brüggen |  |
| Frau Gaby Tröger | Ratsmitglied | 41379 Brüggen |   |
| Herr Bernd Vits | Ratsmitglied | Platanenweg 5 a 41379 Brüggen |   |
| Herr Joachim Voigt | Ratsmitglied | Am Mühlenbach 3 41379 Brüggen |  |
| Herr Johannes Weiß | Ratsmitglied | Keine Angabe |   |
| Herr Frank Wende | Ratsmitglied | Platanenweg 21 41379 Brüggen |   |
| Herr Thomas Wolf | Ratsmitglied | Brombeerweg 11 41379 Brüggen Born |   |
| Herr Christian Wolters | Ratsmitglied | Brüggener Straße 30 41379 Brüggen |  |
| Herr Benedict Wynen | Ratsmitglied | Uhlandstraße 5 41379 Brüggen |   |
| Herr Dipl.-Ing. Günter Wynen | Ratsmitglied | Herderstraße 20 41379 Brüggen |  |

Herr Manfred Albers

Ratsmitglied

Diese Seite enthält alle für das Auskunftssystem freigegebenen persönlichen Daten. Die Übersichten am Seitenende zeigen die aktuellen Gremien- und Fraktionszugehörigkeiten.

Privat

| | |
|---------------------|---|
| Anrede: | Herr |
| Name: | Manfred Albers |
| Geburtsjahr: | 1963 |
| Geburtstag: | 10.06.1963 |
| Anschrift: | Händelstraße 1a 41379 Brüggen |
| Telefon: | 02163 / 59641 |
| Mobil: | 0176 / 72617494 |
| E-Mail: | Kontaktformular Herr Manfred Albers |
| Beruf: | Berufssoldat a.D. |



Kontakt



Fraktionszugehörigkeit

| <u>Fraktion</u> ▲ | <u>Funktion</u> | <u>Von</u> | <u>Bis</u> |
|--|-------------------|------------|------------|
| Christlich Demokratische Union | Fraktionsmitglied | 01.11.2020 | |

| <u>Fraktion</u> ▲ | <u>Funktion</u> | <u>Von</u> | <u>Bis</u> |
|---------------------------------------|---------------------|------------|------------|
| <u>Christlich Demokratische Union</u> | sachkundiger Bürger | 01.01.1999 | 31.10.2020 |

Gremienzugehörigkeit

| <u>Gremium</u> ▲ | <u>Funktion</u> | <u>Von</u> | <u>Bis</u> |
|---|-----------------------|------------|------------|
| <u>Rat der Burggemeinde Brüggen</u> | Ratsmitglied | 01.11.2020 | |
| Ausschuss für Soziales und Senioren | sachkundiger Bürger | 01.07.2014 | 31.10.2020 |
| <u>Ausschuss für Soziales, Teilhabe und Generationen</u> | Ausschussmitglied | 12.11.2020 | |
| <u>Ausschuss für Stadtmarketing, Tourismus und Kultur</u> | Ausschussmitglied | 12.11.2020 | |
| <u>Betriebsausschuss</u> | Ausschussmitglied | 12.11.2020 | |
| <u>KiTa-, Schul- und Sportausschuss</u> | Ausschussmitglied | 12.11.2020 | |
| <u>Aufsichtsrat der Altenheim Brüggen-Bracht GmbH</u> | Aufsichtsratsmitglied | 12.11.2020 | |

Sonstige Mitgliedschaften gemäß §16 KorruptionsbGes

ausgeübter Beruf und Beraterverträge

Bemerkung

- keine -

Mitgliedschaften in Aufsichtsräten und anderen Kontrollgremien im Sinne des § 125 Abs. 1 Satz 5 des Aktiengesetzes

Bemerkung

- keine -

Mitgliedschaft in Organen von verselbstständigten Aufgabenbereichen in öffentlich-rechtlicher oder privatrechtlicher Form der in § 1 Abs. 1 und Abs. 2 des Landesorganisationsgesetzes genannten Behörden und Einrichtungen

| <u>Körperschaft</u> | <u>Bemerkung</u> | <u>Funktion</u> | <u>Von</u> ▼ | <u>Bis</u> |
|-------------------------------|------------------|-----------------------|--------------|------------|
| Altenheim Brüggen-Bracht GmbH | | Aufsichtsratsmitglied | 12.11.2020 | |

Mitgliedschaften in Organen privatrechtlicher Unternehmen

| <u>Bemerkung</u> |
|------------------|
| - keine - |

Funktionen in Vereinen und vergleichbaren Gremien

| <u>Körperschaft</u> | <u>Bemerkung</u> | <u>Funktion</u> | <u>Von</u> ▼ | <u>Bis</u> |
|--|------------------------------------|-------------------|--------------|------------|
| St. Antonius-Schützenbruderschaft 1655 Born e.V. | 2. Brudermeister und Schriftführer | Vorstandsmitglied | 01.06.1993 | |

© 2021 STERNBERG Software GmbH & Co. KG, Bielefeld



**CRASHTEST SECURITY
CERTIFIED**
 GREMIENINFORMATIONSSYSTEM
 Sternberg Software GmbH & Co. KG
 Certificate ID 20200805-SB-1
 Issuing Date 05.08.2020
 Valid until **15.04.2021**

Herr Andreas Bist

Ratsmitglied

Diese Seite enthält alle für das Auskunftssystem freigegebenen persönlichen Daten. Die Übersichten am Seitenende zeigen die aktuellen Gremien- und Fraktionszugehörigkeiten.

Privat

| | |
|---------------------|---|
| Anrede: | Herr |
| Name: | Andreas Bist |
| Geburtsjahr: | 1978 |
| Geburtstag: | 05.05.1978 |
| Anschrift: | Westwall 3 41379 Brüggen Bracht |
| Telefon: | 02157 / 9678 |
| Mobil: | 0172 / 2076462 |
| E-Mail: | Kontaktformular Herr Andreas Bist |
| Beruf: | staatl. anerkannter Heilerziehungspfleger |



Dienstlich

| | |
|-------------------|--------------|
| Anschrift: | Keine Angabe |
|-------------------|--------------|

Kontakt



Fraktionszugehörigkeit

| <u>Fraktion</u> ▲ | <u>Funktion</u> | <u>Von</u> | <u>Bis</u> |
|-----------------------------------|-----------------------|------------|------------|
| <u>Freie Demokratische Partei</u> | Fraktionsvorsitzender | 01.01.2009 | |
| <u>Freie Demokratische Partei</u> | sachkundiger Bürger | 07.05.2002 | 31.12.2008 |

Gremienzugehörigkeit

| <u>Gremium</u> ▲ | <u>Funktion</u> | <u>Von</u> | <u>Bis</u> |
|---|----------------------------------|------------|------------|
| <u>Rat der Burggemeinde Brüggen</u> | Ratsmitglied | 01.01.2009 | |
| Haupt- und Finanzausschuss | Ausschussmitglied | 27.10.2009 | 24.05.2014 |
| <u>Haupt-, Finanz- und Wirtschaftsförderungsausschuss</u> | Ausschussmitglied | 12.11.2020 | |
| Rechnungsprüfungsausschuss | Stellv. Ausschussvorsitzender | 27.10.2009 | 31.10.2020 |
| Ausschuss für Natur und Umwelt | Ausschussmitglied | 01.01.2009 | 31.10.2020 |
| Ausschuss für Soziales und Senioren | Ausschussmitglied | 01.07.2014 | 31.10.2020 |
| <u>Ausschuss für Soziales, Teilhabe und Generationen</u> | Ausschussmitglied | 12.11.2020 | |
| Betriebsausschuss | Ausschussmitglied | 03.11.2015 | 31.10.2020 |
| Finanzausschuss | Ausschussmitglied | 01.07.2014 | 31.10.2020 |
| Hauptausschuss | Ausschussmitglied | 01.07.2014 | 31.10.2020 |
| <u>KiTa-, Schul- und Sportausschuss</u> | Stellv. Ausschussvorsitzender | 12.11.2020 | |
| Kulturausschuss | Ausschussmitglied | 01.07.2014 | 31.10.2020 |
| Schulausschuss | stellv. Sachkundiger Bürger | 07.05.2002 | 29.09.2003 |
| Schulausschuss | sachkundiger Bürger | 30.09.2003 | 31.12.2008 |
| Schulausschuss | Ausschussmitglied | 01.01.2009 | 26.10.2009 |
| Wahlprüfungsausschuss | beratendes Mitglied | 12.11.2020 | 31.12.2020 |
| Bauausschuss / Ausschuss für Natur- und Umwelt | Ausschussmitglied | 27.10.2009 | 25.05.2014 |

| <u>Gremium</u> ▲ | <u>Funktion</u> | <u>Von</u> | <u>Bis</u> |
|--|-----------------------|------------|------------|
| Wahlausschuss | Ausschussmitglied | 18.12.2018 | 31.10.2020 |
| Personalkommission | Ratsmitglied | 25.09.2014 | 31.10.2020 |
| <u>Personalkommission</u> | Ratsmitglied | 12.11.2020 | |
| Arbeitskreis Sicherheitspartnerschaft | Ratsmitglied | 01.07.2014 | 31.10.2020 |
| Aufsichtsrat der Altenheim Brüggen-Bracht GmbH | Aufsichtsratsmitglied | 27.10.2009 | 31.10.2020 |
| <u>Aufsichtsrat der Altenheim Brüggen-Bracht GmbH</u> | Aufsichtsratsmitglied | 12.11.2020 | |
| <u>Beirat zur Wahrung der Belange von Menschen mit Behinderung</u> | beratendes Mitglied | 24.06.2021 | |
| Arbeitskreis "900 Jahre Bracht" | Ratsmitglied | 25.05.2014 | 31.12.2016 |
| Arbeitskreis Regionalplan | Ratsmitglied | 18.12.2014 | 31.12.2017 |
| Arbeitskreis zur Umgestaltung des Burgwalls | Ratsmitglied | 06.09.2016 | 31.12.2017 |
| AK "Gute Schule 2020" | Ratsmitglied | 15.11.2016 | 31.12.2017 |

Stellvertretungen

| <u>Gremium</u> ▲ | <u>Vertretung von</u> | <u>Funktion</u> | <u>Von</u> | <u>Bis</u> |
|---|-----------------------------|--------------------|------------|------------|
| Aufsichtsrat der Gemeindewerke Brüggen GmbH | <u>Herr Helmut Stoffers</u> | 1. pers. Vertreter | 27.10.2009 | 01.07.2014 |
| <u>Aufsichtsrat der Gemeindewerke Brüggen GmbH</u> | <u>Herr Dirk Hufschmidt</u> | 1. pers. Vertreter | 12.11.2020 | 09.12.2020 |
| <u>Aufsichtsrat der Gemeindewerke Brüggen GmbH</u> | <u>Herr Dirk Hufschmidt</u> | 1. pers. Vertreter | 10.12.2020 | |
| Ausschuss für Liegenschaften und Wirtschaftsförderung | <u>Herr Dirk Hufschmidt</u> | 1. pers. Vertreter | 27.10.2009 | 25.05.2014 |
| Ausschuss für Soziales und Senioren | Frau Marlies Jobst | 1. pers. Vertreter | 27.10.2009 | 24.05.2014 |
| Jugendpflege und Sportausschuss / Bauausschuss | <u>Herr Helmut Stoffers</u> | 1. pers. Vertreter | 27.10.2009 | 25.05.2014 |

Sonstige Mitgliedschaften gemäß §16 KorruptionsbGes

ausgeübter Beruf und Beraterverträge

Bemerkung

- keine -

Mitgliedschaften in Aufsichtsräten und anderen Kontrollgremien im Sinne des § 125 Abs. 1 Satz 5 des Aktiengesetzes

Bemerkung

- keine -

Mitgliedschaft in Organen von verselbstständigten Aufgabenbereichen in öffentlich-rechtlicher oder privatrechtlicher Form der in § 1 Abs. 1 und Abs. 2 des Landesorganisationsgesetzes genannten Behörden und Einrichtungen

| <u>Körperschaft</u> | <u>Bemerkung</u> | <u>Funktion</u> | <u>Von</u> ▼ | <u>Bis</u> |
|-------------------------------|------------------|---------------------------------------|--------------|------------|
| Gemeindewerke Brüggen GmbH | | 1. pers. Vertreter/in (RM) | 12.11.2020 | |
| Städte- und Gemeindebund NRW | | Mitglied in der Mitgliederversammlung | 01.07.2014 | 11.11.2020 |
| Altenheim Brüggen-Bracht GmbH | | Aufsichtsratsmitglied | 27.10.2009 | |

Mitgliedschaften in Organen privatrechtlicher Unternehmen

Bemerkung

- keine -

Funktionen in Vereinen und vergleichbaren Gremien

| <u>Körperschaft</u> | <u>Bemerkung</u> | <u>Funktion</u> | <u>Von</u> ▼ | <u>Bis</u> |
|---------------------|------------------|-----------------|--------------|------------|
|---------------------|------------------|-----------------|--------------|------------|

| <u>Körperschaft</u> | <u>Bemerkung</u> | <u>Funktion</u> | <u>Von</u> ▼ | <u>Bis</u> |
|--|------------------|--|--------------|------------|
| St. Mariä Himmelfahrt Bracht | | Mitglied im Kirchenvorstand | 01.11.2018 | |
| FDP Kreisverband Viersen | | stellv. Kreisvorsitzender | 01.07.2014 | 31.12.2019 |
| Museum Mensch und Jagd e.V. | | Mitglied in der Mitgliederversammlung | 01.07.2014 | 11.11.2020 |
| FDP Ortsverband Brüggen | | Beisitzer | 01.07.2014 | |
| Förderverein der Messdienergemeinschaft Born-Bracht-Brüggen e.V. | | stellv. Vorsitzender | 01.07.2014 | |
| Turn- und Sportfreunde 1901/20 Bracht e.V. | | stellv. Geschäftsführer | 01.07.2014 | |

© 2021 STERNBERG Software GmbH & Co. KG, Bielefeld



**CRASHTEST SECURITY
CERTIFIED**

GREMIENINFORMATIONSSYSTEM
Sternberg Software GmbH & Co. KG

Certificate ID 20200805-SB-1
Issuing Date 05.08.2020
Valid until 15.04.2021

Herr René H.R. Bongartz

Ratsmitglied

Diese Seite enthält alle für das Auskunftssystem freigegebenen persönlichen Daten. Die Übersichten am Seitenende zeigen die aktuellen Gremien- und Fraktionszugehörigkeiten.

Privat

| | |
|--------------|---|
| Anrede: | Herr |
| Name: | René H.R. Bongartz |
| Geburtsjahr: | 1969 |
| Anschrift: | Angenthoer 24 41379 Brüggen |
| E-Mail: | Kontaktformular Herr René H.R. Bongartz |
| Homepage: | http://www.Rene-Bongartz.de |
| Beruf: | Wirtschaftsförderer |



Dienstlich

| | |
|------------|--------------|
| Anschrift: | Keine Angabe |
|------------|--------------|

Kontakt



Fraktionszugehörigkeit

| <u>Fraktion</u> ^ | <u>Funktion</u> | <u>Von</u> | <u>Bis</u> |
|-------------------|-----------------|------------|------------|
|-------------------|-----------------|------------|------------|

| Fraktion ▲ | Funktion | Von | Bis |
|--------------------------------|-----------------------|------------|------------|
| <u>Bündnis 90 / Die Grünen</u> | Fraktionsvorsitzender | 21.05.2015 | 30.06.2020 |
| <u>Bündnis 90 / Die Grünen</u> | Fraktionsmitglied | 25.05.2014 | 20.05.2015 |
| <u>Wir für Brüggen</u> | Fraktionsvorsitzender | 01.07.2020 | |

Gremienzugehörigkeit

| Gremium ▲ | Funktion | Von | Bis |
|--|----------------------------------|------------|------------|
| <u>Rat der Burggemeinde Brüggen</u> | Ratsmitglied | 25.05.2014 | |
| <u>Haupt-, Finanz- und Wirtschaftsförderungsausschuss</u> | Ausschussmitglied | 12.11.2020 | |
| <u>Rechnungsprüfungsausschuss</u> | Stellv. Ausschussvorsitzender | 12.11.2020 | |
| Ausschuss für Wirtschaftsförderung, Stadtmarketing und Tourismus | Ausschussvorsitzender | 21.05.2015 | 30.06.2020 |
| Ausschuss für Wirtschaftsförderung, Stadtmarketing und Tourismus | Ausschussvorsitzender | 01.07.2020 | 31.10.2020 |
| <u>Ausschuss für Stadtmarketing, Tourismus und Kultur</u> | Ausschussmitglied | 12.11.2020 | |
| Betriebsausschuss | Ausschussmitglied | 25.05.2014 | 30.06.2020 |
| Betriebsausschuss | Ausschussmitglied | 01.07.2020 | 31.10.2020 |
| <u>Betriebsausschuss</u> | Ausschussmitglied | 12.11.2020 | |
| Finanzausschuss | Ausschussmitglied | 21.05.2015 | 30.06.2020 |
| Finanzausschuss | Ausschussmitglied | 01.07.2020 | 31.10.2020 |
| Hauptausschuss | Ausschussmitglied | 21.05.2015 | 30.06.2020 |
| Hauptausschuss | Ausschussmitglied | 01.07.2020 | 31.10.2020 |
| Jugendpflege- und Sportausschuss | Ausschussmitglied | 27.10.2009 | 20.05.2015 |
| Kulturausschuss | Ausschussmitglied | 18.12.2014 | 30.06.2020 |
| Kulturausschuss | Ausschussmitglied | 01.07.2020 | 31.10.2020 |
| Liegenschaftsausschuss | Ausschussmitglied | 01.07.2014 | 20.05.2015 |

| <u>Gremium</u> ▲ | <u>Funktion</u> | <u>Von</u> | <u>Bis</u> |
|---|---------------------------|------------|------------|
| Schulausschuss | sachkundiger Bürger | 27.10.2009 | 01.01.2013 |
| Schulausschuss / Bauausschuss | sachkundiger Bürger | 27.10.2009 | 18.12.2012 |
| Bauausschuss / Ausschuss für Natur- und Umwelt | sachkundiger Bürger | 27.10.2009 | 25.05.2014 |
| <u>Aufsichtsrat der Altenheim Brüggen-Bracht GmbH</u> | Aufsichtsratsvorsitzender | 09.12.2020 | |
| Personalkommission | Fraktionsvorsitzender | 12.12.2016 | 30.06.2020 |
| Personalkommission | Fraktionsvorsitzender | 01.07.2020 | 31.10.2020 |
| Arbeitskreis Sicherheitspartnerschaft | Ratsmitglied | 01.07.2014 | 30.06.2020 |
| Arbeitskreis Sicherheitspartnerschaft | Ratsmitglied | 01.07.2020 | 31.10.2020 |
| Arbeitskreis Windenergie | Ratsmitglied | 18.12.2014 | 20.01.2015 |
| Aufsichtsrat der Altenheim Brüggen-Bracht GmbH | Aufsichtsratsmitglied | 01.07.2014 | 30.06.2020 |
| Aufsichtsrat der Altenheim Brüggen-Bracht GmbH | Aufsichtsratsmitglied | 01.07.2020 | 31.10.2020 |
| <u>Aufsichtsrat der Altenheim Brüggen-Bracht GmbH</u> | Aufsichtsratsmitglied | 12.11.2020 | 08.12.2020 |
| <u>Personalkommission</u> | beratendes Mitglied | 12.11.2020 | |
| Arbeitskreis "900 Jahre Bracht" | Ratsmitglied | 25.05.2014 | 20.05.2015 |
| Arbeitskreis zur Umgestaltung des Burgwalls | Ratsmitglied | 06.09.2016 | 31.12.2017 |

Stellvertretungen

| <u>Gremium</u> ▲ | <u>Vertretung von</u> | <u>Funktion</u> | <u>Von</u> | <u>Bis</u> |
|--|---|--------------------|------------|------------|
| Aufsichtsrat der Gemeindewerke Brüggen GmbH | Frau Marita Offermanns (ausgeschieden) | 1. pers. Vertreter | 21.05.2015 | 30.06.2020 |
| Aufsichtsrat der Gemeindewerke Brüggen GmbH | Frau Marita Offermanns (ausgeschieden) | 1. pers. Vertreter | 01.07.2020 | 31.10.2020 |
| <u>Aufsichtsrat der Gemeindewerke Brüggen GmbH</u> | <u>Herr Ulrich Siebert</u> | 1. pers. Vertreter | 12.11.2020 | |

| <u>Gremium</u> ▲ | <u>Vertretung von</u> | <u>Funktion</u> | <u>Von</u> | <u>Bis</u> |
|---|--|-----------------------|------------|------------|
| Bauausschuss | Herr Udo Trienes (ausgeschieden) | 1. pers. Vertreter | 27.10.2009 | 24.05.2014 |
| Jugendpflege und Sportausschuss / Bauausschuss | Herr Malte Reinecke | 1. pers. Vertreter | 19.12.2012 | 24.05.2014 |
| Kultur- und Fremdenverkehrsausschuss | Frau Marita Offermanns (ausgeschieden) | 1. pers. Vertreter | 27.10.2009 | 25.05.2014 |
| Schulausschuss / Bauausschuss | Herr Udo Trienes (ausgeschieden) | 1. pers. Vertreter | 27.10.2009 | 24.05.2014 |

Sonstige Mitgliedschaften gemäß §16 KorruptionsbGes

ausgeübter Beruf und Beraterverträge

Bemerkung

- keine -

Mitgliedschaften in Aufsichtsräten und anderen Kontrollgremien im Sinne des § 125 Abs. 1 Satz 5 des Aktiengesetzes

Bemerkung

- keine -

Mitgliedschaft in Organen von verselbstständigten Aufgabenbereichen in öffentlich-rechtlicher oder privatrechtlicher Form der in § 1 Abs. 1 und Abs. 2 des Landesorganisationsgesetzes genannten Behörden und Einrichtungen

| <u>Körperschaft</u> | <u>Bemerkung</u> | <u>Funktion</u> | <u>Von</u> ▼ | <u>Bis</u> |
|-----------------------------------|------------------|---------------------------|--------------|------------|
| Altenheim Brüggen- Bracht GmbH | | Aufsichtsratsvorsitzender | 09.12.2020 | |
| Gemeindewerke Brüggen GmbH | | 1. pers. Vertreter | 21.05.2015 | |

| <u>Körperschaft</u> | <u>Bemerkung</u> | <u>Funktion</u> | <u>Von</u> ▼ | <u>Bis</u> |
|-----------------------------------|------------------|--|--------------|------------|
| euregio rhein-maas-nord | | stellv. Mitglied in der Verbandsversammlung | 25.09.2014 | 11.11.2020 |
| Altenheim Brüggen- Bracht GmbH | | Aufsichtsratsmitglied | 01.07.2014 | 08.12.2020 |

Mitgliedschaften in Organen privatrechtlicher Unternehmen

| <u>Bemerkung</u> |
|------------------|
| - keine - |

Funktionen in Vereinen und vergleichbaren Gremien

| <u>Körperschaft</u> | <u>Bemerkung</u> | <u>Funktion</u> | <u>Von</u> ▼ | <u>Bis</u> |
|--------------------------------------|------------------|--|--------------|------------|
| Wir für Brüggen | | Geschäftsführer | 01.07.2020 | |
| Verkehrsverein Kreis Viersen e.V. | | Mitglied in der Mitgliederversammlung | 21.05.2015 | |
| Sankt Martinsverein Alst | | Schriftführer | 01.07.2014 | |

© 2021 STERNBERG Software GmbH & Co. KG, Bielefeld



**CRASHTEST SECURITY
CERTIFIED**
 GREMIENINFORMATIONSSYSTEM
 Sternberg Software GmbH & Co. KG
 Certificate ID 20200805-SB-1
 Issuing Date 05.08.2020
 Valid until **15.04.2021**

Frau Heike Brockes

Ratsmitglied

Diese Seite enthält alle für das Auskunftssystem freigegebenen persönlichen Daten. Die Übersichten am Seitenende zeigen die aktuellen Gremien- und Fraktionszugehörigkeiten.

Privat

| | |
|--------------|--|
| Anrede: | Frau |
| Name: | Heike Brockes |
| Geburtsjahr: | 1974 |
| Anschrift: | Stiegstraße 46 41379 Brüggen |
| Mobil: | 0152 / 03670001 |
| E-Mail: | Kontaktformular Frau Heike Brockes |
| Beruf: | Dipl. Agraringenieurin (FH) |



Dienstlich

| | |
|------------|--------------|
| Anschrift: | Keine Angabe |
|------------|--------------|

Kontakt



Fraktionszugehörigkeit

| <u>Fraktion</u> ^ | <u>Funktion</u> | <u>Von</u> | <u>Bis</u> |
|-------------------|-----------------|------------|------------|
|-------------------|-----------------|------------|------------|

| Fraktion ^ | Funktion | Von | Bis |
|---------------------------------------|----------------------|------------|------------|
| <u>Christlich Demokratische Union</u> | Fraktionsmitglied | 01.11.2020 | |
| <u>Christlich Demokratische Union</u> | sachkundige Bürgerin | 27.10.2009 | 15.02.2017 |

Gremienzugehörigkeit

| Gremium ^ | Funktion | Von | Bis |
|---|-----------------------|------------|------------|
| <u>Rat der Burggemeinde Brüggen</u> | Ratsmitglied | 01.11.2020 | |
| <u>Rechnungsprüfungsausschuss</u> | Ausschussmitglied | 12.11.2020 | |
| Ausschuss für Natur und Umwelt | sachkundige Bürgerin | 27.10.2009 | 24.05.2014 |
| <u>Ausschuss für Natur, Umwelt, Land- und Forstwirtschaft</u> | Ausschussmitglied | 12.11.2020 | |
| <u>Ausschuss für Soziales, Teilhabe und Generationen</u> | Ausschussmitglied | 12.11.2020 | |
| <u>KiTa-, Schul- und Sportausschuss</u> | Ausschussmitglied | 12.11.2020 | |
| Schulausschuss | sachkundige Bürgerin | 01.07.2014 | 15.02.2017 |
| Bauausschuss / Ausschuss für Natur- und Umwelt | sachkundige Bürgerin | 27.10.2009 | 24.05.2014 |
| <u>Aufsichtsrat der Altenheim Brüggen-Bracht GmbH</u> | Aufsichtsratsmitglied | 12.11.2020 | |

Stellvertretungen

| Gremium ^ | Vertretung von | Funktion | Von | Bis |
|--|---|----------------------|------------|------------|
| <u>Aufsichtsrat der Gemeindewerke Brüggen GmbH</u> | <u>Herr Thomas Schmidt</u> | 1. pers. Vertreterin | 12.11.2020 | |
| Ausschuss für Natur und Umwelt | <u>Herr Roland Schreurs</u> | 1. pers. Vertreterin | 01.07.2014 | 15.02.2017 |
| Ausschuss für Soziales und Senioren | <u>Frau Ruth Schoeps</u> | 1. pers. Vertreterin | 27.10.2009 | 24.05.2014 |
| Schulausschuss | Herr Burkhard Schwan (ausgeschieden) | 1. pers. Vertreterin | 27.10.2009 | 24.05.2014 |

| <u>Gremium</u> ▲ | <u>Vertretung von</u> | <u>Funktion</u> | <u>Von</u> | <u>Bis</u> |
|-------------------------------|--|-------------------------|------------|------------|
| Schulausschuss / Bauausschuss | Herr Burkhard Schwan (ausgeschieden) | 1. pers. Vertreterin | 27.10.2009 | 24.05.2014 |

Sonstige Mitgliedschaften gemäß §16 KorruptionsbGes

ausgeübter Beruf und Beraterverträge

Bemerkung

- keine -

Mitgliedschaften in Aufsichtsräten und anderen Kontrollgremien im Sinne des § 125 Abs. 1 Satz 5 des Aktiengesetzes

Bemerkung

- keine -

Mitgliedschaft in Organen von verselbstständigten Aufgabenbereichen in öffentlich-rechtlicher oder privatrechtlicher Form der in § 1 Abs. 1 und Abs. 2 des Landesorganisationsgesetzes genannten Behörden und Einrichtungen

| <u>Körperschaft</u> | <u>Bemerkung</u> | <u>Funktion</u> | <u>Von</u> ▼ | <u>Bis</u> |
|-------------------------------|------------------|-----------------------|--------------|------------|
| Altenheim Brüggen-Bracht GmbH | | Aufsichtsratsmitglied | 12.11.2020 | |
| Gemeindewerke Brüggen GmbH | | 1. pers. Vertreterin | 12.11.2020 | |

Mitgliedschaften in Organen privatrechtlicher Unternehmen

Bemerkung

- keine -

Funktionen in Vereinen und vergleichbaren Gremien

Bemerkung

- keine -

© 2021 STERNBERG Software GmbH & Co. KG, Bielefeld



CRASHTEST SECURITY
CERTIFIED

GREMIENINFORMATIONSSYSTEM
Sternberg Software GmbH & Co. KG

Certificate ID 20200805-SB-1
Issuing Date 05.08.2020
Valid until 15.04.2021

Herr Ulrich Deppen

Ratsmitglied

Diese Seite enthält alle für das Auskunftssystem freigegebenen persönlichen Daten. Die Übersichten am Seitenende zeigen die aktuellen Gremien- und Fraktionszugehörigkeiten.

Privat

| | |
|--------------|--|
| Anrede: | Herr |
| Name: | Ulrich Deppen |
| Geburtsjahr: | 1954 |
| Geburtstag: | 05.04.1954 |
| Anschrift: | Von-Schaesberg-Weg 27 41379 Brügglen |
| Telefon: | 02163 / 6903 |
| Mobil: | 0175 / 1920668 |
| E-Mail: | Kontaktformular Herr Ulrich Deppen |
| Beruf: | Pensionär |



Kontakt



Fraktionszugehörigkeit

| <u>Fraktion</u> ▲ | <u>Funktion</u> | <u>Von</u> | <u>Bis</u> |
|--------------------------------|-----------------------|------------|------------|
| <u>Bündnis 90 / Die Grünen</u> | Fraktionsvorsitzender | 01.11.2020 | |

| <u>Fraktion</u> ^ | <u>Funktion</u> | <u>Von</u> | <u>Bis</u> |
|--------------------------------|---------------------|------------|------------|
| <u>Bündnis 90 / Die Grünen</u> | sachkundiger Bürger | 21.05.2015 | 31.10.2020 |

Gremienzugehörigkeit

| <u>Gremium</u> ^ | <u>Funktion</u> | <u>Von</u> | <u>Bis</u> |
|---|-------------------------------------|------------|------------|
| <u>Rat der Burggemeinde Brüggen</u> | Ratsmitglied | 01.11.2020 | |
| <u>Haupt-, Finanz- und Wirtschaftsförderungsausschuss</u> | Ausschussmitglied | 12.11.2020 | |
| <u>Rechnungsprüfungsausschuss</u> | 2. stellv. Ausschussvorsitzender | 12.11.2020 | |
| Betriebsausschuss | sachkundiger Bürger | 21.05.2015 | 31.10.2020 |
| <u>Betriebsausschuss</u> | Stellv. Ausschussvorsitzender | 12.11.2020 | |
| Wahlprüfungsausschuss | Ausschussmitglied | 12.11.2020 | 31.12.2020 |
| <u>Aufsichtsrat der Altenheim Brüggen-Bracht GmbH</u> | Aufsichtsratsmitglied | 12.11.2020 | |
| <u>Personalkommission</u> | beratendes Mitglied | 12.11.2020 | |
| Arbeitskreis Parkraumbewirtschaftung | sachkundiger Bürger | 05.11.2015 | 31.12.2017 |

Stellvertretungen

| <u>Gremium</u> ^ | <u>Vertretung von</u> | <u>Funktion</u> | <u>Von</u> | <u>Bis</u> |
|---|---|-----------------------|------------|------------|
| <u>Aufsichtsrat der Brüggen.E-NETZ GmbH & Co. KG</u> | <u>Herr Benedikt Pasch</u> | 1. pers. Vertreter | 12.11.2020 | |
| <u>Aufsichtsrat der Gemeindewerke Brüggen GmbH</u> | <u>Frau Julia Hintzen</u> | 1. pers. Vertreter | 12.11.2020 | |
| Ausschuss für Wirtschaftsförderung, Stadtmarketing und Tourismus | <u>Herr Dr. Jens- Christian Winkler</u> | 2. pers. Vertreter | 21.05.2015 | 30.05.2017 |
| Ausschuss für Wirtschaftsförderung, Stadtmarketing und Tourismus | Herr Thomas Overbeck (Wegzug) | 2. pers. Vertreter | 31.05.2017 | 31.03.2020 |

Sonstige Mitgliedschaften gemäß §16 KorruptionsbGes

ausgeübter Beruf und Beraterverträge

Bemerkung

- keine -

Mitgliedschaften in Aufsichtsräten und anderen Kontrollgremien im Sinne des § 125 Abs. 1 Satz 5 des Aktiengesetzes

Bemerkung

- keine -

Mitgliedschaft in Organen von verselbstständigten Aufgabenbereichen in öffentlich-rechtlicher oder privatrechtlicher Form der in § 1 Abs. 1 und Abs. 2 des Landesorganisationsgesetzes genannten Behörden und Einrichtungen

| <u>Körperschaft</u> | <u>Bemerkung</u> | <u>Funktion</u> | <u>Von</u> ▼ | <u>Bis</u> |
|-------------------------------|------------------|---------------------------------------|--------------|------------|
| Altenheim Brüggen-Bracht GmbH | | Aufsichtsratsmitglied | 12.11.2020 | |
| Brüggen.E-Netz GmbH & Co. KG | | 1. pers. Vertreter/in (RM) | 12.11.2020 | |
| Gemeindewerke Brüggen GmbH | | 1. pers. Vertreter/in (RM) | 12.11.2020 | |
| Städte- und Gemeindebund NRW | | Mitglied in der Mitgliederversammlung | 12.11.2020 | |

Mitgliedschaften in Organen privatrechtlicher Unternehmen

Bemerkung

- keine -

Funktionen in Vereinen und vergleichbaren Gremien

| <u>Körperschaft</u> | <u>Bemerkung</u> | <u>Funktion</u> | <u>Von</u> ▼ | <u>Bis</u> |
|---------------------|------------------|-----------------|--------------|------------|
|---------------------|------------------|-----------------|--------------|------------|

| <u>Körperschaft</u> | <u>Bemerkung</u> | <u>Funktion</u> | <u>Von</u> ▼ | <u>Bis</u> |
|--|------------------|-----------------|--------------|------------|
| Bündnis 90/Die Grünen Ortsverband Brüggen | | Vorsitzender | 01.07.2014 | |

© 2021 STERNBERG Software GmbH & Co. KG, Bielefeld



CRASHTEST SECURITY
CERTIFIED
 GREMIENINFORMATIONSSYSTEM
 Sternberg Software GmbH & Co. KG
 Certificate ID 20200805-SB-1
 Issuing Date 05.08.2020
 Valid until 15.04.2021

Herr Heiko Drieskes

Ratsmitglied

Diese Seite enthält alle für das Auskunftssystem freigegebenen persönlichen Daten. Die Übersichten am Seitenende zeigen die aktuellen Gremien- und Fraktionszugehörigkeiten.

Privat

| | |
|---------------------|---------------------------|
| Anrede: | Herr |
| Name: | Heiko Drieskes |
| Geburtsjahr: | 1984 |
| Anschrift: | Hülst 35 41379 Brüggen |



Kontakt



Fraktionszugehörigkeit

| <u>Fraktion</u> ▲ | <u>Funktion</u> | <u>Von</u> | <u>Bis</u> |
|--|-----------------------------|------------|------------|
| <u>Unabhängige Brachter Wählergemeinschaft</u> | Fraktionsmitglied | 01.11.2020 | |
| <u>Unabhängige Brachter Wählergemeinschaft</u> | stellv. Sachkundiger Bürger | 02.04.2019 | 31.10.2020 |

Gremienzugehörigkeit

| <u>Gremium</u> ▲ | <u>Funktion</u> | <u>Von</u> | <u>Bis</u> |
|-------------------------------------|-----------------|------------|------------|
| <u>Rat der Burggemeinde Brüggen</u> | Ratsmitglied | 01.11.2020 | |

| <u>Gremium</u> ^ | <u>Funktion</u> | <u>Von</u> | <u>Bis</u> |
|---|-----------------------|------------|------------|
| <u>Haupt-, Finanz- und Wirtschaftsförderungsausschuss</u> | Ausschussmitglied | 12.11.2020 | |
| <u>Ausschuss für Natur, Umwelt, Land- und Forstwirtschaft</u> | Ausschussmitglied | 12.11.2020 | |
| <u>Liegenschaftsausschuss</u> | Ausschussmitglied | 12.11.2020 | |
| <u>Aufsichtsrat der Gemeindewerke Brüggen GmbH</u> | Aufsichtsratsmitglied | 12.11.2020 | |

Stellvertretungen

| <u>Gremium</u> ^ | <u>Vertretung von</u> | <u>Funktion</u> | <u>Von</u> | <u>Bis</u> |
|--|---|--------------------|------------|------------|
| <u>Aufsichtsrat der Altenheim Brüggen-Bracht GmbH</u> | <u>Herr Christian Wolters</u> | 1. pers. Vertreter | 12.11.2020 | |
| <u>Aufsichtsrat der Brüggen.E-NETZ GmbH & Co. KG</u> | <u>Herr Dipl.-Ing. Andreas Ernst Haut</u> | 1. pers. Vertreter | 12.11.2020 | |
| Ausschuss für Natur und Umwelt | <u>Herr Dipl.-Ing. Andreas Ernst Haut</u> | 1. pers. Vertreter | 02.04.2019 | 31.10.2020 |

Sonstige Mitgliedschaften gemäß §16 KorruptionsbGes

ausgeübter Beruf und Beraterverträge

Bemerkung

- keine -

Mitgliedschaften in Aufsichtsräten und anderen Kontrollgremien im Sinne des § 125 Abs. 1 Satz 5 des Aktiengesetzes

Bemerkung

- keine -

Mitgliedschaft in Organen von verselbstständigten Aufgabenbereichen in öffentlich-rechtlicher oder privatrechtlicher Form der in § 1 Abs. 1 und Abs. 2

des Landesorganisationsgesetzes genannten Behörden und Einrichtungen

| <u>Körperschaft</u> | <u>Bemerkung</u> | <u>Funktion</u> | <u>Von</u> ▼ | <u>Bis</u> |
|-------------------------------|------------------|-----------------------|--------------|------------|
| Altenheim Brüggen-Bracht GmbH | | 1. pers. Vertreter | 12.11.2020 | |
| Brüggen.E-Netz GmbH & Co. KG | | 1. pers. Vertreter | 12.11.2020 | |
| Gemeindewerke Brüggen GmbH | | Aufsichtsratsmitglied | 12.11.2020 | |

Mitgliedschaften in Organen privatrechtlicher Unternehmen

| <u>Bemerkung</u> |
|------------------|
| - keine - |

Funktionen in Vereinen und vergleichbaren Gremien

| <u>Körperschaft</u> | <u>Bemerkung</u> | <u>Funktion</u> | <u>Von</u> ▼ | <u>Bis</u> |
|-----------------------------|------------------|---------------------------------------|--------------|------------|
| Museum Mensch und Jagd e.V. | | Mitglied in der Mitgliederversammlung | 12.11.2020 | |

© 2021 STERNBERG Software GmbH & Co. KG, Bielefeld



**CRASHTEST SECURITY
CERTIFIED**
 GREMIENINFORMATIONSSYSTEM
 Sternberg Software GmbH & Co. KG
 Certificate ID 20200805-SB-1
 Issuing Date 05.08.2020
 Valid until 15.04.2021

Herr Dipl.-Ing. Andreas Ernst Haut

Ratsmitglied

Diese Seite enthält alle für das Auskunftssystem freigegebenen persönlichen Daten. Die Übersichten am Seitenende zeigen die aktuellen Gremien- und Fraktionszugehörigkeiten.

Privat

| | |
|---------------------|--------------------|
| Anrede: | Herr |
| Anredetitel: | Dipl.-Ing. |
| Name: | Andreas Ernst Haut |
| Anschrift: | Keine Angabe |



Dienstlich

| | |
|-------------------|---|
| Anschrift: | Leuther Straße 25 41334 Nettetal |
| Telefon: | 02157 / 1205 - 260 |
| Telefax: | 02157 / 1205 - 129 |
| Mobil: | 0162 / 4003275 |
| E-Mail: | Kontaktformular Herr Dipl.-Ing. Andreas Ernst Haut |
| Homepage: | http://stadtwerke-nettetal.de |

Kontakt



Fraktionszugehörigkeit

| <u>Fraktion</u> ▲ | <u>Funktion</u> | <u>Von</u> | <u>Bis</u> |
|--|---------------------|------------|------------|
| <u>Unabhängige Brachter Wählergemeinschaft</u> | Fraktionsmitglied | 01.11.2020 | |
| <u>Unabhängige Brachter Wählergemeinschaft</u> | sachkundiger Bürger | 27.10.2009 | 31.10.2020 |

Gremienzugehörigkeit

| <u>Gremium</u> ▲ | <u>Funktion</u> | <u>Von</u> | <u>Bis</u> |
|---|-----------------------|------------|------------|
| <u>Rat der Burggemeinde Brüggen</u> | Ratsmitglied | 01.11.2020 | |
| <u>Rechnungsprüfungsausschuss</u> | Ausschussmitglied | 12.11.2020 | |
| <u>Ausschuss für Bauen, Infrastruktur und Klimaschutz</u> | Ausschussmitglied | 12.11.2020 | |
| Ausschuss für Natur und Umwelt | sachkundiger Bürger | 01.07.2014 | 31.10.2020 |
| <u>Betriebsausschuss</u> | Ausschussmitglied | 12.11.2020 | |
| Bauausschuss / Ausschuss für Natur- und Umwelt | sachkundiger Bürger | 27.10.2009 | 24.05.2014 |
| <u>Aufsichtsrat der Brüggen.E-NETZ GmbH & Co. KG</u> | Aufsichtsratsmitglied | 12.11.2020 | |
| <u>Aufsichtsrat der Gemeindewerke Brüggen GmbH</u> | Aufsichtsratsmitglied | 12.11.2020 | |

Stellvertretungen

| <u>Gremium</u> ▲ | <u>Vertretung von</u> | <u>Funktion</u> | <u>Von</u> | <u>Bis</u> |
|---|-------------------------------|--------------------|------------|------------|
| <u>Aufsichtsrat der Altenheim Brüggen-Bracht GmbH</u> | <u>Herr Ekkehard Müllers</u> | 1. pers. Vertreter | 12.11.2020 | |
| Ausschuss für Natur und Umwelt | Herr Hans Vossen (verstorben) | 1. pers. Vertreter | 27.10.2009 | 24.05.2014 |

Sonstige Mitgliedschaften gemäß §16 KorruptionsbGes

ausgeübter Beruf und Beraterverträge

Bemerkung

- keine -

Mitgliedschaften in Aufsichtsräten und anderen Kontrollgremien im Sinne des § 125 Abs. 1 Satz 5 des Aktiengesetzes

Bemerkung

- keine -

Mitgliedschaft in Organen von verselbstständigten Aufgabenbereichen in öffentlich-rechtlicher oder privatrechtlicher Form der in § 1 Abs. 1 und Abs. 2 des Landesorganisationsgesetzes genannten Behörden und Einrichtungen

| <u>Körperschaft</u> | <u>Bemerkung</u> | <u>Funktion</u> | <u>Von</u> ▼ | <u>Bis</u> |
|-------------------------------|------------------|-----------------------|--------------|------------|
| Altenheim Brüggen-Bracht GmbH | | 1. pers. Vertreter | 12.11.2020 | |
| Brüggen.E-Netz GmbH & Co. KG | | Aufsichtsratsmitglied | 12.11.2020 | |
| Gemeindewerke Brüggen GmbH | | Aufsichtsratsmitglied | 12.11.2020 | |

Mitgliedschaften in Organen privatrechtlicher Unternehmen

Bemerkung

- keine -

Funktionen in Vereinen und vergleichbaren Gremien

Bemerkung

- keine -

Herr Daniel Hautzer

Ratsmitglied

Diese Seite enthält alle für das Auskunftssystem freigegebenen persönlichen Daten. Die Übersichten am Seitenende zeigen die aktuellen Gremien- und Fraktionszugehörigkeiten.

Privat

| | |
|---------------------|---|
| Anrede: | Herr |
| Name: | Daniel Hautzer |
| Geburtsjahr: | 1996 |
| Geburtstag: | 26.12.1996 |
| Anschrift: | An der Kreuzstraße 42 b 41379 Brügglen |
| Mobil: | 0162 / 9806756 |
| E-Mail: | Kontaktformular Herr Daniel Hautzer |
| Beruf: | -Student- |



Kontakt



Fraktionszugehörigkeit

| <u>Fraktion</u> ▲ | <u>Funktion</u> | <u>Von</u> | <u>Bis</u> |
|--|------------------------|-------------------|-------------------|
| Christlich Demokratische Union | Fraktionsmitglied | 01.11.2020 | |
| Christlich Demokratische Union | sachkundiger Bürger | 03.11.2015 | 31.10.2020 |

Gremienzugehörigkeit

| <u>Gremium</u> ▲ | <u>Funktion</u> | <u>Von</u> | <u>Bis</u> |
|---|-------------------------------------|------------|------------|
| <u>Rat der Burggemeinde Brüggen</u> | Ratsmitglied | 01.11.2020 | |
| <u>Haupt-, Finanz- und Wirtschaftsförderungsausschuss</u> | Ausschussmitglied | 12.11.2020 | |
| <u>Rechnungsprüfungsausschuss</u> | Ausschussmitglied | 12.11.2020 | |
| <u>Ausschuss für Soziales, Teilhabe und Generationen</u> | Ausschussmitglied | 12.11.2020 | |
| Jugendpflege- und Sportausschuss | sachkundiger Bürger | 01.01.2018 | 31.10.2020 |
| <u>KiTa-, Schul- und Sportausschuss</u> | 2. stellv. Ausschussvorsitzender | 12.11.2020 | |
| Schulausschuss | sachkundiger Bürger | 04.04.2017 | 31.10.2020 |
| <u>Aufsichtsrat der Altenheim Brüggen-Bracht GmbH</u> | Aufsichtsratsmitglied | 12.11.2020 | |

Stellvertretungen

| <u>Gremium</u> ▲ | <u>Vertretung von</u> | <u>Funktion</u> | <u>Von</u> | <u>Bis</u> |
|--|---------------------------|-----------------------|------------|------------|
| <u>Aufsichtsrat der Gemeindewerke Brüggen GmbH</u> | <u>Herr Joachim Voigt</u> | 1. pers. Vertreter | 12.11.2020 | |
| Ausschuss für Natur und Umwelt | <u>Herr Michael Golks</u> | 1. pers. Vertreter | 03.11.2015 | 31.10.2020 |
| Jugendpflege- und Sportausschuss | <u>Herr Klaus Lamers</u> | 1. pers. Vertreter | 04.04.2017 | 26.10.2009 |

Sonstige Mitgliedschaften gemäß §16 KorruptionsbGes

ausgeübter Beruf und Beraterverträge

Bemerkung

- keine -

Mitgliedschaften in Aufsichtsräten und anderen Kontrollgremien im Sinne des

Mitgliedschaften in Aufsichtsräten und anderen Kontrollgremien im Sinne des § 125 Abs. 1 Satz 5 des Aktiengesetzes

Bemerkung

- keine -

Mitgliedschaft in Organen von verselbstständigten Aufgabenbereichen in öffentlich-rechtlicher oder privatrechtlicher Form der in § 1 Abs. 1 und Abs. 2 des Landesorganisationsgesetzes genannten Behörden und Einrichtungen

| <u>Körperschaft</u> | <u>Bemerkung</u> | <u>Funktion</u> | <u>Von</u> ▼ | <u>Bis</u> |
|-------------------------------|------------------|-------------------------------|--------------|------------|
| Altenheim Brüggen-Bracht GmbH | | Aufsichtsratsmitglied | 12.11.2020 | |
| Gemeindewerke Brüggen GmbH | | stellv. Aufsichtsratsmitglied | 12.11.2020 | |

Mitgliedschaften in Organen privatrechtlicher Unternehmen

Bemerkung

- keine -

Funktionen in Vereinen und vergleichbaren Gremien

Bemerkung

- keine -

© 2021 STERNBERG Software GmbH & Co. KG, Bielefeld



**CRASHTEST SECURITY
CERTIFIED**

GREMIENINFORMATIONSSYSTEM
Sternberg Software GmbH & Co. KG

Certificate ID 20200805-SB-1
Issuing Date 05.08.2020
Valid until 15.04.2021

Frau Julia Hintzen

Ratsmitglied

Diese Seite enthält alle für das Auskunftssystem freigegebenen persönlichen Daten. Die Übersichten am Seitenende zeigen die aktuellen Gremien- und Fraktionszugehörigkeiten.

Privat

| | |
|--------------|--|
| Anrede: | Frau |
| Name: | Julia Hintzen |
| Geburtsjahr: | 1984 |
| Geburtstag: | 04.11.1984 |
| Anschrift: | 41379 Brüggen |
| E-Mail: | Kontaktformular Frau Julia Hintzen |
| Beruf: | Kreisinspektoranwärterin |



Dienstlich

| | |
|------------|--------------|
| Anschrift: | Keine Angabe |
|------------|--------------|

Kontakt



Fraktionszugehörigkeit

| <u>Fraktion</u> ^ | <u>Funktion</u> | <u>Von</u> | <u>Bis</u> |
|---|------------------------------|------------|------------|
| Bündnis 90 / Die Grünen | Stellv. Fraktionsvorsitzende | 01.11.2020 | |

Gremienzugehörigkeit

| <u>Gremium</u> ▲ | <u>Funktion</u> | <u>Von</u> | <u>Bis</u> |
|---|---------------------------------|------------|------------|
| <u>Rat der Burggemeinde Brüggen</u> | Ratsmitglied | 01.11.2020 | |
| <u>Ausschuss für Natur, Umwelt, Land- und Forstwirtschaft</u> | Ausschussvorsitzende | 12.11.2020 | |
| <u>Ausschuss für Soziales, Teilhabe und Generationen</u> | 2. stellv. Ausschussvorsitzende | 12.11.2020 | |
| <u>KiTa-, Schul- und Sportausschuss</u> | Ausschussmitglied | 12.11.2020 | |
| <u>Personalkommission</u> | Ratsmitglied | 12.11.2020 | |
| <u>Aufsichtsrat der Altenheim Brüggen-Bracht GmbH</u> | Aufsichtsratsmitglied | 12.11.2020 | |
| <u>Aufsichtsrat der Gemeindewerke Brüggen GmbH</u> | Aufsichtsratsmitglied | 12.11.2020 | |

Sonstige Mitgliedschaften gemäß §16 KorruptionsbGes

ausgeübter Beruf und Beraterverträge

Bemerkung

- keine -

Mitgliedschaften in Aufsichtsräten und anderen Kontrollgremien im Sinne des § 125 Abs. 1 Satz 5 des Aktiengesetzes

Bemerkung

- keine -

Mitgliedschaft in Organen von verselbstständigten Aufgabenbereichen in öffentlich-rechtlicher oder privatrechtlicher Form der in § 1 Abs. 1 und Abs. 2 des Landesorganisationsgesetzes genannten Behörden und Einrichtungen

| <u>Körperschaft</u> | Bemerkung | <u>Funktion</u> | <u>Von</u> ▼ | <u>Bis</u> |
|---------------------|-----------|-----------------|--------------|------------|
|---------------------|-----------|-----------------|--------------|------------|

| <u>Körperschaft</u> | <u>Bemerkung</u> | <u>Funktion</u> | <u>Von</u> ▼ | <u>Bis</u> |
|-------------------------------|------------------|-----------------------|--------------|------------|
| Altenheim Brüggen-Bracht GmbH | | Aufsichtsratsmitglied | 12.11.2020 | |
| Gemeindewerke Brüggen GmbH | | Aufsichtsratsmitglied | 12.11.2020 | |

Mitgliedschaften in Organen privatrechtlicher Unternehmen

Bemerkung

- keine -

Funktionen in Vereinen und vergleichbaren Gremien

Bemerkung

- keine -

© 2021 STERNBERG Software GmbH & Co. KG, Bielefeld



**CRASHTEST SECURITY
CERTIFIED**
 GREMIENINFORMATIONSSYSTEM
 Sternberg Software GmbH & Co. KG
 Certificate ID 20200805-SB-1
 Issuing Date 05.08.2020
 Valid until **15.04.2021**

Herr Dirk Hufschmidt

Ratsmitglied

Diese Seite enthält alle für das Auskunftssystem freigegebenen persönlichen Daten. Die Übersichten am Seitenende zeigen die aktuellen Gremien- und Fraktionszugehörigkeiten.

Privat

| | |
|--------------|--|
| Anrede: | Herr |
| Name: | Dirk Hufschmidt |
| Geburtsjahr: | 1971 |
| Anschrift: | 41379 Brüggen |
| E-Mail: | Kontaktformular Herr Dirk Hufschmidt |
| Beruf: | Systemspezialist |



Kontakt



Fraktionszugehörigkeit

| <u>Fraktion</u> ▲ | <u>Funktion</u> | <u>Von</u> | <u>Bis</u> |
|--|-------------------------------|------------|------------|
| Freie Demokratische Partei | Stellv. Fraktionsvorsitzender | 01.11.2020 | |
| Freie Demokratische Partei | Fraktionsmitglied | 27.10.2009 | 31.10.2020 |

Gremienzugehörigkeit

| <u>Gremium</u> ▲ | <u>Funktion</u> | <u>Von</u> | <u>Bis</u> |
|------------------|-----------------|------------|------------|
|------------------|-----------------|------------|------------|

| <u>Gremium</u> ▲ | <u>Funktion</u> | <u>Von</u> | <u>Bis</u> |
|--|---|-------------------|-------------------|
| <u>Rat der Burggemeinde Brüggen</u> | Ratsmitglied | 27.10.2009 | |
| <u>Rechnungsprüfungsausschuss</u> | Ausschussvorsitzender | 12.11.2020 | |
| Bauausschuss | Ausschussvorsitzender | 27.10.2009 | 25.05.2014 |
| Ausschuss für Bauen und Klimaschutz | Ausschussmitglied | 01.07.2014 | 31.10.2020 |
| Ausschuss für Liegenschaften und Wirtschaftsförderung | 2. stellv. Ausschussvorsitzender | 27.10.2009 | 25.05.2014 |
| <u>Ausschuss für Stadtmarketing, Tourismus und Kultur</u> | 2. stellv. Ausschussvorsitzender | 12.11.2020 | |
| Ausschuss für Wirtschaftsförderung, Stadtmarketing und Tourismus | Ausschussmitglied | 01.07.2014 | 31.10.2020 |
| Betriebsausschuss | 2. stellv. Ausschussvorsitzender | 27.10.2009 | 31.10.2020 |
| Liegenschaftsausschuss | Ausschussmitglied | 01.07.2014 | 31.10.2020 |
| <u>Liegenschaftsausschuss</u> | Ausschussmitglied | 12.11.2020 | |
| Schulausschuss | Ausschussmitglied | 27.10.2009 | 31.10.2020 |
| Bauausschuss / Ausschuss für Natur- und Umwelt | Ausschussmitglied | 27.10.2009 | 25.05.2014 |
| <u>Aufsichtsrat der Gemeindewerke Brüggen GmbH</u> | Aufsichtsratsmitglied | 12.11.2020 | 09.12.2020 |
| <u>Aufsichtsrat der Gemeindewerke Brüggen GmbH</u> | 2. stellv. Aufsichtsratsvorsitzender | 10.12.2020 | |
| Arbeitskreis Parkraumbewirtschaftung | Ratsmitglied | 05.11.2015 | 31.12.2017 |

Stellvertretungen

| <u>Gremium</u> ▲ | <u>Vertretung von</u> | <u>Funktion</u> | <u>Von</u> | <u>Bis</u> |
|---|------------------------------|------------------------|-------------------|-------------------|
| Aufsichtsrat der Altenheim Brüggen-Bracht GmbH | <u>Herr Andreas Bist</u> | 1. pers. Vertreter | 27.10.2009 | 31.10.2020 |
| <u>Aufsichtsrat der Altenheim Brüggen-Bracht GmbH</u> | <u>Herr Andreas Bist</u> | 1. pers. Vertreter | 12.11.2020 | |

| <u>Gremium</u> ▲ | <u>Vertretung von</u> | <u>Funktion</u> | <u>Von</u> | <u>Bis</u> |
|--|----------------------------------|--------------------|------------|------------|
| Aufsichtsrat der Brügglen.E-NETZ GmbH & Co. KG | <u>Herr Gottfried Optenplatz</u> | 1. pers. Vertreter | 25.05.2014 | 31.10.2020 |
| Aufsichtsrat der Gemeindewerke Brügglen GmbH | <u>Herr Helmut Stoffers</u> | 1. pers. Vertreter | 27.10.2009 | 31.10.2020 |
| <u>Beirat zur Wahrung der Belange von Menschen mit Behinderung</u> | <u>Herr Andreas Bist</u> | 1. pers. Vertreter | 24.06.2021 | |
| Haupt- und Finanzausschuss | <u>Herr Helmut Stoffers</u> | 1. pers. Vertreter | 01.01.2009 | 25.05.2014 |
| Schulausschuss / Bauausschuss | <u>Herr Helmut Stoffers</u> | 1. pers. Vertreter | 27.10.2009 | 25.05.2014 |
| Wahlausschuss | <u>Herr Andreas Bist</u> | 1. pers. Vertreter | 18.12.2018 | 31.10.2020 |

Sonstige Mitgliedschaften gemäß §16 KorruptionsbGes

ausgeübter Beruf und Beraterverträge

Bemerkung

- keine -

Mitgliedschaften in Aufsichtsräten und anderen Kontrollgremien im Sinne des § 125 Abs. 1 Satz 5 des Aktiengesetzes

Bemerkung

- keine -

Mitgliedschaft in Organen von verselbstständigten Aufgabenbereichen in öffentlich-rechtlicher oder privatrechtlicher Form der in § 1 Abs. 1 und Abs. 2 des Landesorganisationsgesetzes genannten Behörden und Einrichtungen

| <u>Körperschaft</u> | <u>Bemerkung</u> | <u>Funktion</u> | <u>Von</u> ▼ | <u>Bis</u> |
|---------------------|------------------|-----------------|--------------|------------|
|---------------------|------------------|-----------------|--------------|------------|

| <u>Körperschaft</u> | <u>Bemerkung</u> | <u>Funktion</u> | <u>Von</u> ▼ | <u>Bis</u> |
|-------------------------------|------------------|---|--------------|------------|
| Gemeindewerke Brüggen GmbH | | 2. stellv. Aufsichtsratsvorsitzender | 10.12.2020 | |
| Gemeindewerke Brüggen GmbH | | Aufsichtsratsmitglied | 12.11.2020 | 09.12.2020 |
| Brüggen.E-Netz GmbH & Co. KG | | 1. pers. Vertreter | 25.05.2014 | 11.11.2020 |
| Gemeindewerke Brüggen GmbH | | 1. pers. Vertreter | 27.10.2009 | 11.11.2020 |
| Altenheim Brüggen-Bracht GmbH | | 1. pers. Vertreter/in (RM) | 27.10.2009 | |

Mitgliedschaften in Organen privatrechtlicher Unternehmen

Bemerkung

- keine -

Funktionen in Vereinen und vergleichbaren Gremien

| <u>Körperschaft</u> | <u>Bemerkung</u> | <u>Funktion</u> | <u>Von</u> ▼ | <u>Bis</u> |
|-----------------------------|------------------|--|--------------|------------|
| Museum Mensch und Jagd e.V. | | stellv. Mitglied in der Mitgliederversammlung | 12.11.2020 | |
| FDP Kreisverband Viersen | | Beisitzer | 01.07.2014 | |
| FDP Ortsverband Brüggen | | Vorsitzender | 01.07.2014 | |

© 2021 STERNBERG Software GmbH & Co. KG, Bielefeld



**CRASHTEST SECURITY
CERTIFIED**
GREMIIENINFORMATIONSSYSTEM
Sternberg Software GmbH & Co. KG
Certificate ID 20200805-SB-1
Issuing Date 05.08.2020
Valid until 15.04.2021

Frau Nicole Kowarsch

Ratsmitglied

Diese Seite enthält alle für das Auskunftssystem freigegebenen persönlichen Daten. Die Übersichten am Seitenende zeigen die aktuellen Gremien- und Fraktionszugehörigkeiten.

Privat

| | |
|-------------------|--------------------------------|
| Anrede: | Frau |
| Name: | Nicole Kowarsch |
| Anschrift: | Hochstraße 3 41379 Brügglen |
| Telefon: | 01624555150 |



Kontakt



Fraktionszugehörigkeit

| <u>Fraktion</u> ▲ | <u>Funktion</u> | <u>Von</u> | <u>Bis</u> |
|--------------------------------|-------------------|------------|------------|
| <u>Bündnis 90 / Die Grünen</u> | Fraktionsmitglied | 01.11.2020 | |

Gremienzugehörigkeit

| <u>Gremium</u> ▲ | <u>Funktion</u> | <u>Von</u> | <u>Bis</u> |
|---|-------------------|------------|------------|
| <u>Rat der Burggemeinde Brügglen</u> | Ratsmitglied | 01.11.2020 | |
| <u>Haupt-, Finanz- und Wirtschaftsförderungsausschuss</u> | Ausschussmitglied | 12.11.2020 | |

| <u>Gremium</u> ▲ | <u>Funktion</u> | <u>Von</u> | <u>Bis</u> |
|---|---------------------|------------|------------|
| <u>Ausschuss für Bauen, Infrastruktur und Klimaschutz</u> | Ausschussmitglied | 12.11.2020 | |
| <u>Ausschuss für Stadtmarketing, Tourismus und Kultur</u> | Ausschussmitglied | 12.11.2020 | |
| <u>Liegenschaftsausschuss</u> | Ausschussmitglied | 12.11.2020 | |
| <u>Personalkommission</u> | Ratsmitglied | 12.11.2020 | |
| Arbeitskreis Sicherheitspartnerschaft | beratendes Mitglied | 01.01.2019 | 31.10.2020 |

Stellvertretungen

| <u>Gremium</u> ▲ | <u>Vertretung von</u> | <u>Funktion</u> | <u>Von</u> | <u>Bis</u> |
|--|---------------------------|----------------------|------------|------------|
| <u>Aufsichtsrat der Altenheim Brügggen-Bracht GmbH</u> | <u>Frau Julia Hintzen</u> | 1. pers. Vertreterin | 12.11.2020 | |

Sonstige Mitgliedschaften gemäß §16 KorruptionsbGes

ausgeübter Beruf und Beraterverträge

Bemerkung

- keine -

Mitgliedschaften in Aufsichtsräten und anderen Kontrollgremien im Sinne des § 125 Abs. 1 Satz 5 des Aktiengesetzes

Bemerkung

- keine -

Mitgliedschaft in Organen von verselbstständigten Aufgabenbereichen in öffentlich-rechtlicher oder privatrechtlicher Form der in § 1 Abs. 1 und Abs. 2 des Landesorganisationsgesetzes genannten Behörden und Einrichtungen

| <u>Körperschaft</u> | Bemerkung | <u>Funktion</u> | <u>Von</u> ▼ | <u>Bis</u> |
|---------------------|-----------|-----------------|--------------|------------|
|---------------------|-----------|-----------------|--------------|------------|

| <u>Körperschaft</u> | <u>Bemerkung</u> | <u>Funktion</u> | <u>Von</u> ▼ | <u>Bis</u> |
|-------------------------------|------------------|----------------------|--------------|------------|
| Altenheim Brüggen-Bracht GmbH | | 1. pers. Vertreterin | 12.11.2020 | |

Mitgliedschaften in Organen privatrechtlicher Unternehmen

| <u>Bemerkung</u> |
|------------------|
| - keine - |

Funktionen in Vereinen und vergleichbaren Gremien

| <u>Körperschaft</u> | <u>Bemerkung</u> | <u>Funktion</u> | <u>Von</u> ▼ | <u>Bis</u> |
|------------------------|------------------|-----------------|--------------|------------|
| Werbering Brüggen e.V. | | Vorsitzende | 29.03.2019 | |

© 2021 STERNBERG Software GmbH & Co. KG, Bielefeld



**CRASHTEST SECURITY
CERTIFIED**
 GREMIENINFORMATIONSSYSTEM
 Sternberg Software GmbH & Co. KG
 Certificate ID 20200805-SB-1
 Issuing Date 05.08.2020
 Valid until 15.04.2021

Herr Klaus Lamers

Ratsmitglied

Diese Seite enthält alle für das Auskunftssystem freigegebenen persönlichen Daten. Die Übersichten am Seitenende zeigen die aktuellen Gremien- und Fraktionszugehörigkeiten.

Privat

| | |
|---------------------|---|
| Anrede: | Herr |
| Name: | Klaus Lamers |
| Geburtsjahr: | 1965 |
| Geburtstag: | 13.03.1965 |
| Anschrift: | Patschelstraße 19 41379 Brüggen |
| Telefon: | 02163 - 953298 |
| E-Mail: | Kontaktformular Herr Klaus Lamers |
| Beruf: | Vorruehstaendler |



Dienstlich

| | |
|-------------------|--------------|
| Anschrift: | Keine Angabe |
|-------------------|--------------|

Kontakt



Fraktionszugehörigkeit

| Fraktion ^ | Funktion | Von | Bis |
|---------------------------------------|-----------------------|------------|------------|
| <u>Christlich Demokratische Union</u> | Fraktionsvorsitzender | 01.11.2020 | |
| <u>Christlich Demokratische Union</u> | Fraktionsmitglied | 01.01.2018 | 31.10.2020 |
| <u>Christlich Demokratische Union</u> | sachkundiger Bürger | 27.10.2009 | 31.12.2017 |

Gremienzugehörigkeit

| Gremium ^ | Funktion | Von | Bis |
|--|-------------------------------|------------|------------|
| <u>Rat der Burggemeinde Brügglen</u> | Ratsmitglied | 01.01.2018 | |
| <u>Haupt-, Finanz- und Wirtschaftsförderungsausschuss</u> | Ausschussmitglied | 12.11.2020 | |
| <u>Rechnungsprüfungsausschuss</u> | Ausschussmitglied | 12.11.2020 | |
| Wahlprüfungsausschuss | Ausschussvorsitzender | 12.11.2020 | 31.12.2020 |
| <u>Ausschuss für Bauen, Infrastruktur und Klimaschutz</u> | Stellv. Ausschussvorsitzender | 12.11.2020 | |
| <u>Ausschuss für Stadtmarketing, Tourismus und Kultur</u> | Ausschussmitglied | 12.11.2020 | |
| Ausschuss für Wirtschaftsförderung, Stadtmarketing und Tourismus | Ausschussmitglied | 01.01.2018 | 31.10.2020 |
| Finanzausschuss | Ausschussmitglied | 01.01.2018 | 31.10.2020 |
| Hauptausschuss | Ausschussmitglied | 01.01.2018 | 31.10.2020 |
| Jugendpflege und Sportausschuss / Bauausschuss | sachkundiger Bürger | 27.10.2009 | 24.05.2014 |
| Jugendpflege- und Sportausschuss | sachkundiger Bürger | 27.10.2009 | 24.05.2014 |
| Jugendpflege- und Sportausschuss | sachkundiger Bürger | 25.05.2014 | 31.12.2017 |
| Kultur- und Fremdenverkehrsausschuss, Jugendpflege- und Sportausschuss und Ausschuss für Soziales und Senioren | sachkundiger Bürger | 01.01.2011 | 24.05.2014 |
| Liegenschaftsausschuss | Ausschussmitglied | 01.01.2018 | 31.10.2020 |
| Rechnungsprüfungsausschuss | Ausschussmitglied | 01.01.2018 | 31.10.2020 |
| Schulausschuss | sachkundiger Bürger | 16.04.2016 | 17.04.2016 |
| Schulausschuss | sachkundiger Bürger | 16.02.2017 | 31.12.2017 |

| <u>Gremium</u> ▲ | <u>Funktion</u> | <u>Von</u> | <u>Bis</u> |
|--|-----------------------|------------|------------|
| Aufsichtsrat der Altenheim Brüggen-Bracht GmbH | Aufsichtsratsmitglied | 01.01.2018 | 31.10.2020 |
| <u>Aufsichtsrat der Brüggen.E-NETZ GmbH & Co. KG</u> | Aufsichtsratsmitglied | 12.11.2020 | |
| <u>Aufsichtsrat der Gemeindewerke Brüggen GmbH</u> | Aufsichtsratsmitglied | 12.11.2020 | |
| <u>Personalkommission</u> | beratendes Mitglied | 12.11.2020 | |
| <u>Beirat zur Wahrung der Belange von Menschen mit Behinderung</u> | beratendes Mitglied | 24.06.2021 | |

Stellvertretungen

| <u>Gremium</u> ▲ | <u>Vertretung von</u> | <u>Funktion</u> | <u>Von</u> | <u>Bis</u> |
|--|---------------------------------|--------------------|------------|------------|
| <u>Aufsichtsrat der Altenheim Brüggen-Bracht GmbH</u> | <u>Herr Johannes Weiß</u> | 1. pers. Vertreter | 12.11.2020 | |
| Aufsichtsrat der Gemeindewerke Brüggen GmbH | <u>Herr Jürgen Offermanns</u> | 1. pers. Vertreter | 01.01.2018 | 31.10.2020 |
| Ausschuss für Soziales und Senioren | <u>Herr Karl-Heinz Stoffers</u> | 1. pers. Vertreter | 01.07.2014 | 13.11.2014 |
| Ausschuss für Soziales und Senioren | <u>Herr Karl-Heinz Stoffers</u> | 1. pers. Vertreter | 14.11.2014 | 31.12.2017 |
| Ausschuss für Wirtschaftsförderung, Stadtmarketing und Tourismus | <u>Herr Frank Wende</u> | 1. pers. Vertreter | 25.09.2014 | 31.12.2017 |
| Schulausschuss | Herr Dietmar Nasarzewski | 1. pers. Vertreter | 27.10.2009 | 24.05.2014 |
| Schulausschuss / Bauausschuss | Herr Dietmar Nasarzewski | 1. pers. Vertreter | 27.10.2009 | 24.05.2014 |

Sonstige Mitgliedschaften gemäß §16 KorruptionsbGes

ausübter Beruf und Beraterverträge

Bemerkung

Bemerkung

- keine -

Mitgliedschaften in Aufsichtsräten und anderen Kontrollgremien im Sinne des § 125 Abs. 1 Satz 5 des Aktiengesetzes

Bemerkung

- keine -

Mitgliedschaft in Organen von verselbstständigten Aufgabenbereichen in öffentlich-rechtlicher oder privatrechtlicher Form der in § 1 Abs. 1 und Abs. 2 des Landesorganisationsgesetzes genannten Behörden und Einrichtungen

| <u>Körperschaft</u> | <u>Bemerkung</u> | <u>Funktion</u> | <u>Von</u> ▼ | <u>Bis</u> |
|-------------------------------|------------------|-----------------------------------|--------------|------------|
| Altenheim Brüggen-Bracht GmbH | | 1. pers. Vertreter | 12.11.2020 | |
| Brüggen.E-Netz GmbH & Co. KG | | Aufsichtsratsmitglied | 12.11.2020 | |
| Gemeindewerke Brüggen GmbH | | Aufsichtsratsmitglied | 12.11.2020 | |
| Altenheim Brüggen-Bracht GmbH | | Aufsichtsratsmitglied | 01.01.2018 | 11.11.2020 |
| Altenheim Brüggen-Bracht GmbH | | Aufsichtsrat | 01.01.2018 | 11.11.2020 |
| Gemeindewerke Brüggen GmbH | | 1. pers. Vertreter | 01.01.2018 | 11.11.2020 |
| Gemeindewerke Brüggen GmbH | | pers. Vertreter des Aufsichtsrats | 01.01.2018 | 11.11.2020 |

Mitgliedschaften in Organen privatrechtlicher Unternehmen

| <u>Körperschaft</u> | <u>Bemerkung</u> | <u>Funktion</u> | <u>Von</u> ▼ | <u>Bis</u> |
|---------------------|------------------|-----------------|--------------|------------|
|---------------------|------------------|-----------------|--------------|------------|

| <u>Körperschaft</u> | <u>Bemerkung</u> | <u>Funktion</u> | <u>Von</u> ▼ | <u>Bis</u> |
|---|------------------|-----------------|--------------|------------|
| Schieß-Sport-Zentrum Niederrhein gGmbH | | Geschäftsführer | 01.07.2014 | |

Funktionen in Vereinen und vergleichbaren Gremien

| <u>Körperschaft</u> | <u>Bemerkung</u> | <u>Funktion</u> | <u>Von</u> ▼ | <u>Bis</u> |
|---|------------------|-------------------------|--------------|------------|
| SV GUT SCHUSS Brüggen-Born 1960 e.V. | | Vorsitzender | 19.02.2016 | |
| Schützenkreis 037 Viersen e.V. | | stv. Vorsitzender | 09.07.2012 | |
| Förderverein Schießsport Niederrhein e.V. | | stv. Vorsitzender | 21.05.2012 | |
| Gemeindesportverband Brüggen e.V. | | stv. Vorsitzender | 01.04.2007 | |
| St. Antonius- Schützenbruderschaft Born 1655 e.V. | | Mitglied des Vorstandes | 21.01.2006 | |
| SV GUT SCHUSS Brüggen-Born 1960 e.V. | | Mitglied des Vorstandes | 30.01.1982 | 18.02.2016 |

© 2021 STERNBERG Software GmbH & Co. KG, Bielefeld



**CRASHTEST SECURITY
CERTIFIED**
 GREMIENINFORMATIONSSYSTEM
 Sternberg Software GmbH & Co. KG
 Certificate ID 20200805-SB-1
 Issuing Date 05.08.2020
 Valid until 15.04.2021

Frau Sonja Lankes

Ratsmitglied

Diese Seite enthält alle für das Auskunftssystem freigegebenen persönlichen Daten. Die Übersichten am Seitenende zeigen die aktuellen Gremien- und Fraktionszugehörigkeiten.

Privat

| | |
|---------------------|---|
| Anrede: | Frau |
| Name: | Sonja Lankes |
| Geburtsjahr: | 1960 |
| Geburtstag: | 05.11.1960 |
| Anschrift: | Heinrich-Dohmen-Weg 17 41379 Brüggen |
| Telefon: | 02157 / 9983 |
| Mobil: | 0157 / 8837300 |
| Beruf: | Wirtschafterin |



Dienstlich

| | |
|-------------------|--------------|
| Anschrift: | Keine Angabe |
|-------------------|--------------|

Kontakt



Fraktionszugehörigkeit

| Fraktion ^ | Funktion | Von | Bis |
|--------------------------------|----------------------|------------|------------|
| <u>Bündnis 90 / Die Grünen</u> | Fraktionsmitglied | 01.11.2020 | |
| <u>Bündnis 90 / Die Grünen</u> | sachkundige Bürgerin | 01.10.2004 | 31.10.2020 |

Gremienzugehörigkeit

| Gremium ^ | Funktion | Von | Bis |
|--|----------------------|------------|------------|
| <u>Rat der Burggemeinde Brüggen</u> | Ratsmitglied | 01.11.2020 | |
| Ausschuss für Natur und Umwelt | sachkundige Bürgerin | 31.05.2017 | 31.10.2020 |
| <u>Ausschuss für Natur, Umwelt, Land- und Forstwirtschaft</u> | Ausschussmitglied | 12.11.2020 | |
| Ausschuss für Soziales und Senioren | sachkundige Bürgerin | 01.07.2014 | 31.10.2020 |
| <u>Ausschuss für Soziales, Teilhabe und Generationen</u> | Ausschussmitglied | 12.11.2020 | |
| <u>Ausschuss für Stadtmarketing, Tourismus und Kultur</u> | Ausschussmitglied | 12.11.2020 | |
| <u>KiTa-, Schul- und Sportausschuss</u> | Ausschussmitglied | 12.11.2020 | |
| Bauausschuss / Ausschuss für Natur- und Umwelt | sachkundige Bürgerin | 27.10.2009 | 24.05.2014 |
| <u>Beirat zur Wahrung der Belange von Menschen mit Behinderung</u> | beratendes Mitglied | 24.06.2021 | |
| Arbeitskreis "900 Jahre Bracht" | sachkundige Bürgerin | 21.05.2015 | 31.12.2016 |

Stellvertretungen

| Gremium ^ | Vertretung von | Funktion | Von | Bis |
|---|-------------------------------------|----------------------|------------|------------|
| <u>Aufsichtsrat der Altenheim Brüggen-Bracht GmbH</u> | <u>Herr Ulrich Deppen</u> | 1. pers. Vertreterin | 12.11.2020 | |
| <u>Aufsichtsrat der Gemeindewerke Brüggen GmbH</u> | <u>Frau Gaby Tröger</u> | 1. pers. Vertreterin | 12.11.2020 | |
| Ausschuss für Natur und Umwelt | Frau Bettina Keller (ausgeschieden) | 1. pers. Vertreterin | 01.07.2014 | 21.05.2015 |

| <u>Gremium</u> ▲ | <u>Vertretung von</u> | <u>Funktion</u> | <u>Von</u> | <u>Bis</u> |
|-------------------------------------|--|-------------------------|------------|------------|
| Ausschuss für Natur und Umwelt | Herr Udo Trienes (ausgeschieden) | 2. pers. Vertreterin | 27.10.2009 | 24.05.2014 |
| Ausschuss für Soziales und Senioren | Frau Marita Offermanns (ausgeschieden) | 2. pers. Vertreterin | 27.10.2009 | 24.05.2014 |

Sonstige Mitgliedschaften gemäß §16 KorruptionsbGes

ausgeübter Beruf und Beraterverträge

Bemerkung

- keine -

Mitgliedschaften in Aufsichtsräten und anderen Kontrollgremien im Sinne des § 125 Abs. 1 Satz 5 des Aktiengesetzes

Bemerkung

- keine -

Mitgliedschaft in Organen von verselbstständigten Aufgabenbereichen in öffentlich-rechtlicher oder privatrechtlicher Form der in § 1 Abs. 1 und Abs. 2 des Landesorganisationsgesetzes genannten Behörden und Einrichtungen

| <u>Körperschaft</u> | <u>Bemerkung</u> | <u>Funktion</u> | <u>Von</u> ▼ | <u>Bis</u> |
|-------------------------------|------------------|----------------------|--------------|------------|
| Altenheim Brüggen-Bracht GmbH | | 1. pers. Vertreterin | 12.11.2020 | |
| Gemeindewerke Brüggen GmbH | | 1. pers. Vertreterin | 12.11.2020 | |

Mitgliedschaften in Organen privatrechtlicher Unternehmen

Bemerkung

Bemerkung

- keine -

Funktionen in Vereinen und vergleichbaren Gremien

| <u>Körperschaft</u> | <u>Bemerkung</u> | <u>Funktion</u> | <u>Von</u> ▼ | <u>Bis</u> |
|-----------------------------|------------------|---|--------------|------------|
| Museum Mensch und Jagd e.V. | | stellv. Mitglied in der Mitgliederversammlung | 12.11.2020 | |

© 2021 STERNBERG Software GmbH & Co. KG, Bielefeld



**CRASHTEST SECURITY
CERTIFIED**
GREMIENINFORMATIONSSYSTEM
Sternberg Software GmbH & Co. KG
Certificate ID 20200805-SB-1
Issuing Date 05.08.2020
Valid until **15.04.2021**

Herr Ekkehard Müllers

Ratsmitglied

Diese Seite enthält alle für das Auskunftssystem freigegebenen persönlichen Daten. Die Übersichten am Seitenende zeigen die aktuellen Gremien- und Fraktionszugehörigkeiten.

Privat

| | |
|--------------|------------------|
| Anrede: | Herr |
| Name: | Ekkehard Müllers |
| Geburtsjahr: | 1957 |
| Anschrift: | Keine Angabe |



Kontakt



Fraktionszugehörigkeit

| <u>Fraktion</u> ▲ | <u>Funktion</u> | <u>Von</u> | <u>Bis</u> |
|---|-------------------------------|------------|------------|
| Unabhängige Brachter Wählergemeinschaft | Stellv. Fraktionsvorsitzender | 01.11.2020 | |
| Unabhängige Brachter Wählergemeinschaft | sachkundiger Bürger | 01.07.2014 | 31.10.2020 |

Gremienzugehörigkeit

| <u>Gremium</u> ▲ | <u>Funktion</u> | <u>Von</u> | <u>Bis</u> |
|---|-------------------|------------|------------|
| Rat der Burggemeinde Brüggen | Ratsmitglied | 01.11.2020 | |
| Ausschuss für Soziales, Teilhabe und Generationen | Ausschussmitglied | 12.11.2020 | |

| <u>Gremium</u> ▲ | <u>Funktion</u> | <u>Von</u> | <u>Bis</u> |
|---|-----------------------|------------|------------|
| Jugendpflege- und Sportausschuss | sachkundiger Bürger | 01.07.2014 | 31.10.2020 |
| <u>KiTa-, Schul- und Sportausschuss</u> | Ausschussmitglied | 12.11.2020 | |
| <u>Aufsichtsrat der Altenheim Brüggen-Bracht GmbH</u> | Aufsichtsratsmitglied | 12.11.2020 | |

Stellvertretungen

| <u>Gremium</u> ▲ | <u>Vertretung von</u> | <u>Funktion</u> | <u>Von</u> | <u>Bis</u> |
|--|----------------------------|--------------------|------------|------------|
| <u>Aufsichtsrat der Gemeindewerke Brüggen GmbH</u> | <u>Herr Heiko Drieskes</u> | 1. pers. Vertreter | 12.11.2020 | |
| <u>Beirat zur Wahrung der Belange von Menschen mit Behinderung</u> | <u>Herr Tim Gottwald</u> | 1. pers. Vertreter | 24.06.2021 | |

Sonstige Mitgliedschaften gemäß §16 KorruptionsbGes

ausgeübter Beruf und Beraterverträge

Bemerkung

- keine -

Mitgliedschaften in Aufsichtsräten und anderen Kontrollgremien im Sinne des § 125 Abs. 1 Satz 5 des Aktiengesetzes

Bemerkung

- keine -

Mitgliedschaft in Organen von verselbstständigten Aufgabenbereichen in öffentlich-rechtlicher oder privatrechtlicher Form der in § 1 Abs. 1 und Abs. 2 des Landesorganisationsgesetzes genannten Behörden und Einrichtungen

| <u>Körperschaft</u> | Bemerkung | <u>Funktion</u> | <u>Von</u> ▼ | <u>Bis</u> |
|---------------------|-----------|-----------------|--------------|------------|
|---------------------|-----------|-----------------|--------------|------------|

| <u>Körperschaft</u> | <u>Bemerkung</u> | <u>Funktion</u> | <u>Von</u> ▼ | <u>Bis</u> |
|-------------------------------|------------------|-----------------------|--------------|------------|
| Altenheim Brüggen-Bracht GmbH | | Aufsichtsratsmitglied | 12.11.2020 | |
| Gemeindewerke Brüggen GmbH | | 1. pers. Vertreter | 12.11.2020 | |

Mitgliedschaften in Organen privatrechtlicher Unternehmen

Bemerkung

- keine -

Funktionen in Vereinen und vergleichbaren Gremien

Bemerkung

- keine -

© 2021 STERNBERG Software GmbH & Co. KG, Bielefeld



**CRASHTEST SECURITY
CERTIFIED**
 GREMIENINFORMATIONSSYSTEM
 Sternberg Software GmbH & Co. KG
 Certificate ID 20200805-SB-1
 Issuing Date 05.08.2020
 Valid until **15.04.2021**

Herr Jürgen Offermanns

Ratsmitglied

Diese Seite enthält alle für das Auskunftssystem freigegebenen persönlichen Daten. Die Übersichten am Seitenende zeigen die aktuellen Gremien- und Fraktionszugehörigkeiten.

Privat

| | |
|---------------------|--|
| Anrede: | Herr |
| Name: | Jürgen Offermanns |
| Geburtsjahr: | 1961 |
| Geburtstag: | 14.08.1961 |
| Anschrift: | Deichweg 17 41379 Brüggen |
| Telefon: | 02163 / 7226 |
| E-Mail: | Kontaktformular Herr Jürgen Offermanns |
| Beruf: | Industriekaufmann |



Dienstlich

| | |
|-------------------|--------------|
| Anschrift: | Keine Angabe |
|-------------------|--------------|

Kontakt



Fraktionszugehörigkeit

| Fraktion ^ | Funktion | Von | Bis |
|---------------------------------------|---------------------|------------|------------|
| <u>Christlich Demokratische Union</u> | Fraktionsmitglied | 01.10.2004 | |
| <u>Christlich Demokratische Union</u> | sachkundiger Bürger | 01.10.1999 | 30.09.2004 |

Gremienzugehörigkeit

| Gremium ^ | Funktion | Von | Bis |
|--|-------------------------------------|------------|------------|
| <u>Rat der Burggemeinde Brügglen</u> | Ratsmitglied | 01.10.2004 | |
| Haupt- und Finanzausschuss | Ausschussmitglied | 01.10.2004 | 25.05.2014 |
| <u>Haupt-, Finanz- und Wirtschaftsförderungsausschuss</u> | Ausschussmitglied | 12.11.2020 | |
| Betriebsausschuss | Ausschussvorsitzender | 27.10.2009 | 31.10.2020 |
| <u>Betriebsausschuss</u> | Ausschussvorsitzender | 12.11.2020 | |
| <u>Ausschuss für Stadtmarketing, Tourismus und Kultur</u> | Ausschussmitglied | 12.11.2020 | |
| Ausschuss für Wirtschaftsförderung, Stadtmarketing und Tourismus | Ausschussmitglied | 01.07.2014 | 31.10.2020 |
| Betriebsausschuss | Ausschussmitglied | 01.10.2004 | 26.10.2009 |
| Finanzausschuss | 2. stellv. Ausschussvorsitzender | 01.07.2014 | 31.10.2020 |
| Hauptausschuss | Ausschussmitglied | 01.07.2014 | 31.10.2020 |
| Jugendpflege und Sportausschuss / Bauausschuss | Ausschussmitglied | 27.10.2009 | 25.05.2014 |
| Jugendpflege- und Sportausschuss | sachkundiger Bürger | 01.10.1999 | 30.09.2004 |
| Jugendpflege- und Sportausschuss | 2. stellv. Ausschussvorsitzender | 01.10.2004 | 26.10.2009 |
| Jugendpflege- und Sportausschuss | Ausschussmitglied | 27.10.2009 | 01.07.2014 |
| Kultur- und Fremdenverkehrsausschuss | stellv. Sachkundiger Bürger | 01.10.1999 | 30.09.2004 |
| Kultur- und Fremdenverkehrsausschuss, Jugendpflege- und Sportausschuss und Ausschuss für Soziales und Senioren | Ratsmitglied | 01.01.2011 | 25.05.2014 |
| Schulausschuss | Ausschussmitglied | 01.10.2004 | 26.10.2009 |

| <u>Gremium</u> ▲ | <u>Funktion</u> | <u>Von</u> | <u>Bis</u> |
|--|-----------------------|------------|------------|
| Schulausschuss / Bauausschuss | Ausschussmitglied | 01.04.2003 | 26.10.2009 |
| Wahlprüfungsausschuss | Ausschussmitglied | 12.11.2020 | 31.12.2020 |
| Wahlausschuss | Ausschussmitglied | 18.12.2018 | 31.10.2020 |
| <u>Personalkommission</u> | Ratsmitglied | 12.11.2020 | |
| Arbeitskreis Energiezentrum | Ratsmitglied | 19.05.2016 | 31.10.2020 |
| Arbeitskreis Windenergie | Ratsmitglied | 18.12.2014 | 31.10.2020 |
| Aufsichtsrat der Gemeindewerke Brüggen GmbH | Aufsichtsratsmitglied | 27.10.2009 | 31.10.2020 |
| <u>Aufsichtsrat der Gemeindewerke Brüggen GmbH</u> | Aufsichtsratsmitglied | 12.11.2020 | |
| Arbeitskreis zur Umgestaltung des Burgwalls | Ratsmitglied | 06.09.2016 | 31.12.2017 |
| Arbeitskreis Parkraumbewirtschaftung | Ratsmitglied | 05.11.2015 | 31.12.2017 |

Stellvertretungen

| <u>Gremium</u> ▲ | <u>Vertretung von</u> | <u>Funktion</u> | <u>Von</u> | <u>Bis</u> |
|--|---------------------------------|--------------------|------------|------------|
| Aufsichtsrat der Altenheim Brüggen-Bracht GmbH | <u>Herr Heinz-Peter Schoeps</u> | 1. pers. Vertreter | 27.10.2009 | 25.05.2014 |

Sonstige Mitgliedschaften gemäß §16 KorruptionsbGes

ausgeübter Beruf und Beraterverträge

Bemerkung

- keine -

Mitgliedschaften in Aufsichtsräten und anderen Kontrollgremien im Sinne des § 125 Abs. 1 Satz 5 des Aktiengesetzes

Bemerkung

Bemerkung

- keine -

Mitgliedschaft in Organen von verselbstständigten Aufgabenbereichen in öffentlich-rechtlicher oder privatrechtlicher Form der in § 1 Abs. 1 und Abs. 2 des Landesorganisationsgesetzes genannten Behörden und Einrichtungen

| <u>Körperschaft</u> | <u>Bemerkung</u> | <u>Funktion</u> | <u>Von</u> ▼ | <u>Bis</u> |
|--|------------------|---|--------------|------------|
| Verkehrsgesellschaft Kreis Viersen mbH (VKV) | | Aufsichtsratsmitglied | 01.07.2014 | 11.11.2019 |
| Verkehrsgesellschaft Kreis Viersen mbH (VKV) | | Mitglied in der Gesellschafterversammlung | 01.07.2014 | 11.11.2019 |
| Gemeindewerke Brüggen GmbH | | Aufsichtsratsmitglied | 27.10.2009 | |

Mitgliedschaften in Organen privatrechtlicher Unternehmen

Bemerkung

- keine -

Funktionen in Vereinen und vergleichbaren Gremien

| <u>Körperschaft</u> | <u>Bemerkung</u> | <u>Funktion</u> | <u>Von</u> ▼ | <u>Bis</u> |
|-------------------------|------------------|----------------------|--------------|------------|
| CDU Ortsverband Brüggen | | stellv. Vorsitzender | 01.07.2014 | |

© 2021 STERNBERG Software GmbH & Co. KG, Bielefeld



**CRASHTEST SECURITY
CERTIFIED**
GREMIENINFORMATIONSSYSTEM
Sternberg Software GmbH & Co. KG
Certificate ID 20200805-SB-1
Issuing Date 05.08.2020
Valid until 15.04.2021

Herr Manuel Oliveira Monteiro De Sousa

Ratsmitglied

Diese Seite enthält alle für das Auskunftssystem freigegebenen persönlichen Daten. Die Übersichten am Seitenende zeigen die aktuellen Gremien- und Fraktionszugehörigkeiten.

Privat

| | |
|--------------|--|
| Anrede: | Herr |
| Name: | Manuel Oliveira Monteiro De Sousa |
| Geburtsjahr: | 1973 |
| Geburtstag: | 01.09.1973 |
| Anschrift: | Platanenweg 21 41379 Brüggen |
| E-Mail: | Kontaktformular Herr Manuel Oliveira Monteiro De Sousa |
| Beruf: | Kaufmann |



Kontakt



Fraktionszugehörigkeit

| <u>Fraktion</u> ▲ | <u>Funktion</u> | <u>Von</u> | <u>Bis</u> |
|---|---------------------|------------|------------|
| Sozialdemokratische Partei Deutschlands | Fraktionsmitglied | 28.12.2017 | |
| Sozialdemokratische Partei Deutschlands | sachkundiger Bürger | 01.04.2003 | 27.12.2017 |

Gremienzugehörigkeit

| Gremium ▲ | Funktion | Von | Bis |
|---|--------------------------------------|------------|------------|
| <u>Rat der Burggemeinde Brüggen</u> | Ratsmitglied | 28.12.2017 | |
| <u>Haupt-, Finanz- und Wirtschaftsförderungsausschuss</u> | Ausschussmitglied | 12.11.2020 | |
| Ausschuss für Natur und Umwelt | sachkundiger Bürger | 01.07.2014 | 27.12.2017 |
| Ausschuss für Natur und Umwelt | Ausschussmitglied | 20.02.2018 | 31.10.2020 |
| <u>Ausschuss für Natur, Umwelt, Land- und Forstwirtschaft</u> | Stellv. Ausschussvorsitzender | 12.11.2020 | |
| Ausschuss für Soziales und Senioren | sachkundiger Bürger | 29.09.2016 | 27.12.2017 |
| Ausschuss für Soziales und Senioren | Ausschussmitglied | 20.02.2018 | 31.10.2020 |
| <u>Ausschuss für Soziales, Teilhabe und Generationen</u> | Ausschussmitglied | 12.11.2020 | |
| Hauptausschuss | Ausschussmitglied | 20.02.2018 | 31.10.2020 |
| Kulturausschuss | 2. stellv. Ausschussvorsitzender | 20.02.2018 | 31.10.2020 |
| <u>Aufsichtsrat der Altenheim Brüggen-Bracht GmbH</u> | Aufsichtsratsmitglied | 12.11.2020 | 08.12.2020 |
| <u>Aufsichtsrat der Altenheim Brüggen-Bracht GmbH</u> | 2. stellv. Aufsichtsratsvorsitzender | 09.12.2020 | |
| Arbeitskreis zur Umgestaltung des Burgwalls | sachkundiger Bürger | 06.09.2016 | 27.12.2017 |

Stellvertretungen

| Gremium ▲ | Vertretung von | Funktion | Von | Bis |
|--|--------------------------|--------------------|------------|------------|
| <u>Aufsichtsrat der Brüggen.E-NETZ GmbH & Co. KG</u> | <u>Herr Udo Rosowski</u> | 1. pers. Vertreter | 12.11.2020 | |
| Aufsichtsrat der Gemeindewerke Brüggen GmbH | <u>Herr Georg Rumi</u> | 1. pers. Vertreter | 20.02.2018 | 31.10.2020 |
| <u>Aufsichtsrat der Gemeindewerke Brüggen GmbH</u> | <u>Herr Georg Rumi</u> | 1. pers. Vertreter | 12.11.2020 | 09.12.2020 |

| <u>Gremium</u> ▲ | <u>Vertretung von</u> | <u>Funktion</u> | <u>Von</u> | <u>Bis</u> |
|--|---------------------------------------|-----------------------|------------|------------|
| <u>Aufsichtsrat der Gemeindewerke Brügglen GmbH</u> | <u>Herr Georg Rumi</u> | 1. pers. Vertreter | 10.12.2020 | 15.02.2021 |
| <u>Aufsichtsrat der Gemeindewerke Brügglen GmbH</u> | <u>Herr Udo Rosowski</u> | 1. pers. Vertreter | 16.02.2021 | |
| Ausschuss für Soziales und Senioren | Herr Walter Hill (verstorben) | 1. pers. Vertreter | 01.07.2014 | 13.11.2014 |
| Ausschuss für Soziales und Senioren | Herr Walter Hill (verstorben) | 1. pers. Vertreter | 14.11.2014 | 18.08.2016 |
| Ausschuss für Wirtschaftsförderung, Stadtmarketing und Tourismus | Herr Thomas Lillig (ausgeschieden) | 1. pers. Vertreter | 04.04.2017 | 27.12.2017 |
| <u>Beirat zur Wahrung der Belange von Menschen mit Behinderung</u> | <u>Frau Ulrike Schütt</u> | 1. pers. Vertreter | 24.06.2021 | |

Sonstige Mitgliedschaften gemäß §16 KorruptionsbGes

ausgeübter Beruf und Beraterverträge

Bemerkung

- keine -

Mitgliedschaften in Aufsichtsräten und anderen Kontrollgremien im Sinne des § 125 Abs. 1 Satz 5 des Aktiengesetzes

Bemerkung

- keine -

Mitgliedschaft in Organen von verselbstständigten Aufgabenbereichen in öffentlich-rechtlicher oder privatrechtlicher Form der in § 1 Abs. 1 und Abs. 2 des Landesorganisationsgesetzes genannten Behörden und Einrichtungen

| <u>Körperschaft</u> | Bemerkung | <u>Funktion</u> | <u>Von</u> ▼ | <u>Bis</u> |
|---------------------|-----------|-----------------|--------------|------------|
|---------------------|-----------|-----------------|--------------|------------|

| <u>Körperschaft</u> | <u>Bemerkung</u> | <u>Funktion</u> | <u>Von</u> ▼ | <u>Bis</u> |
|-------------------------------|------------------|--------------------------------------|--------------|------------|
| Altenheim Brüggen-Bracht GmbH | | 2. stellv. Aufsichtsratsvorsitzender | 09.12.2020 | |
| Altenheim Brüggen-Bracht GmbH | | Aufsichtsratsmitglied | 12.11.2020 | 08.12.2020 |
| Brüggen.E-Netz GmbH & Co. KG | | 1. pers. Vertreter | 12.11.2020 | |
| Sparkasse Krefeld | | Mitglied im Regionalbeirat | 12.11.2020 | |
| Gemeindewerke Brüggen GmbH | | 1. pers. Vertreter | 20.02.2018 | |

Mitgliedschaften in Organen privatrechtlicher Unternehmen

Bemerkung

- keine -

Funktionen in Vereinen und vergleichbaren Gremien

| <u>Körperschaft</u> | <u>Bemerkung</u> | <u>Funktion</u> | <u>Von</u> ▼ | <u>Bis</u> |
|------------------------|------------------|-------------------|--------------|------------|
| SPD Ortsverein Brüggen | | Vorstandsmitglied | 01.07.2014 | |

© 2021 STERNBERG Software GmbH & Co. KG, Bielefeld



**CRASHTEST SECURITY
CERTIFIED**
 GREMIENINFORMATIONSSYSTEM
 Sternberg Software GmbH & Co. KG
 Certificate ID 20200805-SB-1
 Issuing Date 05.08.2020
 Valid until 15.04.2021

Herr Jochen Paal-Schaumburg

Ratsmitglied

Diese Seite enthält alle für das Auskunftssystem freigegebenen persönlichen Daten. Die Übersichten am Seitenende zeigen die aktuellen Gremien- und Fraktionszugehörigkeiten.

Privat

| | |
|--------------|---|
| Anrede: | Herr |
| Name: | Jochen Paal-Schaumburg |
| Geburtsjahr: | 1977 |
| Anschrift: | Am Linzenkamp 6 41379 Brüggen |
| Mobil: | 0179 / 6986713 |
| E-Mail: | Kontaktformular Herr Jochen Paal-Schaumburg |
| Beruf: | Lehrer |



Kontakt



Fraktionszugehörigkeit

| <u>Fraktion</u> ▲ | <u>Funktion</u> | <u>Von</u> | <u>Bis</u> |
|---|-------------------------------|------------|------------|
| Bündnis 90 / Die Grünen | Fraktionsmitglied | 01.04.2003 | 30.06.2020 |
| Wir für Brüggen | Stellv. Fraktionsvorsitzender | 01.07.2020 | |

Gremienzugehörigkeit

| <u>Gremium</u> ▲ | <u>Funktion</u> | <u>Von</u> | <u>Bis</u> |
|---|-------------------------------------|------------|------------|
| <u>Rat der Burggemeinde Brüggen</u> | Ratsmitglied | 18.12.2014 | |
| <u>Haupt-, Finanz- und Wirtschaftsförderungsausschuss</u> | Ausschussmitglied | 12.11.2020 | |
| <u>KiTa-, Schul- und Sportausschuss</u> | Ausschussvorsitzender | 12.11.2020 | |
| Schulausschuss | Ausschussvorsitzender | 18.12.2014 | 30.06.2020 |
| Schulausschuss | Ausschussvorsitzender | 01.07.2020 | 31.10.2020 |
| Ausschuss für Natur und Umwelt | 2. stellv. Ausschussvorsitzender | 18.12.2014 | 20.05.2015 |
| Ausschuss für Soziales und Senioren | Ausschussmitglied | 18.12.2014 | 30.06.2020 |
| Ausschuss für Soziales und Senioren | Ausschussmitglied | 01.07.2020 | 31.10.2020 |
| <u>Ausschuss für Soziales, Teilhabe und Generationen</u> | Ausschussmitglied | 12.11.2020 | |
| Hauptausschuss | Ausschussmitglied | 21.05.2015 | 30.06.2020 |
| Hauptausschuss | Ausschussmitglied | 01.07.2020 | 31.10.2020 |
| Jugendpflege- und Sportausschuss | sachkundiger Bürger | 01.07.2014 | 17.12.2014 |
| Jugendpflege- und Sportausschuss | Ausschussmitglied | 18.12.2014 | 30.06.2020 |
| Jugendpflege- und Sportausschuss | Ausschussmitglied | 01.07.2020 | 31.10.2020 |
| Schulausschuss | sachkundiger Bürger | 01.04.2003 | 24.05.2014 |
| Schulausschuss | sachkundiger Bürger | 01.07.2014 | 17.12.2014 |
| Personalkommission | Ratsmitglied | 21.05.2015 | 30.06.2020 |
| Personalkommission | Ratsmitglied | 01.07.2020 | 31.10.2020 |
| <u>Personalkommission</u> | Ratsmitglied | 12.11.2020 | |
| Arbeitskreis Windenergie | Ratsmitglied | 21.05.2015 | 30.06.2020 |
| Arbeitskreis Windenergie | Ratsmitglied | 01.07.2020 | 31.10.2020 |
| Arbeitskreis Regionalplan | Ratsmitglied | 21.05.2015 | 31.12.2017 |

| <u>Gremium</u> ▲ | <u>Funktion</u> | <u>Von</u> | <u>Bis</u> |
|-----------------------|-----------------|------------|------------|
| AK "Gute Schule 2020" | Ratsmitglied | 15.11.2016 | 31.12.2017 |

Stellvertretungen

| <u>Gremium</u> ▲ | <u>Vertretung von</u> | <u>Funktion</u> | <u>Von</u> | <u>Bis</u> |
|--|--|--------------------|------------|------------|
| Aufsichtsrat der Altenheim Brüggen-Bracht GmbH | Frau Angelika Verkaar | 1. pers. Vertreter | 18.12.2014 | 20.05.2015 |
| Aufsichtsrat der Altenheim Brüggen-Bracht GmbH | Frau Bettina Brosterhus (ausgeschieden) | 1. pers. Vertreter | 21.05.2015 | 30.06.2020 |
| Aufsichtsrat der Altenheim Brüggen-Bracht GmbH | Frau Bettina Brosterhus (ausgeschieden) | 1. pers. Vertreter | 01.07.2020 | 31.10.2020 |
| Aufsichtsrat der Gemeindewerke Brüggen GmbH | <u>Herr Ulrich Siebert</u> | 1. pers. Vertreter | 18.12.2014 | 30.06.2020 |
| Aufsichtsrat der Gemeindewerke Brüggen GmbH | <u>Herr Ulrich Siebert</u> | 1. pers. Vertreter | 01.07.2020 | 31.10.2020 |
| Ausschuss für Bauen und Klimaschutz | Frau Bettina Brosterhus (ausgeschieden) | 1. pers. Vertreter | 01.07.2014 | 17.12.2014 |
| Ausschuss für Wirtschaftsförderung, Stadtmarketing und Tourismus | <u>Herr Dr. Jens-Christian Winkler</u> | 1. pers. Vertreter | 01.07.2014 | 17.12.2014 |
| Betriebsausschuss | <u>Frau Bettina Mews</u> | 2. pers. Vertreter | 01.07.2014 | 17.12.2014 |

Sonstige Mitgliedschaften gemäß §16 KorruptionsbGes

ausgeübter Beruf und Beraterverträge

Bemerkung

- keine -

Mitgliedschaften in Aufsichtsräten und anderen Kontrollgremien im Sinne des § 125 Abs. 1 Satz 5 des Aktiengesetzes

Bemerkung

- keine -

Mitgliedschaft in Organen von verselbstständigten Aufgabenbereichen in öffentlich-rechtlicher oder privatrechtlicher Form der in § 1 Abs. 1 und Abs. 2 des Landesorganisationsgesetzes genannten Behörden und Einrichtungen

| <u>Körperschaft</u> | <u>Bemerkung</u> | <u>Funktion</u> | <u>Von</u> ▼ | <u>Bis</u> |
|---------------------------------------|------------------|---------------------------|--------------|------------|
| Jugendhilfeausschuss Kreis Viersen | | stellv. Ausschussmitglied | 12.11.2020 | |
| Altenheim Brüggen- Bracht GmbH | | 1. pers. Vertreter | 21.05.2015 | 11.11.2020 |
| Gemeindewerke Brüggen GmbH | | 1. pers. Vertreter | 18.12.2014 | 11.11.2020 |

Mitgliedschaften in Organen privatrechtlicher Unternehmen

Bemerkung

- keine -

Funktionen in Vereinen und vergleichbaren Gremien

| <u>Körperschaft</u> | <u>Bemerkung</u> | <u>Funktion</u> | <u>Von</u> ▼ | <u>Bis</u> |
|--------------------------------------|------------------|-----------------|--------------|------------|
| Räte der Kindertageseinrichtungen | | Trägervertreter | 12.11.2020 | |



Herr Benedikt Pasch

Ratsmitglied

Diese Seite enthält alle für das Auskunftssystem freigegebenen persönlichen Daten. Die Übersichten am Seitenende zeigen die aktuellen Gremien- und Fraktionszugehörigkeiten.

Privat

| | |
|--------------|---|
| Anrede: | Herr |
| Name: | Benedikt Pasch |
| Geburtsjahr: | 1989 |
| Anschrift: | 41379 Brügglen |
| E-Mail: | Kontaktformular Herr Benedikt Pasch |
| Beruf: | Rechtsanwalt |



Dienstlich

| | |
|------------|--------------|
| Anschrift: | Keine Angabe |
|------------|--------------|

Kontakt



Fraktionszugehörigkeit

| <u>Fraktion</u> ^ | <u>Funktion</u> | <u>Von</u> | <u>Bis</u> |
|---|-------------------|------------|------------|
| Bündnis 90 / Die Grünen | Fraktionsmitglied | 01.11.2020 | |

Gremienzugehörigkeit

| <u>Gremium</u> ▲ | <u>Funktion</u> | <u>Von</u> | <u>Bis</u> |
|---|-------------------------------|------------|------------|
| <u>Rat der Burggemeinde Brüggen</u> | Ratsmitglied | 01.11.2020 | |
| <u>Haupt-, Finanz- und Wirtschaftsförderungsausschuss</u> | Ausschussmitglied | 12.11.2020 | |
| <u>Ausschuss für Bauen, Infrastruktur und Klimaschutz</u> | Ausschussvorsitzender | 12.11.2020 | |
| <u>Ausschuss für Natur, Umwelt, Land- und Forstwirtschaft</u> | Ausschussmitglied | 12.11.2020 | |
| <u>Liegenschaftsausschuss</u> | Stellv. Ausschussvorsitzender | 12.11.2020 | |
| <u>Aufsichtsrat der Brüggen.E-NETZ GmbH & Co. KG</u> | Aufsichtsratsmitglied | 12.11.2020 | |

Sonstige Mitgliedschaften gemäß §16 KorruptionsbGes

ausgeübter Beruf und Beraterverträge

Bemerkung

- keine -

Mitgliedschaften in Aufsichtsräten und anderen Kontrollgremien im Sinne des § 125 Abs. 1 Satz 5 des Aktiengesetzes

Bemerkung

- keine -

Mitgliedschaft in Organen von verselbstständigten Aufgabenbereichen in öffentlich-rechtlicher oder privatrechtlicher Form der in § 1 Abs. 1 und Abs. 2 des Landesorganisationsgesetzes genannten Behörden und Einrichtungen

| <u>Körperschaft</u> | <u>Bemerkung</u> | <u>Funktion</u> | <u>Von</u> ▼ | <u>Bis</u> |
|------------------------------|------------------|-----------------------|--------------|------------|
| Brüggen.E-Netz GmbH & Co. KG | | Aufsichtsratsmitglied | 12.11.2020 | |

Mitgliedschaften in Organen privatrechtlicher Unternehmen

Bemerkung

- keine -

Funktionen in Vereinen und vergleichbaren Gremien

Bemerkung

- keine -

© 2021 STERNBERG Software GmbH & Co. KG, Bielefeld



CRASHTEST SECURITY
CERTIFIED
GREMIENINFORMATIONSSYSTEM
Sternberg Software GmbH & Co. KG
Certificate ID 20200805-SB-1
Issuing Date 05.08.2020
Valid until 15.04.2021

Herr Falk Rosowski

Ratsmitglied

Diese Seite enthält alle für das Auskunftssystem freigegebenen persönlichen Daten. Die Übersichten am Seitenende zeigen die aktuellen Gremien- und Fraktionszugehörigkeiten.

Privat

| | |
|--------------|--|
| Anrede: | Herr |
| Name: | Falk Rosowski |
| Geburtsjahr: | 1979 |
| Anschrift: | Sperberweg 12 41379 Brüggen |
| Mobil: | 0173 / 8335400 |
| E-Mail: | Kontaktformular Herr Falk Rosowski |
| Beruf: | Angestellter |



Dienstlich

| | |
|------------|--------------|
| Anschrift: | Keine Angabe |
|------------|--------------|

Kontakt



Fraktionszugehörigkeit

| <u>Fraktion</u> ^ | <u>Funktion</u> | <u>Von</u> | <u>Bis</u> |
|-------------------|-----------------|------------|------------|
|-------------------|-----------------|------------|------------|

| Fraktion ▲ | Funktion | Von | Bis |
|--|-------------------------------|------------|------------|
| <u>Sozialdemokratische Partei Deutschlands</u> | Fraktionsvorsitzender | 01.11.2020 | |
| <u>Sozialdemokratische Partei Deutschlands</u> | Stellv. Fraktionsvorsitzender | 13.03.2017 | 31.10.2020 |
| <u>Sozialdemokratische Partei Deutschlands</u> | Fraktionsmitglied | 01.03.2017 | 12.03.2017 |

Gremienzugehörigkeit

| Gremium ▲ | Funktion | Von | Bis |
|--|----------------------------------|------------|------------|
| <u>Rat der Burggemeinde Brüggen</u> | Ratsmitglied | 01.03.2017 | |
| <u>Haupt-, Finanz- und Wirtschaftsförderungsausschuss</u> | Ausschussmitglied | 12.11.2020 | |
| Ausschuss für Bauen und Klimaschutz | Ausschussmitglied | 04.04.2017 | 31.10.2020 |
| <u>Ausschuss für Bauen, Infrastruktur und Klimaschutz</u> | Ausschussmitglied | 12.11.2020 | |
| Ausschuss für Wirtschaftsförderung, Stadtmarketing und Tourismus | 2. stellv. Ausschussvorsitzender | 04.04.2017 | 31.10.2020 |
| Betriebsausschuss | Ausschussmitglied | 04.04.2017 | 31.10.2020 |
| <u>Betriebsausschuss</u> | Ausschussmitglied | 12.11.2020 | |
| <u>Liegenschaftsausschuss</u> | 2. stellv. Ausschussvorsitzender | 12.11.2020 | |
| Schulausschuss | Ausschussmitglied | 04.04.2017 | 31.10.2020 |
| Arbeitskreis Windenergie | Ratsmitglied | 04.04.2017 | 31.10.2020 |
| <u>Aufsichtsrat der Gemeindewerke Brüggen GmbH</u> | Aufsichtsratsmitglied | 12.11.2020 | |
| <u>Personalkommission</u> | beratendes Mitglied | 12.11.2020 | |
| Arbeitskreis Regionalplan | Ratsmitglied | 04.04.2017 | 31.12.2017 |

Stellvertretungen

| Gremium ▲ | Vertretung von | Funktion | Von | Bis |
|--|--------------------------|--------------------|------------|------------|
| Aufsichtsrat der Altenheim Brüggen-Bracht GmbH | <u>Herr Udo Rosowski</u> | 1. pers. Vertreter | 12.09.2018 | 31.10.2020 |

| <u>Gremium</u> ▲ | <u>Vertretung von</u> | <u>Funktion</u> | <u>Von</u> | <u>Bis</u> |
|---|----------------------------------|--------------------|------------|------------|
| Aufsichtsrat der Altenheim Brüggen-Bracht GmbH | <u>Herr Udo Rosowski</u> | 1. pers. Vertreter | 04.04.2017 | 11.09.2018 |
| <u>Aufsichtsrat der Altenheim Brüggen-Bracht GmbH</u> | <u>Herr Udo Rosowski</u> | 1. pers. Vertreter | 12.11.2020 | |
| Aufsichtsrat der Gemeindewerke Brüggen GmbH | <u>Herr Gottfried Optenplatz</u> | 1. pers. Vertreter | 04.04.2017 | 31.10.2020 |
| Wahlausschuss | <u>Herr Gottfried Optenplatz</u> | 1. pers. Vertreter | 18.12.2018 | 31.10.2020 |

Sonstige Mitgliedschaften gemäß §16 KorruptionsbGes

ausgeübter Beruf und Beraterverträge

Bemerkung

- keine -

Mitgliedschaften in Aufsichtsräten und anderen Kontrollgremien im Sinne des § 125 Abs. 1 Satz 5 des Aktiengesetzes

Bemerkung

- keine -

Mitgliedschaft in Organen von verselbstständigten Aufgabenbereichen in öffentlich-rechtlicher oder privatrechtlicher Form der in § 1 Abs. 1 und Abs. 2 des Landesorganisationsgesetzes genannten Behörden und Einrichtungen

| <u>Körperschaft</u> | <u>Bemerkung</u> | <u>Funktion</u> | <u>Von</u> ▼ | <u>Bis</u> |
|-------------------------------|------------------|----------------------------|--------------|------------|
| Gemeindewerke Brüggen GmbH | | Aufsichtsratsmitglied | 12.11.2020 | |
| Altenheim Brüggen-Bracht GmbH | | 1. pers. Vertreter/in (RM) | 12.09.2018 | |

| <u>Körperschaft</u> | <u>Bemerkung</u> | <u>Funktion</u> | <u>Von</u> ▼ | <u>Bis</u> |
|---------------------------------|------------------|--|--------------|------------|
| Städte- und Gemeindebund NRW | | Mitglied in der Mitgliederversammlung | 01.07.2017 | |
| Gemeindewerke Brüggen GmbH | | 1. pers. Vertreter | 04.04.2017 | 11.11.2020 |

Mitgliedschaften in Organen privatrechtlicher Unternehmen

| <u>Bemerkung</u> |
|------------------|
| - keine - |

Funktionen in Vereinen und vergleichbaren Gremien

| <u>Körperschaft</u> | <u>Bemerkung</u> | <u>Funktion</u> | <u>Von</u> ▼ | <u>Bis</u> |
|----------------------------------|------------------|-----------------------|--------------|------------|
| SPD Ortsverein Brüggen | | stellv. Schriftführer | 01.03.2017 | |
| Freiwillige Feuerwehr Brüggen | | Kassierer | 01.07.2014 | |

© 2021 STERNBERG Software GmbH & Co. KG, Bielefeld



**CRASHTEST SECURITY
CERTIFIED**
 GREMIENINFORMATIONSSYSTEM
 Sternberg Software GmbH & Co. KG
 Certificate ID 20200805-SB-1
 Issuing Date 05.08.2020
 Valid until **15.04.2021**

Herr Udo Rosowski

Ratsmitglied

Diese Seite enthält alle für das Auskunftssystem freigegebenen persönlichen Daten. Die Übersichten am Seitenende zeigen die aktuellen Gremien- und Fraktionszugehörigkeiten.

Privat

| | |
|--------------|---|
| Anrede: | Herr |
| Name: | Udo Rosowski |
| Geburtsjahr: | 1956 |
| Anschrift: | In der Stieg 40 41379 Brüggen |
| E-Mail: | Kontaktformular Herr Udo Rosowski |



Dienstlich

| | |
|------------|--------------|
| Anschrift: | Keine Angabe |
|------------|--------------|

Kontakt



Fraktionszugehörigkeit

| <u>Fraktion</u> ^ | <u>Funktion</u> | <u>Von</u> | <u>Bis</u> |
|---|-------------------|------------|------------|
| Sozialdemokratische Partei Deutschlands | Fraktionsmitglied | 01.10.2004 | |
| Sozialdemokratische Partei Deutschlands | Fraktionsmitglied | 01.10.1999 | 30.09.2004 |

Gremienzugehörigkeit

| <u>Gremium</u> ▲ | <u>Funktion</u> | <u>Von</u> | <u>Bis</u> |
|--|-------------------------------------|------------|------------|
| <u>Rat der Burggemeinde Brüggen</u> | 2. Stellv. Bürgermeister | 01.10.1999 | 30.09.2004 |
| <u>Rat der Burggemeinde Brüggen</u> | 2. Stellv. Bürgermeister | 01.07.2014 | 02.11.2020 |
| <u>Rat der Burggemeinde Brüggen</u> | 1. Stellv. Bürgermeister | 03.11.2020 | |
| <u>Haupt-, Finanz- und Wirtschaftsförderungsausschuss</u> | Stellv. Ausschussvorsitzender | 25.03.2021 | |
| Haupt- und Finanzausschuss | 2. stellv. Ausschussvorsitzender | 01.10.1999 | 30.09.2004 |
| <u>Haupt-, Finanz- und Wirtschaftsförderungsausschuss</u> | Ausschussmitglied | 12.11.2020 | 24.03.2021 |
| <u>Rechnungsprüfungsausschuss</u> | Ausschussmitglied | 12.11.2020 | |
| Schulausschuss | Ausschussvorsitzender | 01.10.1999 | 30.09.2004 |
| Rechnungsprüfungsausschuss | Ausschussvorsitzender | 04.04.2017 | 31.10.2020 |
| Ausschuss für Wirtschaftsförderung, Stadtmarketing und Tourismus | Ausschussmitglied | 01.07.2014 | 31.10.2020 |
| Betriebsausschuss | Ausschussmitglied | 01.07.2014 | 03.04.2017 |
| Finanzausschuss | Stellv. Ausschussvorsitzender | 04.04.2017 | 31.10.2020 |
| Hauptausschuss | 2. stellv. Ausschussvorsitzender | 01.07.2014 | 31.10.2020 |
| Jugendpflege- und Sportausschuss | Ausschussmitglied | 06.05.2003 | 30.09.2004 |
| Rechnungsprüfungsausschuss | 2. stellv. Ausschussvorsitzender | 01.10.1999 | 30.09.2004 |
| Schulausschuss | Ausschussmitglied | 01.07.2014 | 03.04.2017 |
| Wahlprüfungsausschuss | Ausschussmitglied | 12.11.2020 | 31.12.2020 |
| Personalkommission | Ratsmitglied | 01.10.1999 | 30.09.2004 |
| Aufsichtsrat der Altenheim Brüggen-Bracht GmbH | Aufsichtsratsmitglied | 01.10.1999 | 30.09.2004 |
| Aufsichtsrat der Altenheim Brüggen-Bracht GmbH | Aufsichtsratsmitglied | 01.07.2014 | 11.09.2018 |

| <u>Gremium</u> ▲ | <u>Funktion</u> | <u>Von</u> | <u>Bis</u> |
|--|--------------------------------------|------------|------------|
| Aufsichtsrat der Altenheim Brüggen-Bracht GmbH | stellv. Aufsichtsratsvorsitzender | 12.09.2018 | 31.10.2020 |
| <u>Aufsichtsrat der Altenheim Brüggen-Bracht GmbH</u> | Aufsichtsratsmitglied | 12.11.2020 | |
| Aufsichtsrat der Brüggen.E-NETZ GmbH & Co. KG | Aufsichtsratsmitglied | 04.04.2017 | 31.10.2020 |
| <u>Aufsichtsrat der Brüggen.E-NETZ GmbH & Co. KG</u> | Aufsichtsratsmitglied | 12.11.2020 | |
| <u>Aufsichtsrat der Gemeindewerke Brüggen GmbH</u> | Aufsichtsratsmitglied | 16.02.2021 | |
| AK "Gute Schule 2020" | Ratsmitglied | 15.11.2016 | 31.12.2017 |

Sonstige Mitgliedschaften gemäß §16 KorruptionsbGes

ausgeübter Beruf und Beraterverträge

Bemerkung

- keine -

Mitgliedschaften in Aufsichtsräten und anderen Kontrollgremien im Sinne des § 125 Abs. 1 Satz 5 des Aktiengesetzes

Bemerkung

- keine -

Mitgliedschaft in Organen von verselbstständigten Aufgabenbereichen in öffentlich-rechtlicher oder privatrechtlicher Form der in § 1 Abs. 1 und Abs. 2 des Landesorganisationsgesetzes genannten Behörden und Einrichtungen

| <u>Körperschaft</u> | <u>Bemerkung</u> | <u>Funktion</u> | <u>Von</u> ▼ | <u>Bis</u> |
|-----------------------------------|------------------|--|--------------|------------|
| euregio rhein-maas-nord | | stellv. Mitglied in der Verbandsversammlung | 12.11.2020 | |
| Altenheim Brüggen- Bracht GmbH | | Aufsichtsratsmitglied | 12.09.2018 | |

| <u>Körperschaft</u> | <u>Bemerkung</u> | <u>Funktion</u> | <u>Von</u> ▼ | <u>Bis</u> |
|------------------------------|------------------|-------------------------------------|--------------|------------|
| Brüggen.E-Netz GmbH & Co. KG | | Aufsichtsratsmitglied | 04.04.2017 | |
| Naturpark Schwalm-Nette | | Mitglied in der Verbandsversammlung | 01.09.2016 | |

Mitgliedschaften in Organen privatrechtlicher Unternehmen

Bemerkung

- keine -

Funktionen in Vereinen und vergleichbaren Gremien

| <u>Körperschaft</u> | <u>Bemerkung</u> | <u>Funktion</u> | <u>Von</u> ▼ | <u>Bis</u> |
|---|----------------------|---|--------------|------------|
| Museum Mensch und Jagd e.V. | | Vorstandsmitglied | 12.11.2020 | |
| Museum Mensch und Jagd e.V. | | stellv. Vorstandsmitglied | 01.07.2014 | 11.11.2020 |
| Bezirksverband Schwalmtal-Brüggen e.V. | Bezirksschießmeister | Vorstandsmitglied | 01.07.2014 | |
| Kreispolizeibehörde Viersen | | Mitglied im Beirat | 01.07.2014 | |
| Museum Mensch und Jagd e.V. | | stellv. Mitglied in der Mitgliederversammlung | 01.07.2014 | |
| Schieß-Sport-Verein Börholz-Alst e.V. | | Vorstandsmitglied | 01.07.2014 | |
| Sebastianus Schützenverein-Boerholz-Alst (2010) | | Vorsitzender | 01.07.2014 | |
| Sozialdemokratischen Gemeinschaft für Kommunalpolitik (SGK), Kreisverband Viersen | | Vorsitzender | 01.07.2014 | |
| SPD Kreisverband Viersen | | Vorstandsmitglied | 01.07.2014 | |

| <u>Körperschaft</u> | <u>Bemerkung</u> | <u>Funktion</u> | <u>Von</u> ▼ | <u>Bis</u> |
|------------------------|------------------|-----------------|--------------|------------|
| SPD Ortsverein Brüggen | | Schatzmeister | 01.07.2014 | |

© 2021 STERNBERG Software GmbH & Co. KG, Bielefeld



CRASHTEST SECURITY
CERTIFIED
 GREMIENINFORMATIONSSYSTEM
 Sternberg Software GmbH & Co. KG
 Certificate ID 20200805-SB-1
 Issuing Date 05.08.2020
 Valid until 15.04.2021

Herr Georg Rumi

Ratsmitglied

Diese Seite enthält alle für das Auskunftssystem freigegebenen persönlichen Daten. Die Übersichten am Seitenende zeigen die aktuellen Gremien- und Fraktionszugehörigkeiten.

Privat

| | |
|------------|---|
| Anrede: | Herr |
| Name: | Georg Rumi |
| Anschrift: | Hochstraße 70 41379 Brüggen |
| Telefon: | 02163 / 6501 |
| Telefax: | 02163 / 8891338 |
| E-Mail: | Kontaktformular Herr Georg Rumi |
| Homepage: | http://www.geogrumi.de |



Kontakt



Fraktionszugehörigkeit

| <u>Fraktion</u> ▲ | <u>Funktion</u> | <u>Von</u> | <u>Bis</u> |
|---|-------------------|------------|------------|
| Sozialdemokratische Partei Deutschlands | Fraktionsmitglied | 25.05.2014 | |

Gremienzugehörigkeit

| Gremium ^ | Funktion | Von | Bis |
|--|--------------------------------------|------------|------------|
| <u>Rat der Burggemeinde Brüggen</u> | Ratsmitglied | 25.05.2014 | |
| Ausschuss für Liegenschaften und Wirtschaftsförderung / Bauausschuss | sachkundiger Bürger | 01.10.2004 | 26.10.2009 |
| Ausschuss für Natur und Umwelt | Ausschussmitglied | 27.10.2009 | 31.10.2020 |
| <u>Ausschuss für Natur, Umwelt, Land- und Forstwirtschaft</u> | Ausschussmitglied | 12.11.2020 | |
| <u>Ausschuss für Stadtmarketing, Tourismus und Kultur</u> | Ausschussmitglied | 12.11.2020 | |
| Bauausschuss | sachkundiger Bürger | 01.10.1999 | 26.10.2009 |
| Betriebsausschuss | Stellv. Ausschussvorsitzender | 25.05.2014 | 31.10.2020 |
| <u>Betriebsausschuss</u> | Ausschussmitglied | 12.11.2020 | |
| Finanzausschuss | Ausschussmitglied | 01.07.2014 | 31.10.2020 |
| Kultur- und Fremdenverkehrsausschuss | stellv. Sachkundiger Bürger | 01.10.1999 | 30.09.2004 |
| Liegenschaftsausschuss | Ausschussmitglied | 01.07.2014 | 31.10.2020 |
| <u>Liegenschaftsausschuss</u> | Ausschussmitglied | 12.11.2020 | |
| Schulausschuss / Bauausschuss | sachkundiger Bürger | 01.08.2008 | 26.10.2009 |
| Bauausschuss / Ausschuss für Natur- und Umwelt | sachkundiger Bürger | 27.10.2009 | 25.05.2014 |
| Personalkommission | Ratsmitglied | 04.04.2017 | 31.10.2020 |
| <u>Personalkommission</u> | Ratsmitglied | 12.11.2020 | |
| Arbeitskreis Sicherheitspartnerschaft | Ratsmitglied | 04.04.2017 | 31.12.2018 |
| Aufsichtsrat der Altenheim Brüggen-Bracht GmbH | Aufsichtsratsmitglied | 04.04.2017 | 31.10.2020 |
| Aufsichtsrat der Gemeindewerke Brüggen GmbH | Aufsichtsratsmitglied | 01.07.2014 | 31.10.2020 |
| <u>Aufsichtsrat der Gemeindewerke Brüggen GmbH</u> | Aufsichtsratsmitglied | 12.11.2020 | 09.12.2020 |
| <u>Aufsichtsrat der Gemeindewerke Brüggen GmbH</u> | stellv. Aufsichtsratsvorsitzender | 10.12.2020 | 15.02.2021 |

Stellvertretungen

| <u>Gremium</u> ^ | <u>Vertretung von</u> | <u>Funktion</u> | <u>Von</u> | <u>Bis</u> |
|---|---|--------------------|------------|------------|
| Aufsichtsrat der Altenheim Brüggen-Bracht GmbH | <u>Herr Udo Rosowski</u> | 1. pers. Vertreter | 01.07.2014 | 03.04.2017 |
| <u>Aufsichtsrat der Altenheim Brüggen-Bracht GmbH</u> | <u>Herr Manuel Oliveira Monteiro De Sousa</u> | 1. pers. Vertreter | 12.11.2020 | 08.12.2020 |
| <u>Aufsichtsrat der Altenheim Brüggen-Bracht GmbH</u> | <u>Herr Manuel Oliveira Monteiro De Sousa</u> | 1. pers. Vertreter | 09.12.2020 | |
| Bauausschuss | Herr Sven Peters (ausgeschieden) | 1. pers. Vertreter | 27.10.2009 | 24.05.2014 |
| Betriebsausschuss | Herr Günter Baldus (ausgeschieden) | 1. pers. Vertreter | 27.10.2009 | 20.10.2009 |
| Jugendpflege und Sportausschuss / Bauausschuss | Herr Sven Peters (ausgeschieden) | 1. pers. Vertreter | 27.10.2009 | 24.05.2014 |
| Schulausschuss / Bauausschuss | Herr Sven Peters (ausgeschieden) | 1. pers. Vertreter | 01.08.2008 | 24.05.2014 |

Sonstige Mitgliedschaften gemäß §16 KorruptionsbGes

ausgeübter Beruf und Beraterverträge

Bemerkung

- keine -

Mitgliedschaften in Aufsichtsräten und anderen Kontrollgremien im Sinne des § 125 Abs. 1 Satz 5 des Aktiengesetzes

Bemerkung

- keine -

Mitgliedschaft in Organen von verselbstständigten Aufgabenbereichen in öffentlich-rechtlicher oder privatrechtlicher Form der in § 1 Abs. 1 und Abs. 2 des Landesorganisationsgesetzes genannten Behörden und Einrichtungen

| <u>Körperschaft</u> | <u>Bemerkung</u> | <u>Funktion</u> | <u>Von</u> ▼ | <u>Bis</u> |
|-------------------------------|------------------|-----------------------------------|--------------|------------|
| Gemeindewerke Brüggen GmbH | | stellv. Aufsichtsratsvorsitzender | 10.12.2020 | |
| Altenheim Brüggen-Bracht GmbH | | 1. pers. Vertreter | 12.11.2020 | |
| Altenheim Brüggen-Bracht GmbH | | Aufsichtsratsmitglied | 04.04.2017 | 11.11.2020 |
| Gemeindewerke Brüggen GmbH | | Aufsichtsratsmitglied | 01.07.2014 | 09.12.2020 |

Mitgliedschaften in Organen privatrechtlicher Unternehmen

Bemerkung

- keine -

Funktionen in Vereinen und vergleichbaren Gremien

| <u>Körperschaft</u> | <u>Bemerkung</u> | <u>Funktion</u> | <u>Von</u> ▼ | <u>Bis</u> |
|-----------------------------|------------------|---------------------------------------|--------------|------------|
| Museum Mensch und Jagd e.V. | | Mitglied in der Mitgliederversammlung | 12.11.2020 | |
| SPD Ortsverein Brüggen | | Vorsitzender | 01.07.2014 | |

© 2021 STERNBERG Software GmbH & Co. KG, Bielefeld



**CRASHTEST SECURITY
CERTIFIED**
GREMIENINFORMATIONSSYSTEM
Sternberg Software GmbH & Co. KG
Certificate ID 20200805-SB-1
Issuing Date 05.08.2020
Valid until **15.04.2021**

Herr Thomas Schmidt

Ratsmitglied

Diese Seite enthält alle für das Auskunftssystem freigegebenen persönlichen Daten. Die Übersichten am Seitenende zeigen die aktuellen Gremien- und Fraktionszugehörigkeiten.

Privat

| | |
|-------------------|---|
| Anrede: | Herr |
| Name: | Thomas Schmidt |
| Anschrift: | In den Benden 10 41379 Brügglen |
| Telefon: | 02163 / 3489823 |
| E-Mail: | Kontaktformular Herr Thomas Schmidt |
| Beruf: | Polizeibeamter |



Dienstlich

| | |
|-------------------|--------------|
| Anschrift: | Keine Angabe |
|-------------------|--------------|

Kontakt



Fraktionszugehörigkeit

| <u>Fraktion</u> ^ | <u>Funktion</u> | <u>Von</u> | <u>Bis</u> |
|--|-----------------------|------------|------------|
| Christlich Demokratische Union | Fraktionsvorsitzender | 01.07.2014 | 31.10.2020 |

| Fraktion ▲ | Funktion | Von | Bis |
|---------------------------------------|-------------------------------|------------|------------|
| <u>Christlich Demokratische Union</u> | Stellv. Fraktionsvorsitzender | 01.11.2020 | |

Gremienzugehörigkeit

| Gremium ▲ | Funktion | Von | Bis |
|--|-------------------------------|------------|------------|
| <u>Rat der Burggemeinde Brügglen</u> | Ratsmitglied | 01.10.1999 | |
| Ausschuss für Bauen und Klimaschutz | Ausschussvorsitzender | 01.01.2018 | 31.10.2020 |
| <u>Liegenschaftsausschuss</u> | Ausschussvorsitzender | 12.11.2020 | |
| <u>Ausschuss für Bauen, Infrastruktur und Klimaschutz</u> | Ausschussmitglied | 12.11.2020 | |
| Ausschuss für Liegenschaften und Wirtschaftsförderung | Ausschussmitglied | 27.10.2009 | 25.05.2014 |
| Ausschuss für Liegenschaften und Wirtschaftsförderung / Bauausschuss | Ausschussmitglied | 01.10.2004 | 26.10.2009 |
| Ausschuss für Natur und Umwelt | Ausschussmitglied | 01.10.1999 | 30.09.2004 |
| Ausschuss für Soziales und Senioren | Ausschussmitglied | 01.10.2004 | 26.10.2009 |
| Ausschuss für Wirtschaftsförderung, Stadtmarketing und Tourismus | Ausschussmitglied | 01.07.2014 | 31.12.2017 |
| Bauausschuss | Ausschussmitglied | 01.10.2004 | 26.10.2009 |
| Betriebsausschuss | Ausschussmitglied | 27.10.2009 | 31.10.2020 |
| Jugendpflege und Sportausschuss / Bauausschuss | Stellv. Ausschussvorsitzender | 27.10.2009 | 25.05.2014 |
| Jugendpflege- und Sportausschuss | Ausschussmitglied | 01.10.1999 | 26.10.2009 |
| Jugendpflege- und Sportausschuss | Stellv. Ausschussvorsitzender | 27.10.2009 | 31.10.2020 |
| Kultur- und Fremdenverkehrsausschuss, Jugendpflege- und Sportausschuss und Ausschuss für Soziales und Senioren | Ratsmitglied | 01.01.2011 | 25.05.2014 |
| Liegenschaftsausschuss | Stellv. Ausschussvorsitzender | 01.07.2014 | 31.10.2020 |

| <u>Gremium</u> ▲ | <u>Funktion</u> | <u>Von</u> | <u>Bis</u> |
|--|-------------------------------------|------------|------------|
| Schulausschuss | Ausschussmitglied | 01.10.1999 | 30.09.2004 |
| Schulausschuss | 2. stellv. Ausschussvorsitzender | 01.10.2004 | 26.10.2009 |
| Schulausschuss / Bauausschuss | 2. stellv. Ausschussvorsitzender | 01.04.2003 | 26.10.2009 |
| Wahlprüfungsausschuss | Stellv. Ausschussvorsitzender | 12.11.2020 | 31.12.2020 |
| Wahlausschuss | Ausschussmitglied | 18.12.2018 | 31.10.2020 |
| <u>Personalkommission</u> | Ratsmitglied | 12.11.2020 | |
| Personalkommission | Fraktionsvorsitzender | 12.12.2016 | 31.10.2020 |
| Arbeitskreis Energiezentrum | Ratsmitglied | 19.05.2016 | 31.10.2020 |
| Arbeitskreis Sicherheitspartnerschaft | Ratsmitglied | 01.07.2014 | 31.10.2020 |
| Arbeitskreis Windenergie | Ratsmitglied | 18.12.2014 | 31.10.2020 |
| Aufsichtsrat der Gemeindewerke Brüggen GmbH | Aufsichtsratsmitglied | 27.10.2009 | 31.10.2020 |
| <u>Aufsichtsrat der Gemeindewerke Brüggen GmbH</u> | Aufsichtsratsmitglied | 12.11.2020 | |
| Arbeitskreis zur Umgestaltung des Burgwalls | Ratsmitglied | 06.09.2016 | 31.12.2017 |
| Arbeitskreis Parkraumbewirtschaftung | Ratsmitglied | 05.11.2015 | 31.12.2017 |

Stellvertretungen

| <u>Gremium</u> ▲ | <u>Vertretung von</u> | <u>Funktion</u> | <u>Von</u> | <u>Bis</u> |
|---|--------------------------------|-----------------------|------------|------------|
| Aufsichtsrat der Altenheim Brüggen-Bracht GmbH | <u>Frau Claudia Wolters</u> | 1. pers. Vertreter | 11.09.2014 | 31.10.2020 |
| Aufsichtsrat der Altenheim Brüggen-Bracht GmbH | <u>Frau Claudia Wolters</u> | 1. pers. Vertreter | 27.10.2009 | 10.09.2014 |
| <u>Aufsichtsrat der Altenheim Brüggen-Bracht GmbH</u> | <u>Herr Johannes Stroetges</u> | 1. pers. Vertreter | 12.11.2020 | 08.12.2020 |
| <u>Aufsichtsrat der Altenheim Brüggen-Bracht GmbH</u> | <u>Herr Johannes Stroetges</u> | 1. pers. Vertreter | 09.12.2020 | |

| <u>Gremium</u> ▲ | <u>Vertretung von</u> | <u>Funktion</u> | <u>Von</u> | <u>Bis</u> |
|--|--------------------------|--------------------|------------|------------|
| <u>Beirat zur Wahrung der Belange von Menschen mit Behinderung</u> | <u>Herr Klaus Lamers</u> | 1. pers. Vertreter | 24.06.2021 | |

Sonstige Mitgliedschaften gemäß §16 KorruptionsbGes

ausgeübter Beruf und Beraterverträge

Bemerkung

- keine -

Mitgliedschaften in Aufsichtsräten und anderen Kontrollgremien im Sinne des § 125 Abs. 1 Satz 5 des Aktiengesetzes

Bemerkung

- keine -

Mitgliedschaft in Organen von verselbstständigten Aufgabenbereichen in öffentlich-rechtlicher oder privatrechtlicher Form der in § 1 Abs. 1 und Abs. 2 des Landesorganisationsgesetzes genannten Behörden und Einrichtungen

| <u>Körperschaft</u> | <u>Bemerkung</u> | <u>Funktion</u> | <u>Von</u> ▼ | <u>Bis</u> |
|------------------------------------|--|---------------------------------------|--------------|------------|
| Städte- und Gemeindebund NRW | | Mitglied in der Mitgliederversammlung | 01.01.2018 | |
| Altenheim Brüggen-Bracht GmbH | | 1. pers. Vertreter/in (RM) | 11.09.2014 | |
| Jugendhilfeausschuss Kreis Viersen | | stellv. Ausschussmitglied | 01.07.2014 | 11.11.2020 |
| Sparkasse Krefeld | | Mitglied im Regionalbeirat | 01.07.2014 | 11.11.2020 |
| Niersverband | als Vorsitzender des Ausschusses für Bauen und Klimaschutz | Mitglied in der Verbandsversammlung | 01.07.2014 | |

| <u>Körperschaft</u> | <u>Bemerkung</u> | <u>Funktion</u> | <u>Von</u> ▼ | <u>Bis</u> |
|----------------------------|------------------|-----------------------|--------------|------------|
| Gemeindewerke Brüggen GmbH | | Aufsichtsratsmitglied | 27.10.2009 | |

Mitgliedschaften in Organen privatrechtlicher Unternehmen

Bemerkung

- keine -

Funktionen in Vereinen und vergleichbaren Gremien

| <u>Körperschaft</u> | <u>Bemerkung</u> | <u>Funktion</u> | <u>Von</u> ▼ | <u>Bis</u> |
|-------------------------|-------------------------------|-------------------|--------------|------------|
| CDU Ortsverband Brüggen | Stellv. Fraktionsvorsitzender | Fraktionsmitglied | 01.07.2014 | 31.10.2020 |

© 2021 STERNBERG Software GmbH & Co. KG, Bielefeld



**CRASHTEST SECURITY
CERTIFIED**

GREMIENINFORMATIONSSYSTEM
Sternberg Software GmbH & Co. KG

Certificate ID 20200805-SB-1
Issuing Date 05.08.2020
Valid until **15.04.2021**

Frau Ulrike Schütt

Ratsmitglied

Diese Seite enthält alle für das Auskunftssystem freigegebenen persönlichen Daten. Die Übersichten am Seitenende zeigen die aktuellen Gremien- und Fraktionszugehörigkeiten.

Privat

| | |
|--------------|--|
| Anrede: | Frau |
| Name: | Ulrike Schütt |
| Geburtsjahr: | 1962 |
| Anschrift: | Boerholz 3 b 41379 Brüggen |
| Telefon: | 02157 / 9266 |
| E-Mail: | Kontaktformular Frau Ulrike Schütt |
| Beruf: | Altenpflegehelferin, Fachkraft sozialer Dienst |



Kontakt



Fraktionszugehörigkeit

| <u>Fraktion</u> ▲ | <u>Funktion</u> | <u>Von</u> | <u>Bis</u> |
|---|------------------------------|------------|------------|
| Sozialdemokratische Partei Deutschlands | Stellv. Fraktionsvorsitzende | 01.11.2020 | |
| Sozialdemokratische Partei Deutschlands | Fraktionsmitglied | 25.05.2014 | 31.10.2020 |

Gremienzugehörigkeit

| <u>Gremium</u> ▲ | <u>Funktion</u> | <u>Von</u> | <u>Bis</u> |
|--|------------------------------------|------------|------------|
| <u>Rat der Burggemeinde Brüggen</u> | Ratsmitglied | 25.05.2014 | |
| <u>Ausschuss für Soziales, Teilhabe und Generationen</u> | Ausschussvorsitzende | 12.11.2020 | |
| Ausschuss für Soziales und Senioren | 2. stellv. Ausschussvorsitzende | 27.10.2009 | 31.10.2020 |
| <u>Ausschuss für Stadtmarketing, Tourismus und Kultur</u> | Ausschussmitglied | 12.11.2020 | |
| Hauptausschuss | Ausschussmitglied | 01.07.2014 | 19.02.2018 |
| Jugendpflege- und Sportausschuss | Ausschussmitglied | 01.07.2014 | 31.10.2020 |
| <u>KiTa-, Schul- und Sportausschuss</u> | Ausschussmitglied | 12.11.2020 | |
| Kultur- und Fremdenverkehrsausschuss, Jugendpflege- und Sportausschuss und Ausschuss für Soziales und Senioren | sachkundige Bürgerin | 01.01.2011 | 25.05.2014 |
| Kulturausschuss | Ausschussmitglied | 01.07.2014 | 31.10.2020 |
| Schulausschuss | Ausschussmitglied | 20.02.2018 | 31.10.2020 |
| <u>Beirat zur Wahrung der Belange von Menschen mit Behinderung</u> | beratendes Mitglied | 24.06.2021 | |

Stellvertretungen

| <u>Gremium</u> ▲ | <u>Vertretung von</u> | <u>Funktion</u> | <u>Von</u> | <u>Bis</u> |
|--|---------------------------|-------------------------|------------|------------|
| <u>Aufsichtsrat der Gemeindewerke Brüggen GmbH</u> | <u>Herr Falk Rosowski</u> | 1. pers. Vertreterin | 12.11.2020 | |

Sonstige Mitgliedschaften gemäß §16 KorruptionsbGes

ausgeübter Beruf und Beraterverträge

Bemerkung

- keine -

Mitgliedschaften in Aufsichtsräten und anderen Kontrollgremien im Sinne des § 125 Abs. 1 Satz 5 des Aktiengesetzes

Bemerkung

- keine -

Mitgliedschaft in Organen von verselbstständigten Aufgabenbereichen in öffentlich-rechtlicher oder privatrechtlicher Form der in § 1 Abs. 1 und Abs. 2 des Landesorganisationsgesetzes genannten Behörden und Einrichtungen

| <u>Körperschaft</u> | Bemerkung | <u>Funktion</u> | <u>Von</u> ▼ | <u>Bis</u> |
|------------------------------------|-----------|----------------------|--------------|------------|
| Gemeindewerke Brüggen GmbH | | 1. pers. Vertreterin | 12.11.2020 | |
| Jugendhilfeausschuss Kreis Viersen | | Ausschussmitglied | 12.11.2020 | |

Mitgliedschaften in Organen privatrechtlicher Unternehmen

Bemerkung

- keine -

Funktionen in Vereinen und vergleichbaren Gremien

| <u>Körperschaft</u> | Bemerkung | <u>Funktion</u> | <u>Von</u> ▼ | <u>Bis</u> |
|-----------------------------------|-----------|-------------------------|--------------|------------|
| Räte der Kindertageseinrichtungen | | stellv. Trägervertreter | 12.11.2020 | |
| GV Wohlgemüt 1903 e.V. | | Vorsitzende | 01.07.2014 | |

Herr Ulrich Siebert

Ratsmitglied

Diese Seite enthält alle für das Auskunftssystem freigegebenen persönlichen Daten. Die Übersichten am Seitenende zeigen die aktuellen Gremien- und Fraktionszugehörigkeiten.

Privat

| | |
|--------------|---|
| Anrede: | Herr |
| Name: | Ulrich Siebert |
| Geburtsjahr: | 1953 |
| Geburtstag: | 01.02.1953 |
| Anschrift: | Schlehenweg 9 41379 Brüggen |
| Telefon: | 02163 / 58351 |
| E-Mail: | Kontaktformular Herr Ulrich Siebert |
| Beruf: | Lehrer a.D. |



Kontakt



Fraktionszugehörigkeit

| <u>Fraktion</u> ^ | <u>Funktion</u> | <u>Von</u> | <u>Bis</u> |
|---|-------------------------------|------------|------------|
| Bündnis 90 / Die Grünen | Stellv. Fraktionsvorsitzender | 27.10.2009 | 30.06.2020 |
| Bündnis 90 / Die Grünen | sachkundiger Bürger | 01.10.2004 | 26.10.2009 |

| Fraktion ▲ | Funktion | Von | Bis |
|--|-------------------------------|------------|------------|
| <u>Sozialdemokratische Partei Deutschlands</u> | sachkundiger Bürger | 01.10.1999 | 30.09.2004 |
| <u>Wir für Brüggen</u> | Stellv. Fraktionsvorsitzender | 01.07.2020 | 31.10.2020 |
| <u>Wir für Brüggen</u> | Fraktionsmitglied | 01.11.2020 | |

Gremienzugehörigkeit

| Gremium ▲ | Funktion | Von | Bis |
|--|----------------------------------|------------|------------|
| <u>Rat der Burggemeinde Brüggen</u> | Ratsmitglied | 27.10.2009 | |
| Ausschuss für Bauen und Klimaschutz | Ausschussmitglied | 01.07.2014 | 30.06.2020 |
| Ausschuss für Bauen und Klimaschutz | Ausschussmitglied | 01.07.2020 | 31.10.2020 |
| <u>Ausschuss für Bauen, Infrastruktur und Klimaschutz</u> | 2. stellv. Ausschussvorsitzender | 12.11.2020 | |
| Ausschuss für Liegenschaften und Wirtschaftsförderung | Ausschussmitglied | 27.10.2009 | 25.05.2014 |
| Ausschuss für Liegenschaften und Wirtschaftsförderung / Bauausschuss | sachkundiger Bürger | 01.10.2004 | 26.10.2009 |
| Ausschuss für Natur und Umwelt | sachkundiger Bürger | 01.10.1999 | 30.09.2004 |
| Ausschuss für Natur und Umwelt | Stellv. Ausschussvorsitzender | 27.10.2009 | 30.06.2020 |
| Ausschuss für Natur und Umwelt | Stellv. Ausschussvorsitzender | 01.07.2020 | 31.10.2020 |
| <u>Ausschuss für Natur, Umwelt, Land- und Forstwirtschaft</u> | Ausschussmitglied | 12.11.2020 | |
| Ausschuss für Wirtschaftsförderung, Stadtmarketing und Tourismus | Ausschussmitglied | 21.05.2015 | 30.06.2020 |
| Ausschuss für Wirtschaftsförderung, Stadtmarketing und Tourismus | Ausschussmitglied | 01.07.2020 | 31.10.2020 |
| Bauausschuss | sachkundiger Bürger | 27.03.2007 | 26.10.2009 |
| Bauausschuss | Ausschussmitglied | 27.10.2009 | 25.05.2014 |

| <u>Gremium</u> ▲ | <u>Funktion</u> | <u>Von</u> | <u>Bis</u> |
|--|-----------------------------|------------|------------|
| Betriebsausschuss | stellv. Sachkundiger Bürger | 01.10.1999 | 30.09.2004 |
| Betriebsausschuss | Ausschussmitglied | 27.10.2009 | 01.07.2014 |
| Hauptausschuss | Ausschussmitglied | 01.07.2014 | 20.05.2015 |
| Jugendpflege und Sportausschuss / Bauausschuss | Ausschussmitglied | 27.10.2009 | 25.05.2014 |
| Jugendpflege- und Sportausschuss | sachkundiger Bürger | 01.10.2004 | 26.10.2009 |
| Kultur- und Fremdenverkehrsausschuss | stellv. Sachkundiger Bürger | 16.07.2002 | 30.09.2004 |
| Liegenschaftsausschuss | Ausschussmitglied | 01.07.2014 | 30.06.2020 |
| Liegenschaftsausschuss | Ausschussmitglied | 01.07.2020 | 31.10.2020 |
| <u>Liegenschaftsausschuss</u> | Ausschussmitglied | 12.11.2020 | |
| Schulausschuss | stellv. Sachkundiger Bürger | 01.10.1999 | 30.09.2004 |
| Schulausschuss / Bauausschuss | sachkundiger Bürger | 01.08.2008 | 26.10.2009 |
| Schulausschuss / Bauausschuss | Ausschussmitglied | 27.10.2009 | 25.05.2014 |
| Bauausschuss / Ausschuss für Natur- und Umwelt | Ausschussmitglied | 27.10.2009 | 25.05.2014 |
| Arbeitskreis Energiezentrum | Ratsmitglied | 19.05.2016 | 30.06.2020 |
| Arbeitskreis Energiezentrum | Ratsmitglied | 01.07.2020 | 31.10.2020 |
| Arbeitskreis Windenergie | Ratsmitglied | 18.12.2014 | 30.06.2020 |
| Arbeitskreis Windenergie | Ratsmitglied | 01.07.2020 | 31.10.2020 |
| Aufsichtsrat der Gemeindewerke Brüggen GmbH | Aufsichtsratsmitglied | 27.10.2009 | 30.06.2020 |
| Aufsichtsrat der Gemeindewerke Brüggen GmbH | Aufsichtsratsmitglied | 01.07.2020 | 31.10.2020 |
| <u>Aufsichtsrat der Gemeindewerke Brüggen GmbH</u> | Aufsichtsratsmitglied | 12.11.2020 | |
| Arbeitskreis Regionalplan | Ratsmitglied | 18.12.2014 | 31.12.2017 |
| Arbeitskreis zur Umgestaltung des Burgwalls | Ratsmitglied | 06.09.2016 | 31.12.2017 |

Stellvertretungen

| Gremium ^ | Vertretung von | Funktion | Von | Bis |
|---|--------------------------------------|-----------------------|------------|------------|
| <u>Aufsichtsrat der Altenheim Brüggen-Bracht GmbH</u> | <u>Herr René H.R. Bongartz</u> | 1. pers. Vertreter | 09.12.2020 | |
| <u>Aufsichtsrat der Altenheim Brüggen-Bracht GmbH</u> | <u>Herr René H.R. Bongartz</u> | 1. pers. Vertreter | 12.11.2020 | 08.12.2020 |
| Aufsichtsrat der Brüggen.E-NETZ GmbH & Co. KG | Herr Thomas Jäger (ausgeschieden) | 1. pers. Vertreter | 25.05.2014 | 28.02.2017 |
| Aufsichtsrat der Brüggen.E-NETZ GmbH & Co. KG | <u>Herr Udo Rosowski</u> | 1. pers. Vertreter | 04.04.2017 | 30.06.2020 |
| Aufsichtsrat der Brüggen.E-NETZ GmbH & Co. KG | <u>Herr Udo Rosowski</u> | 1. pers. Vertreter | 01.07.2020 | 31.10.2020 |
| Wahlausschuss | <u>Herr Theodor Königs</u> | 1. pers. Vertreter | 18.12.2018 | 30.06.2020 |
| Wahlausschuss | <u>Herr Theodor Königs</u> | 1. pers. Vertreter | 01.07.2020 | 31.10.2020 |

Sonstige Mitgliedschaften gemäß §16 KorruptionsbGes

ausgeübter Beruf und Beraterverträge

Bemerkung

- keine -

Mitgliedschaften in Aufsichtsräten und anderen Kontrollgremien im Sinne des § 125 Abs. 1 Satz 5 des Aktiengesetzes

Bemerkung

- keine -

Mitgliedschaft in Organen von verselbstständigten Aufgabenbereichen in öffentlich-rechtlicher oder privatrechtlicher Form der in § 1 Abs. 1 und Abs. 2 des Landesorganisationsgesetzes genannten Behörden und Einrichtungen

| <u>Körperschaft</u> | <u>Bemerkung</u> | <u>Funktion</u> | <u>Von</u> ▼ | <u>Bis</u> |
|-------------------------------|------------------|----------------------------|--------------|------------|
| Altenheim Brüggen-Bracht GmbH | | 1. pers. Vertreter/in (RM) | 12.11.2020 | |
| Brüggen.E-Netz GmbH & Co. KG | | 1. pers. Vertreter | 04.04.2017 | 11.11.2020 |
| Gemeindewerke Brüggen GmbH | | Aufsichtsratsmitglied | 27.10.2009 | |

Mitgliedschaften in Organen privatrechtlicher Unternehmen

| <u>Körperschaft</u> | <u>Bemerkung</u> | <u>Funktion</u> | <u>Von</u> ▼ | <u>Bis</u> |
|---------------------------|------------------|-----------------|--------------|------------|
| W/S/WE I-V GbR PV Anlagen | 2005-2029 | Geschäftsführer | 01.07.2014 | |

Funktionen in Vereinen und vergleichbaren Gremien

| <u>Körperschaft</u> | <u>Bemerkung</u> | <u>Funktion</u> | <u>Von</u> ▼ | <u>Bis</u> |
|-----------------------------|------------------|---|--------------|------------|
| Museum Mensch und Jagd e.V. | | stellv. Mitglied in der Mitgliederversammlung | 01.07.2014 | 11.11.2020 |

© 2021 STERNBERG Software GmbH & Co. KG, Bielefeld



**CRASHTEST SECURITY
CERTIFIED**
 GREMIENINFORMATIONSSYSTEM
 Sternberg Software GmbH & Co. KG
 Certificate ID 20200805-SB-1
 Issuing Date 05.08.2020
 Valid until 15.04.2021

Herr Johannes Stroetges

Ratsmitglied

Diese Seite enthält alle für das Auskunftssystem freigegebenen persönlichen Daten. Die Übersichten am Seitenende zeigen die aktuellen Gremien- und Fraktionszugehörigkeiten.

Privat

| | |
|---------------------|--------------------------------------|
| Anrede: | Herr |
| Name: | Johannes Stroetges |
| Geburtsjahr: | 1961 |
| Geburtstag: | 30.03.1961 |
| Anschrift: | Genholter Straße 31 41379 Brüggen |
| Telefon: | 02163 / 58342 |
| Beruf: | Marktbeschicker |



Kontakt



Fraktionszugehörigkeit

| Fraktion ▲ | Funktion | Von | Bis |
|--|---------------------|------------|------------|
| Christlich Demokratische Union | Fraktionsmitglied | 01.10.2004 | |
| Christlich Demokratische Union | sachkundiger Bürger | 01.10.1999 | 30.09.2004 |

Gremienzugehörigkeit

| <u>Gremium</u> ^ | <u>Funktion</u> | <u>Von</u> | <u>Bis</u> |
|--|-----------------------|------------|------------|
| <u>Rat der Burggemeinde Brügglen</u> | Ratsmitglied | 01.10.2004 | |
| Haupt- und Finanzausschuss | Ausschussmitglied | 27.10.2009 | 25.05.2014 |
| <u>Haupt-, Finanz- und Wirtschaftsförderungsausschuss</u> | Ausschussmitglied | 12.11.2020 | |
| <u>Rechnungsprüfungsausschuss</u> | Ausschussmitglied | 12.11.2020 | |
| Finanzausschuss | Ausschussvorsitzender | 01.07.2014 | 31.03.2016 |
| Ausschuss für Liegenschaften und Wirtschaftsförderung | Ausschussmitglied | 27.10.2009 | 25.05.2014 |
| Ausschuss für Liegenschaften und Wirtschaftsförderung / Bauausschuss | Ausschussmitglied | 01.10.2004 | 26.10.2009 |
| Ausschuss für Natur und Umwelt | sachkundiger Bürger | 01.10.1999 | 30.09.2004 |
| Ausschuss für Natur und Umwelt | Ausschussmitglied | 01.10.2004 | 26.10.2009 |
| <u>Ausschuss für Natur, Umwelt, Land- und Forstwirtschaft</u> | Ausschussmitglied | 12.11.2020 | |
| Ausschuss für Soziales und Senioren | Ausschussmitglied | 27.10.2009 | 01.07.2014 |
| <u>Ausschuss für Soziales, Teilhabe und Generationen</u> | Ausschussmitglied | 12.11.2020 | |
| Ausschuss für Wirtschaftsförderung, Stadtmarketing und Tourismus | Ausschussmitglied | 01.07.2014 | 31.10.2020 |
| Bauausschuss | Ausschussmitglied | 01.10.2004 | 26.10.2009 |
| Finanzausschuss | Ausschussmitglied | 01.04.2016 | 31.10.2020 |
| Hauptausschuss | Ausschussmitglied | 01.07.2014 | 31.10.2020 |
| Jugendpflege und Sportausschuss / Bauausschuss | Ausschussmitglied | 27.10.2009 | 25.05.2014 |
| Jugendpflege- und Sportausschuss | Ausschussmitglied | 01.10.2004 | 31.10.2020 |
| Kultur- und Fremdenverkehrsausschuss | sachkundiger Bürger | 01.10.1999 | 30.09.2004 |
| Kultur- und Fremdenverkehrsausschuss | Ausschussmitglied | 01.10.2004 | 26.10.2009 |
| Kultur- und Fremdenverkehrsausschuss, Jugendpflege- und Sportausschuss und Ausschuss für Soziales und Senioren | Ratsmitglied | 01.01.2011 | 25.05.2014 |

| <u>Gremium</u> ^ | <u>Funktion</u> | <u>Von</u> | <u>Bis</u> |
|---|--------------------------------------|------------|------------|
| Rechnungsprüfungsausschuss | Ausschussmitglied | 27.10.2009 | 01.07.2014 |
| Schulausschuss / Bauausschuss | Ausschussmitglied | 01.08.2008 | 26.10.2009 |
| Aufsichtsrat der Altenheim Brüggen-Bracht GmbH | Aufsichtsratsmitglied | 01.07.2014 | 31.10.2020 |
| <u>Aufsichtsrat der Altenheim Brüggen-Bracht GmbH</u> | Aufsichtsratsmitglied | 12.11.2020 | 08.12.2020 |
| <u>Aufsichtsrat der Altenheim Brüggen-Bracht GmbH</u> | stellv. Aufsichtsratsvorsitzender | 09.12.2020 | |

Stellvertretungen

| <u>Gremium</u> ^ | <u>Vertretung von</u> | <u>Funktion</u> | <u>Von</u> | <u>Bis</u> |
|---|---------------------------------------|-----------------------|------------|------------|
| Aufsichtsrat der Gemeindewerke Brüggen GmbH | Herr Dieter Lankes (ausgeschieden) | 1. pers. Vertreter | 27.10.2009 | 31.10.2020 |

Sonstige Mitgliedschaften gemäß §16 KorruptionsbGes

ausgeübter Beruf und Beraterverträge

Bemerkung

- keine -

Mitgliedschaften in Aufsichtsräten und anderen Kontrollgremien im Sinne des § 125 Abs. 1 Satz 5 des Aktiengesetzes

Bemerkung

- keine -

Mitgliedschaft in Organen von verselbstständigten Aufgabenbereichen in öffentlich-rechtlicher oder privatrechtlicher Form der in § 1 Abs. 1 und Abs. 2 des Landesorganisationsgesetzes genannten Behörden und Einrichtungen

| <u>Körperschaft</u> | <u>Bemerkung</u> | <u>Funktion</u> | <u>Von</u> ▼ | <u>Bis</u> |
|-------------------------------|------------------|-----------------------------------|--------------|------------|
| Altenheim Brüggen-Bracht GmbH | | stellv. Aufsichtsratsvorsitzender | 09.12.2020 | |
| Altenheim Brüggen-Bracht GmbH | | Aufsichtsratsmitglied | 01.07.2014 | 08.12.2020 |
| Gemeindewerke Brüggen GmbH | | 1. pers. Vertreter | 27.10.2009 | 11.11.2020 |

Mitgliedschaften in Organen privatrechtlicher Unternehmen

Bemerkung

- keine -

Funktionen in Vereinen und vergleichbaren Gremien

Bemerkung

- keine -

© 2021 STERNBERG Software GmbH & Co. KG, Bielefeld



**CRASHTEST SECURITY
CERTIFIED**
 GREMIENINFORMATIONSSYSTEM
 Sternberg Software GmbH & Co. KG
 Certificate ID 20200805-SB-1
 Issuing Date 05.08.2020
 Valid until **15.04.2021**

Frau Gaby Tröger

Ratsmitglied

Diese Seite enthält alle für das Auskunftssystem freigegebenen persönlichen Daten. Die Übersichten am Seitenende zeigen die aktuellen Gremien- und Fraktionszugehörigkeiten.

Privat

| | |
|---------------------|--|
| Anrede: | Frau |
| Name: | Gaby Tröger |
| Geburtsjahr: | 1961 |
| Geburtstag: | 29.07.1961 |
| Anschrift: | 41379 Brügglen |
| Telefon: | 02163 / 499190 |
| E-Mail: | Kontaktformular Frau Gaby Tröger |
| Beruf: | Hausfrau |



Kontakt



Fraktionszugehörigkeit

| Fraktion ▲ | Funktion | Von | Bis |
|---|------------------------------|------------|------------|
| Bündnis 90 / Die Grünen | Stellv. Fraktionsvorsitzende | 01.10.2004 | 02.12.2013 |
| Bündnis 90 / Die Grünen | Fraktionsmitglied | 01.11.2020 | |
| Bündnis 90 / Die Grünen | sachkundige Bürgerin | 01.07.2014 | 14.10.2020 |

Gremienzugehörigkeit

| <u>Gremium</u> ▲ | <u>Funktion</u> | <u>Von</u> | <u>Bis</u> |
|--|------------------------------------|------------|------------|
| <u>Rat der Burggemeinde Brüggen</u> | Ratsmitglied | 01.10.2004 | 02.12.2013 |
| <u>Rat der Burggemeinde Brüggen</u> | Ratsmitglied | 03.12.2013 | 25.05.2014 |
| <u>Rat der Burggemeinde Brüggen</u> | Ratsmitglied | 01.11.2020 | |
| Haupt- und Finanzausschuss | Ausschussmitglied | 27.10.2009 | 02.12.2013 |
| Haupt- und Finanzausschuss | Ausschussmitglied | 03.12.2013 | 25.05.2014 |
| <u>Haupt-, Finanz- und Wirtschaftsförderungsausschuss</u> | Ausschussmitglied | 12.11.2020 | |
| <u>Ausschuss für Bauen, Infrastruktur und Klimaschutz</u> | Ausschussmitglied | 12.11.2020 | |
| Ausschuss für Natur und Umwelt | 2. stellv. Ausschussvorsitzende | 01.10.2004 | 26.10.2009 |
| Ausschuss für Natur und Umwelt | Ausschussmitglied | 27.10.2009 | 02.12.2013 |
| Ausschuss für Natur und Umwelt | Ausschussmitglied | 03.12.2013 | 25.05.2014 |
| <u>Betriebsausschuss</u> | Ausschussmitglied | 12.11.2020 | |
| Kultur- und Fremdenverkehrsausschuss, Jugendpflege- und Sportausschuss und Ausschuss für Soziales und Senioren | Ratsmitglied | 01.01.2011 | 02.12.2013 |
| Kultur- und Fremdenverkehrsausschuss, Jugendpflege- und Sportausschuss und Ausschuss für Soziales und Senioren | Ratsmitglied | 03.12.2013 | 25.05.2014 |
| Schulausschuss | Ausschussmitglied | 01.10.2004 | 02.12.2013 |
| Schulausschuss | Ausschussmitglied | 03.12.2013 | 25.05.2014 |
| Schulausschuss / Bauausschuss | Ausschussmitglied | 27.10.2009 | 02.12.2013 |
| Schulausschuss / Bauausschuss | Ausschussmitglied | 03.12.2013 | 25.05.2014 |
| Bauausschuss / Ausschuss für Natur- und Umwelt | Ausschussmitglied | 27.10.2009 | 02.12.2013 |
| Bauausschuss / Ausschuss für Natur- und Umwelt | Ausschussmitglied | 03.12.2013 | 25.05.2014 |
| Personalkommission | Ratsmitglied | 01.10.2004 | 02.12.2013 |

| <u>Gremium</u> ▲ | <u>Funktion</u> | <u>Von</u> | <u>Bis</u> |
|--|-----------------------|------------|------------|
| Personalkommission | Ratsmitglied | 03.12.2013 | 25.05.2014 |
| Aufsichtsrat der Altenheim Brüggen-Bracht GmbH | Aufsichtsratsmitglied | 03.12.2013 | 25.05.2014 |
| Aufsichtsrat der Gemeindewerke Brüggen GmbH | Aufsichtsratsmitglied | 03.12.2013 | 25.05.2014 |
| <u>Aufsichtsrat der Gemeindewerke Brüggen GmbH</u> | Aufsichtsratsmitglied | 12.11.2020 | |

Stellvertretungen

| <u>Gremium</u> ▲ | <u>Vertretung von</u> | <u>Funktion</u> | <u>Von</u> | <u>Bis</u> |
|--|----------------------------|----------------------|------------|------------|
| Aufsichtsrat der Altenheim Brüggen-Bracht GmbH | Frau Angelika Verkaar | 1. pers. Vertreterin | 27.10.2009 | 02.12.2013 |
| Aufsichtsrat der Gemeindewerke Brüggen GmbH | <u>Herr Ulrich Siebert</u> | 1. pers. Vertreterin | 27.10.2009 | 02.12.2013 |
| Ausschuss für Soziales und Senioren | <u>Frau Sonja Lankes</u> | 1. pers. Vertreterin | 31.05.2017 | 31.10.2020 |
| Ausschuss für Soziales und Senioren | <u>Frau Sonja Lankes</u> | 2. pers. Vertreterin | 01.07.2014 | 30.05.2017 |

Sonstige Mitgliedschaften gemäß §16 KorruptionsbGes

ausgeübter Beruf und Beraterverträge

Bemerkung

- keine -

Mitgliedschaften in Aufsichtsräten und anderen Kontrollgremien im Sinne des § 125 Abs. 1 Satz 5 des Aktiengesetzes

Bemerkung

- keine -

Mitgliedschaft in Organen von verselbstständigten Aufgabenbereichen in öffentlich-rechtlicher oder privatrechtlicher Form der in § 1 Abs. 1 und Abs. 2 des Landesorganisationsgesetzes genannten Behörden und Einrichtungen

| <u>Körperschaft</u> | <u>Bemerkung</u> | <u>Funktion</u> | <u>Von</u> ▼ | <u>Bis</u> |
|----------------------------|------------------|-----------------------|--------------|------------|
| Gemeindewerke Brüggen GmbH | | Aufsichtsratsmitglied | 12.11.2020 | |

Mitgliedschaften in Organen privatrechtlicher Unternehmen

Bemerkung

- keine -

Funktionen in Vereinen und vergleichbaren Gremien

Bemerkung

- keine -

© 2021 STERNBERG Software GmbH & Co. KG, Bielefeld



**CRASHTEST SECURITY
CERTIFIED**

GREMIENINFORMATIONSSYSTEM
Sternberg Software GmbH & Co. KG

Certificate ID 20200805-SB-1
Issuing Date 05.08.2020
Valid until 15.04.2021

Herr Bernd Vits

Ratsmitglied

Diese Seite enthält alle für das Auskunftssystem freigegebenen persönlichen Daten. Die Übersichten am Seitenende zeigen die aktuellen Gremien- und Fraktionszugehörigkeiten.

Privat

| | |
|-------------|---|
| Anrede: | Herr |
| Name: | Bernd Vits |
| Geburtstag: | 16.11.1962 |
| Anschrift: | Platanenweg 5 a 41379 Brüggen |
| Telefon: | 02163 / 59066 |
| E-Mail: | Kontaktformular Herr Bernd Vits |
| Beruf: | Betriebswirt |



Dienstlich

| | |
|------------|--------------|
| Anschrift: | Keine Angabe |
|------------|--------------|

Kontakt



Fraktionszugehörigkeit

| <u>Fraktion</u> ^ | <u>Funktion</u> | <u>Von</u> | <u>Bis</u> |
|-------------------|-----------------|------------|------------|
|-------------------|-----------------|------------|------------|

| <u>Fraktion</u> ▲ | <u>Funktion</u> | <u>Von</u> | <u>Bis</u> |
|---------------------------------------|-------------------|------------|------------|
| <u>Christlich Demokratische Union</u> | Fraktionsmitglied | 25.05.2014 | |

Gremienzugehörigkeit

| <u>Gremium</u> ▲ | <u>Funktion</u> | <u>Von</u> | <u>Bis</u> |
|--|-------------------------------|------------|------------|
| <u>Rat der Burggemeinde Brüggen</u> | Ratsmitglied | 25.05.2014 | |
| Ausschuss für Bauen und Klimaschutz | Ausschussmitglied | 01.07.2014 | 31.10.2020 |
| <u>Ausschuss für Bauen, Infrastruktur und Klimaschutz</u> | Ausschussmitglied | 12.11.2020 | |
| Ausschuss für Soziales und Senioren | Ausschussmitglied | 27.10.2009 | 31.10.2020 |
| <u>Ausschuss für Soziales, Teilhabe und Generationen</u> | Stellv. Ausschussvorsitzender | 12.11.2020 | |
| Bauausschuss | sachkundiger Bürger | 27.10.2009 | 25.05.2014 |
| Betriebsausschuss | Ausschussmitglied | 01.07.2014 | 31.10.2020 |
| Jugendpflege und Sportausschuss / Bauausschuss | sachkundiger Bürger | 27.10.2009 | 25.05.2014 |
| <u>KiTa-, Schul- und Sportausschuss</u> | Ausschussmitglied | 12.11.2020 | |
| Kultur- und Fremdenverkehrsausschuss | sachkundiger Bürger | 01.10.2004 | 26.10.2009 |
| Kultur- und Fremdenverkehrsausschuss | sachkundiger Bürger | 27.10.2009 | 25.05.2014 |
| Kultur- und Fremdenverkehrsausschuss, Jugendpflege- und Sportausschuss und Ausschuss für Soziales und Senioren | sachkundiger Bürger | 01.01.2011 | 25.05.2014 |
| <u>Liegenschaftsausschuss</u> | Ausschussmitglied | 12.11.2020 | |
| Schulausschuss | Ausschussmitglied | 01.07.2014 | 31.10.2020 |
| Schulausschuss / Bauausschuss | sachkundiger Bürger | 27.10.2009 | 25.05.2014 |
| Bauausschuss / Ausschuss für Natur- und Umwelt | sachkundiger Bürger | 27.10.2009 | 25.05.2014 |
| <u>Aufsichtsrat der Gemeindewerke Brüggen GmbH</u> | Aufsichtsratsvorsitzender | 10.12.2020 | |
| <u>Personalkommission</u> | Ratsmitglied | 12.11.2020 | |
| Aufsichtsrat der Gemeindewerke Brüggen GmbH | Aufsichtsratsmitglied | 01.07.2014 | 31.10.2020 |

| <u>Gremium</u> ▲ | <u>Funktion</u> | <u>Von</u> | <u>Bis</u> |
|---|-----------------------|------------|------------|
| Aufsichtsrat der Gemeindewerke Brüggen GmbH | Aufsichtsratsmitglied | 12.11.2020 | 09.12.2020 |

Stellvertretungen

| <u>Gremium</u> ▲ | <u>Vertretung von</u> | <u>Funktion</u> | <u>Von</u> | <u>Bis</u> |
|---|-------------------------------|--------------------|------------|------------|
| Aufsichtsrat der Brüggen.E-NETZ GmbH & Co. KG | <u>Herr Wolfgang Buchholz</u> | 1. pers. Vertreter | 25.05.2014 | 31.10.2020 |

Sonstige Mitgliedschaften gemäß §16 KorruptionsbGes

ausgeübter Beruf und Beraterverträge

Bemerkung

- keine -

Mitgliedschaften in Aufsichtsräten und anderen Kontrollgremien im Sinne des § 125 Abs. 1 Satz 5 des Aktiengesetzes

Bemerkung

- keine -

Mitgliedschaft in Organen von verselbstständigten Aufgabenbereichen in öffentlich-rechtlicher oder privatrechtlicher Form der in § 1 Abs. 1 und Abs. 2 des Landesorganisationsgesetzes genannten Behörden und Einrichtungen

| <u>Körperschaft</u> | <u>Bemerkung</u> | <u>Funktion</u> | <u>Von</u> ▼ | <u>Bis</u> |
|----------------------------|------------------|---------------------------|--------------|------------|
| Gemeindewerke Brüggen GmbH | | Aufsichtsratsvorsitzender | 10.12.2020 | |
| Gemeindewerke Brüggen GmbH | | Aufsichtsratsmitglied | 01.07.2014 | 09.12.2020 |

| <u>Körperschaft</u> | <u>Bemerkung</u> | <u>Funktion</u> | <u>Von</u> ▼ | <u>Bis</u> |
|------------------------------|------------------|--------------------|--------------|------------|
| Brüggen.E-Netz GmbH & Co. KG | | 1. pers. Vertreter | 25.05.2014 | 11.11.2020 |

Mitgliedschaften in Organen privatrechtlicher Unternehmen

Bemerkung

- keine -

Funktionen in Vereinen und vergleichbaren Gremien

| <u>Körperschaft</u> | <u>Bemerkung</u> | <u>Funktion</u> | <u>Von</u> ▼ | <u>Bis</u> |
|-----------------------------|------------------|---------------------------------------|--------------|------------|
| Museum Mensch und Jagd e.V. | | Mitglied in der Mitgliederversammlung | 12.11.2020 | |
| Tura Brüggen 1923 e.V. | | Sozialwart | 01.07.2014 | 29.03.2019 |
| CDU Ortsverband Brüggen | | stellv. Vorsitzender | 01.07.2014 | |

© 2021 STERNBERG Software GmbH & Co. KG, Bielefeld



**CRASHTEST SECURITY
CERTIFIED**
 Gremieninformationssystem
 Sternberg Software GmbH & Co. KG
 Certificate ID 20200805-SB-1
 Issuing Date 05.08.2020
 Valid until **15.04.2021**

Herr Joachim Voigt

Ratsmitglied

Diese Seite enthält alle für das Auskunftssystem freigegebenen persönlichen Daten. Die Übersichten am Seitenende zeigen die aktuellen Gremien- und Fraktionszugehörigkeiten.

Privat

| | |
|-------------------|-----------------------------------|
| Anrede: | Herr |
| Name: | Joachim Voigt |
| Anschrift: | Am Mühlenbach 3 41379 Brügglen |
| Telefon: | 02157 / 7954 |
| Telefax: | 02157 / 909861 |
| Beruf: | staatl. gepr. Landwirt |



Dienstlich

| | |
|-------------------|--------------|
| Anschrift: | Keine Angabe |
|-------------------|--------------|

Kontakt



Fraktionszugehörigkeit

| <u>Fraktion</u> ^ | <u>Funktion</u> | <u>Von</u> | <u>Bis</u> |
|---------------------------------------|-------------------------------|------------|------------|
| <u>Christlich Demokratische Union</u> | Stellv. Fraktionsvorsitzender | 01.10.2004 | 31.10.2020 |

| Fraktion ▲ | Funktion | Von | Bis |
|---------------------------------------|----------------------------------|------------|------------|
| <u>Christlich Demokratische Union</u> | 2. stellv. Fraktionsvorsitzender | 01.11.2020 | |

Gremienzugehörigkeit

| Gremium ▲ | Funktion | Von | Bis |
|--|--------------------------------------|------------|------------|
| <u>Rat der Burggemeinde Brüggen</u> | Ratsmitglied | 01.10.2004 | |
| <u>Haupt-, Finanz- und Wirtschaftsförderungsausschuss</u> | Ausschussmitglied | 12.11.2020 | |
| Ausschuss für Liegenschaften und Wirtschaftsförderung | Ausschussmitglied | 27.10.2009 | 25.05.2014 |
| Ausschuss für Natur und Umwelt | Ausschussmitglied | 01.10.2004 | 31.10.2020 |
| <u>Ausschuss für Natur, Umwelt, Land- und Forstwirtschaft</u> | 2. stellv. Ausschussvorsitzender | 12.11.2020 | |
| Ausschuss für Wirtschaftsförderung, Stadtmarketing und Tourismus | Ausschussmitglied | 01.07.2014 | 31.10.2020 |
| Betriebsausschuss | Ausschussmitglied | 01.10.2004 | 01.07.2014 |
| <u>Betriebsausschuss</u> | Ausschussmitglied | 12.11.2020 | |
| Jugendpflege- und Sportausschuss | Ausschussmitglied | 01.07.2014 | 31.10.2020 |
| Liegenschaftsausschuss | 2. stellv. Ausschussvorsitzender | 01.07.2014 | 31.10.2020 |
| <u>Liegenschaftsausschuss</u> | Ausschussmitglied | 12.11.2020 | |
| Bauausschuss / Ausschuss für Natur- und Umwelt | Ausschussmitglied | 27.10.2009 | 25.05.2014 |
| Arbeitskreis Energiezentrum | Ratsmitglied | 19.05.2016 | 31.10.2020 |
| Aufsichtsrat der Gemeindewerke Brüggen GmbH | 2. stellv. Aufsichtsratsvorsitzender | 01.10.2004 | 26.10.2009 |
| Aufsichtsrat der Gemeindewerke Brüggen GmbH | Aufsichtsratsmitglied | 27.10.2009 | 31.10.2020 |
| <u>Aufsichtsrat der Gemeindewerke Brüggen GmbH</u> | Aufsichtsratsmitglied | 12.11.2020 | |
| Arbeitskreis Regionalplan | Ratsmitglied | 18.12.2014 | 31.12.2017 |

Stellvertretungen

| <u>Gremium</u> ▲ | <u>Vertretung von</u> | <u>Funktion</u> | <u>Von</u> | <u>Bis</u> |
|--|--|--------------------|------------|------------|
| Aufsichtsrat der Altenheim Brüggen-Bracht GmbH | Herr Helmut Flierdt van de (ausgeschieden) | 1. pers. Vertreter | 01.07.2014 | 31.10.2020 |
| Aufsichtsrat der Altenheim Brüggen-Bracht GmbH | <u>Herr Willi Michels</u> | 1. pers. Vertreter | 01.10.2004 | 24.05.2014 |
| Aufsichtsrat der Brüggen.E-NETZ GmbH & Co. KG | Herr Dieter Lankes (ausgeschieden) | 1. pers. Vertreter | 25.05.2014 | 31.10.2020 |
| <u>Aufsichtsrat der Brüggen.E-NETZ GmbH & Co. KG</u> | <u>Herr Dipl.-Ing. Günter Wynen</u> | 1. pers. Vertreter | 12.11.2020 | |
| Wahlausschuss | <u>Herr Dipl.-Ing. Günter Wynen</u> | 1. pers. Vertreter | 18.12.2018 | 31.10.2020 |

Sonstige Mitgliedschaften gemäß §16 KorruptionsbGes

ausgeübter Beruf und Beraterverträge

Bemerkung

- keine -

Mitgliedschaften in Aufsichtsräten und anderen Kontrollgremien im Sinne des § 125 Abs. 1 Satz 5 des Aktiengesetzes

Bemerkung

- keine -

Mitgliedschaft in Organen von verselbstständigten Aufgabenbereichen in öffentlich-rechtlicher oder privatrechtlicher Form der in § 1 Abs. 1 und Abs. 2 des Landesorganisationsgesetzes genannten Behörden und Einrichtungen

| <u>Körperschaft</u> | Bemerkung | <u>Funktion</u> | <u>Von</u> ▼ | <u>Bis</u> |
|---------------------|-----------|-----------------|--------------|------------|
|---------------------|-----------|-----------------|--------------|------------|

| <u>Körperschaft</u> | <u>Bemerkung</u> | <u>Funktion</u> | <u>Von</u> ▼ | <u>Bis</u> |
|-------------------------------|------------------|-------------------------------|--------------|------------|
| Altenheim Brüggen-Bracht GmbH | | stellv. Aufsichtsratsmitglied | 01.07.2014 | 11.11.2020 |
| Brüggen.E-Netz GmbH & Co. KG | | 1. pers. Vertreter | 25.05.2014 | |
| Gemeindewerke Brüggen GmbH | | Aufsichtsratsmitglied | 27.10.2009 | |

Mitgliedschaften in Organen privatrechtlicher Unternehmen

Bemerkung

- keine -

Funktionen in Vereinen und vergleichbaren Gremien

Bemerkung

- keine -

© 2021 STERNBERG Software GmbH & Co. KG, Bielefeld



**CRASHTEST SECURITY
CERTIFIED**
 GREMIENINFORMATIONSSYSTEM
 Sternberg Software GmbH & Co. KG
 Certificate ID 20200805-SB-1
 Issuing Date 05.08.2020
 Valid until **15.04.2021**

Herr Johannes Weiß

Ratsmitglied

Diese Seite enthält alle für das Auskunftssystem freigegebenen persönlichen Daten. Die Übersichten am Seitenende zeigen die aktuellen Gremien- und Fraktionszugehörigkeiten.

Privat

| | |
|-------------------|--|
| Anrede: | Herr |
| Name: | Johannes Weiß |
| Anschrift: | Keine Angabe |
| Telefon: | 02163 / 59723 |
| E-Mail: | Kontaktformular Herr Johannes Weiß |
| Beruf: | Lehrer |



Dienstlich

| | |
|-------------------|--------------|
| Anschrift: | Keine Angabe |
|-------------------|--------------|

Kontakt



Fraktionszugehörigkeit

| Fraktion ^ | Funktion | Von | Bis |
|--|---------------------|------------|------------|
| Christlich Demokratische Union | Fraktionsmitglied | 01.10.2004 | |
| Christlich Demokratische Union | sachkundiger Bürger | 01.10.1999 | 30.09.2004 |

Gremienzugehörigkeit

| <u>Gremium</u> ▲ | <u>Funktion</u> | <u>Von</u> | <u>Bis</u> |
|--|-------------------------------------|------------|------------|
| <u>Rat der Burggemeinde Brüggen</u> | Ratsmitglied | 01.10.2004 | |
| Ausschuss für Natur und Umwelt | Ausschussvorsitzender | 01.10.2004 | 26.10.2009 |
| Ausschuss für Natur und Umwelt | Ausschussvorsitzender | 25.09.2014 | 31.10.2020 |
| Ausschuss für Bauen und Klimaschutz | 2. stellv. Ausschussvorsitzender | 01.07.2014 | 31.10.2020 |
| Ausschuss für Liegenschaften und Wirtschaftsförderung / Bauausschuss | Ausschussmitglied | 01.10.2004 | 26.10.2009 |
| <u>Ausschuss für Natur, Umwelt, Land- und Forstwirtschaft</u> | Ausschussmitglied | 12.11.2020 | |
| Ausschuss für Soziales und Senioren | Ausschussmitglied | 27.10.2009 | 31.10.2020 |
| <u>Ausschuss für Soziales, Teilhabe und Generationen</u> | Ausschussmitglied | 12.11.2020 | |
| <u>Ausschuss für Stadtmarketing, Tourismus und Kultur</u> | Ausschussmitglied | 12.11.2020 | |
| Bauausschuss | Ausschussmitglied | 01.10.2004 | 25.05.2014 |
| Jugendpflege und Sportausschuss / Bauausschuss | Ausschussmitglied | 27.10.2009 | 25.05.2014 |
| Jugendpflege- und Sportausschuss | sachkundiger Bürger | 01.10.1999 | 30.09.2004 |
| Jugendpflege- und Sportausschuss | Ausschussmitglied | 01.10.2004 | 31.10.2020 |
| Kultur- und Fremdenverkehrsausschuss | stellv. Sachkundiger Bürger | 01.10.1999 | 30.09.2004 |
| Kultur- und Fremdenverkehrsausschuss | Stellv. Ausschussvorsitzender | 01.10.2004 | 26.10.2009 |
| Kultur- und Fremdenverkehrsausschuss | Ausschussmitglied | 27.10.2009 | 25.05.2014 |
| Kultur- und Fremdenverkehrsausschuss, Jugendpflege- und Sportausschuss und Ausschuss für Soziales und Senioren | Ratsmitglied | 01.01.2011 | 25.05.2014 |
| Kulturausschuss | Stellv. Ausschussvorsitzender | 01.07.2014 | 31.10.2020 |
| <u>Liegenschaftsausschuss</u> | Ausschussmitglied | 12.11.2020 | |

| <u>Gremium</u> ▲ | <u>Funktion</u> | <u>Von</u> | <u>Bis</u> |
|---|-----------------------|------------|------------|
| Schulausschuss / Bauausschuss | Ausschussmitglied | 27.10.2009 | 25.05.2014 |
| Bauausschuss / Ausschuss für Natur- und Umwelt | Ausschussmitglied | 27.10.2009 | 25.05.2014 |
| <u>Aufsichtsrat der Altenheim Brüggen-Bracht GmbH</u> | Aufsichtsratsmitglied | 12.11.2020 | |

Stellvertretungen

| <u>Gremium</u> ▲ | <u>Vertretung von</u> | <u>Funktion</u> | <u>Von</u> | <u>Bis</u> |
|--|--|-----------------------|------------|------------|
| Aufsichtsrat der Altenheim Brüggen-Bracht GmbH | Herr Dr. Artur Rütten (ausgeschieden) | 1. pers. Vertreter | 27.10.2009 | 31.12.2017 |
| Aufsichtsrat der Altenheim Brüggen-Bracht GmbH | <u>Herr Klaus Lamers</u> | 1. pers. Vertreter | 01.01.2018 | 31.10.2020 |

Sonstige Mitgliedschaften gemäß §16 KorruptionsbGes

ausgeübter Beruf und Beraterverträge

Bemerkung

- keine -

Mitgliedschaften in Aufsichtsräten und anderen Kontrollgremien im Sinne des § 125 Abs. 1 Satz 5 des Aktiengesetzes

Bemerkung

- keine -

Mitgliedschaft in Organen von verselbstständigten Aufgabenbereichen in öffentlich-rechtlicher oder privatrechtlicher Form der in § 1 Abs. 1 und Abs. 2 des Landesorganisationsgesetzes genannten Behörden und Einrichtungen

| <u>Körperschaft</u> | Bemerkung | <u>Funktion</u> | <u>Von</u> ▼ | <u>Bis</u> |
|---------------------|-----------|-----------------|--------------|------------|
|---------------------|-----------|-----------------|--------------|------------|

| <u>Körperschaft</u> | <u>Bemerkung</u> | <u>Funktion</u> | <u>Von</u> ▼ | <u>Bis</u> |
|-------------------------------|------------------|-----------------------|--------------|------------|
| Altenheim Brüggen-Bracht GmbH | | Aufsichtsratsmitglied | 12.11.2020 | |
| Altenheim Brüggen-Bracht GmbH | | 1. pers. Vertreter | 01.01.2018 | 11.11.2020 |

Mitgliedschaften in Organen privatrechtlicher Unternehmen

Bemerkung

- keine -

Funktionen in Vereinen und vergleichbaren Gremien

| <u>Körperschaft</u> | <u>Bemerkung</u> | <u>Funktion</u> | <u>Von</u> ▼ | <u>Bis</u> |
|-----------------------------|--|---|--------------|------------|
| CDU Ortsverband Brüggen | Pressesprecher | Vorstandsmitglied | 01.07.2014 | |
| Museum Mensch und Jagd e.V. | | stellv. Mitglied in der Mitgliederversammlung | 01.07.2014 | |
| Tura Brüggen 1923 e.V. | Abteilungsleiter Schwimmabteilung Mitglied erweiterter Vorstand Mitglied Vereinsjugendvorstand | Vorstandsmitglied | 01.07.2014 | |

© 2021 STERNBERG Software GmbH & Co. KG, Bielefeld



CRASHTEST SECURITY
CERTIFIED
 GREMIENINFORMATIONSSYSTEM
 Sternberg Software GmbH & Co. KG
 Certificate ID 20200805-SB-1
 Issuing Date 05.08.2020
 Valid until 15.04.2021

Herr Frank Wende

Ratsmitglied

Diese Seite enthält alle für das Auskunftssystem freigegebenen persönlichen Daten. Die Übersichten am Seitenende zeigen die aktuellen Gremien- und Fraktionszugehörigkeiten.

Privat

| | |
|---------------------|--|
| Anrede: | Herr |
| Name: | Frank Wende |
| Geburtsjahr: | 1983 |
| Geburtstag: | 30.12.1983 |
| Anschrift: | Platanenweg 21 41379 Brüggen |
| Mobil: | 0177 / 7731036 |
| E-Mail: | Kontaktformular Herr Frank Wende |
| Beruf: | Kommunalbeamter |



Dienstlich

| | |
|-------------------|--------------|
| Anschrift: | Keine Angabe |
|-------------------|--------------|

Kontakt



Fraktionszugehörigkeit

| Fraktion ^ | Funktion | Von | Bis |
|---------------------------------------|---------------------|------------|------------|
| <u>Christlich Demokratische Union</u> | Fraktionsmitglied | 01.11.2020 | |
| <u>Christlich Demokratische Union</u> | sachkundiger Bürger | 27.10.2009 | 31.10.2020 |

Gremienzugehörigkeit

| Gremium ^ | Funktion | Von | Bis |
|--|-------------------------------|------------|------------|
| <u>Rat der Burggemeinde Brüggen</u> | Ratsmitglied | 01.11.2020 | |
| <u>Haupt-, Finanz- und Wirtschaftsförderungsausschuss</u> | Ausschussmitglied | 12.11.2020 | |
| <u>Ausschuss für Stadtmarketing, Tourismus und Kultur</u> | Stellv. Ausschussvorsitzender | 12.11.2020 | |
| Ausschuss für Wirtschaftsförderung, Stadtmarketing und Tourismus | sachkundiger Bürger | 25.09.2014 | 31.10.2020 |
| Betriebsausschuss | sachkundiger Bürger | 01.07.2014 | 31.10.2020 |
| <u>Betriebsausschuss</u> | Ausschussmitglied | 12.11.2020 | |
| <u>Personalkommission</u> | Ratsmitglied | 12.11.2020 | |

Stellvertretungen

| Gremium ^ | Vertretung von | Funktion | Von | Bis |
|---|--------------------------------------|--------------------|------------|------------|
| <u>Aufsichtsrat der Altenheim Brüggen-Bracht GmbH</u> | <u>Herr Daniel Hautzer</u> | 1. pers. Vertreter | 12.11.2020 | |
| <u>Aufsichtsrat der Gemeindewerke Brüggen GmbH</u> | <u>Herr Jürgen Offermanns</u> | 1. pers. Vertreter | 12.11.2020 | |
| Betriebsausschuss | Herr Erik Ingenrieth (ausgeschieden) | 1. pers. Vertreter | 27.10.2009 | 24.05.2014 |
| Jugendpflege und Sportausschuss / Bauausschuss | <u>Herr Klaus Lamers</u> | 1. pers. Vertreter | 27.10.2009 | 24.05.2014 |
| Jugendpflege- und Sportausschuss | <u>Herr Klaus Lamers</u> | 1. pers. Vertreter | 27.10.2009 | 24.05.2014 |

Sonstige Mitgliedschaften gemäß §16 KorruptionsbGes

ausgeübter Beruf und Beraterverträge

Bemerkung

- keine -

Mitgliedschaften in Aufsichtsräten und anderen Kontrollgremien im Sinne des § 125 Abs. 1 Satz 5 des Aktiengesetzes

Bemerkung

- keine -

Mitgliedschaft in Organen von verselbstständigten Aufgabenbereichen in öffentlich-rechtlicher oder privatrechtlicher Form der in § 1 Abs. 1 und Abs. 2 des Landesorganisationsgesetzes genannten Behörden und Einrichtungen

| <u>Körperschaft</u> | <u>Bemerkung</u> | <u>Funktion</u> | <u>Von</u> ▼ | <u>Bis</u> |
|-------------------------------|------------------|--------------------|--------------|------------|
| Altenheim Brüggen-Bracht GmbH | | 1. pers. Vertreter | 12.11.2020 | |
| Gemeindewerke Brüggen GmbH | | 1. pers. Vertreter | 12.11.2020 | |

Mitgliedschaften in Organen privatrechtlicher Unternehmen

Bemerkung

- keine -

Funktionen in Vereinen und vergleichbaren Gremien

| <u>Körperschaft</u> | <u>Bemerkung</u> | <u>Funktion</u> | <u>Von</u> ▼ | <u>Bis</u> |
|-------------------------|------------------|-----------------|--------------|------------|
| CDU Ortsverband Brüggen | | Geschäftsführer | 06.03.2019 | |

Herr Thomas Wolf

Ratsmitglied

Diese Seite enthält alle für das Auskunftssystem freigegebenen persönlichen Daten. Die Übersichten am Seitenende zeigen die aktuellen Gremien- und Fraktionszugehörigkeiten.

Privat

| | |
|--------------|--|
| Anrede: | Herr |
| Name: | Thomas Wolf |
| Geburtsjahr: | 1967 |
| Geburtstag: | 17.08.1967 |
| Anschrift: | Brombeerweg 11 41379 Brüggen Born |
| Mobil: | 0178 / 4128107 |
| E-Mail: | Kontaktformular Herr Thomas Wolf |



Dienstlich

| | |
|------------|--------------|
| Anschrift: | Keine Angabe |
|------------|--------------|

Kontakt



Fraktionszugehörigkeit

| <u>Fraktion</u> ^ | <u>Funktion</u> | <u>Von</u> | <u>Bis</u> |
|-------------------|-----------------|------------|------------|
|-------------------|-----------------|------------|------------|

| <u>Fraktion</u> ▲ | <u>Funktion</u> | <u>Von</u> | <u>Bis</u> |
|---------------------------------------|---------------------|------------|------------|
| <u>Christlich Demokratische Union</u> | Fraktionsmitglied | 01.11.2020 | |
| <u>Christlich Demokratische Union</u> | sachkundiger Bürger | 01.01.1999 | 31.10.2020 |

Gremienzugehörigkeit

| <u>Gremium</u> ▲ | <u>Funktion</u> | <u>Von</u> | <u>Bis</u> |
|---|---------------------|------------|------------|
| <u>Rat der Burggemeinde Brüggen</u> | Ratsmitglied | 01.11.2020 | |
| <u>Haupt-, Finanz- und Wirtschaftsförderungsausschuss</u> | Ausschussmitglied | 12.11.2020 | |
| <u>Rechnungsprüfungsausschuss</u> | Ausschussmitglied | 12.11.2020 | |
| Ausschuss für Bauen und Klimaschutz | sachkundiger Bürger | 01.07.2014 | 31.10.2020 |
| <u>Ausschuss für Bauen, Infrastruktur und Klimaschutz</u> | Ausschussmitglied | 12.11.2020 | |
| <u>Ausschuss für Natur, Umwelt, Land- und Forstwirtschaft</u> | Ausschussmitglied | 12.11.2020 | |
| Betriebsausschuss | sachkundiger Bürger | 23.02.2016 | 31.10.2020 |
| <u>Liegenschaftsausschuss</u> | Ausschussmitglied | 12.11.2020 | |

Stellvertretungen

| <u>Gremium</u> ▲ | <u>Vertretung von</u> | <u>Funktion</u> | <u>Von</u> | <u>Bis</u> |
|--|------------------------|--------------------|------------|------------|
| <u>Aufsichtsrat der Gemeindewerke Brüggen GmbH</u> | <u>Herr Bernd Vits</u> | 1. pers. Vertreter | 10.12.2020 | |
| <u>Aufsichtsrat der Gemeindewerke Brüggen GmbH</u> | <u>Herr Bernd Vits</u> | 1. pers. Vertreter | 12.11.2020 | 09.12.2020 |
| Betriebsausschuss | Herr Wilfried Rode | 1. pers. Vertreter | 01.07.2014 | 08.12.2015 |

Sonstige Mitgliedschaften gemäß §16 KorruptionsbGes

ausgeübter Beruf und Beraterverträge

Bemerkung

- keine -

Mitgliedschaften in Aufsichtsräten und anderen Kontrollgremien im Sinne des § 125 Abs. 1 Satz 5 des Aktiengesetzes

Bemerkung

- keine -

Mitgliedschaft in Organen von verselbstständigten Aufgabenbereichen in öffentlich-rechtlicher oder privatrechtlicher Form der in § 1 Abs. 1 und Abs. 2 des Landesorganisationsgesetzes genannten Behörden und Einrichtungen

| <u>Körperschaft</u> | Bemerkung | <u>Funktion</u> | <u>Von</u> ▼ | <u>Bis</u> |
|----------------------------|-----------|--------------------|--------------|------------|
| Gemeindewerke Brüggen GmbH | | 1. pers. Vertreter | 12.11.2020 | |

Mitgliedschaften in Organen privatrechtlicher Unternehmen

Bemerkung

- keine -

Funktionen in Vereinen und vergleichbaren Gremien

| <u>Körperschaft</u> | Bemerkung | <u>Funktion</u> | <u>Von</u> ▼ | <u>Bis</u> |
|--|-----------------------------|-----------------|--------------|------------|
| St. Antonius-Schützenbruderschaft 1655 Born e.V. | seit 17.01.2007 -17.01.2021 | Vorsitzender | 01.07.2014 | |

Herr Christian Wolters

Ratsmitglied

Diese Seite enthält alle für das Auskunftssystem freigegebenen persönlichen Daten. Die Übersichten am Seitenende zeigen die aktuellen Gremien- und Fraktionszugehörigkeiten.

Privat

| | |
|---------------------|---------------------------------------|
| Anrede: | Herr |
| Name: | Christian Wolters |
| Geburtsjahr: | 1979 |
| Anschrift: | Brüggener Straße 30 41379 Brügglen |
| Beruf: | Oberstudienrat |



Kontakt



Fraktionszugehörigkeit

| Fraktion ▲ | Funktion | Von | Bis |
|---|-------------------------------|------------|------------|
| Unabhängige Brachter Wählergemeinschaft | Fraktionsvorsitzender | 01.11.2020 | |
| Unabhängige Brachter Wählergemeinschaft | Stellv. Fraktionsvorsitzender | 16.07.2016 | 31.10.2020 |
| Unabhängige Brachter Wählergemeinschaft | Fraktionsmitglied | 25.05.2014 | 15.07.2016 |

Gremienzugehörigkeit

| <u>Gremium</u> ^ | <u>Funktion</u> | <u>Von</u> | <u>Bis</u> |
|--|--------------------------|-------------------|-------------------|
| <u>Rat der Burggemeinde Brüggen</u> | Ratsmitglied | 25.05.2014 | 02.11.2020 |
| <u>Rat der Burggemeinde Brüggen</u> | 3. stellv. Bürgermeister | 03.11.2020 | |
| <u>Haupt-, Finanz- und Wirtschaftsförderungsausschuss</u> | Ausschussmitglied | 12.11.2020 | |
| <u>Ausschuss für Stadtmarketing, Tourismus und Kultur</u> | Ausschussmitglied | 12.11.2020 | |
| Ausschuss für Wirtschaftsförderung, Stadtmarketing und Tourismus | Ausschussmitglied | 01.07.2014 | 31.10.2020 |
| Finanzausschuss | Ausschussmitglied | 01.07.2014 | 31.10.2020 |
| Hauptausschuss | Ausschussmitglied | 01.07.2014 | 31.10.2020 |
| Schulausschuss | Ausschussmitglied | 27.10.2009 | 31.10.2020 |
| Wahlprüfungsausschuss | Ausschussmitglied | 12.11.2020 | 31.12.2020 |
| <u>Personalkommission</u> | Ratsmitglied | 12.11.2020 | |
| Arbeitskreis Energiezentrum | Ratsmitglied | 19.05.2016 | 31.10.2020 |
| <u>Aufsichtsrat der Altenheim Brüggen-Bracht GmbH</u> | Aufsichtsratsmitglied | 12.11.2020 | |
| Arbeitskreis "900 Jahre Bracht" | Ratsmitglied | 25.05.2014 | 31.12.2016 |
| Arbeitskreis zur Umgestaltung des Burgwalls | Ratsmitglied | 06.09.2016 | 31.12.2017 |

Stellvertretungen

| <u>Gremium</u> ^ | <u>Vertretung von</u> | <u>Funktion</u> | <u>Von</u> | <u>Bis</u> |
|--|---|------------------------|-------------------|-------------------|
| Aufsichtsrat der Altenheim Brüggen-Bracht GmbH | <u>Herr Tim Gottwald</u> | 1. pers. Vertreter | 01.07.2014 | 31.10.2020 |
| <u>Aufsichtsrat der Gemeindewerke Brüggen GmbH</u> | <u>Herr Dipl.-Ing. Andreas Ernst Haut</u> | 1. pers. Vertreter | 12.11.2020 | |
| Schulausschuss / Bauausschuss | <u>Herr Tim Gottwald</u> | 1. pers. Vertreter | 27.10.2009 | 25.05.2014 |

Sonstige Mitgliedschaften gemäß §16 KorruptionsbGes

ausgeübter Beruf und Beraterverträge

Bemerkung

- keine -

Mitgliedschaften in Aufsichtsräten und anderen Kontrollgremien im Sinne des § 125 Abs. 1 Satz 5 des Aktiengesetzes

Bemerkung

- keine -

Mitgliedschaft in Organen von verselbstständigten Aufgabenbereichen in öffentlich-rechtlicher oder privatrechtlicher Form der in § 1 Abs. 1 und Abs. 2 des Landesorganisationsgesetzes genannten Behörden und Einrichtungen

| <u>Körperschaft</u> | <u>Bemerkung</u> | <u>Funktion</u> | <u>Von</u> ▼ | <u>Bis</u> |
|-------------------------------|------------------|-----------------------|--------------|------------|
| Altenheim Brüggen-Bracht GmbH | | Aufsichtsratsmitglied | 12.11.2020 | |
| Gemeindewerke Brüggen GmbH | | 1. pers. Vertreter | 12.11.2020 | |
| Altenheim Brüggen-Bracht GmbH | | 1. pers. Vertreter | 01.07.2014 | 11.11.2020 |

Mitgliedschaften in Organen privatrechtlicher Unternehmen

Bemerkung

- keine -

Funktionen in Vereinen und vergleichbaren Gremien

| <u>Körperschaft</u> | <u>Bemerkung</u> | <u>Funktion</u> | <u>Von</u> ▼ | <u>Bis</u> |
|-----------------------------|------------------|---------------------------|--------------|------------|
| Museum Mensch und Jagd e.V. | | stellv. Vorstandsmitglied | 12.11.2020 | |

| <u>Körperschaft</u> | <u>Bemerkung</u> | <u>Funktion</u> | <u>Von</u> ▼ | <u>Bis</u> |
|--|------------------|-----------------|--------------|------------|
| Unabhängige Brachter Wählergemeinschaft | | Vorsitzender | 01.07.2014 | |

© 2021 STERNBERG Software GmbH & Co. KG, Bielefeld



CRASHTEST SECURITY
CERTIFIED
 GREMIENINFORMATIONSSYSTEM
 Sternberg Software GmbH & Co. KG
 Certificate ID 20200805-SB-1
 Issuing Date 05.08.2020
 Valid until **15.04.2021**

Herr Benedict Wynyen

Ratsmitglied

Diese Seite enthält alle für das Auskunftssystem freigegebenen persönlichen Daten. Die Übersichten am Seitenende zeigen die aktuellen Gremien- und Fraktionszugehörigkeiten.

Privat

| | |
|-------------------|--|
| Anrede: | Herr |
| Name: | Benedict Wynyen |
| Anschrift: | Uhlandstraße 5 41379 Brügglen |
| E-Mail: | Kontaktformular Herr Benedict Wynyen |
| Beruf: | Bankkaufmann |



Dienstlich

| | |
|-------------------|--------------|
| Anschrift: | Keine Angabe |
|-------------------|--------------|

Kontakt



Fraktionszugehörigkeit

| <u>Fraktion</u> ^ | <u>Funktion</u> | <u>Von</u> | <u>Bis</u> |
|--|------------------------|-------------------|-------------------|
| Christlich Demokratische Union | Fraktionsmitglied | 01.11.2020 | |
| Christlich Demokratische Union | sachkundiger Bürger | 03.11.2015 | 31.10.2020 |

Gremienzugehörigkeit

| <u>Gremium</u> ▲ | <u>Funktion</u> | <u>Von</u> | <u>Bis</u> |
|---|-------------------------------------|------------|------------|
| <u>Rat der Burggemeinde Brüggen</u> | Ratsmitglied | 01.11.2020 | |
| <u>Haupt-, Finanz- und Wirtschaftsförderungsausschuss</u> | Ausschussmitglied | 12.11.2020 | |
| <u>Rechnungsprüfungsausschuss</u> | Ausschussmitglied | 12.11.2020 | |
| <u>Betriebsausschuss</u> | 2. stellv. Ausschussvorsitzender | 12.11.2020 | |
| Jugendpflege- und Sportausschuss | sachkundiger Bürger | 16.02.2017 | 31.10.2020 |
| <u>KiTa-, Schul- und Sportausschuss</u> | Ausschussmitglied | 12.11.2020 | |
| Schulausschuss | sachkundiger Bürger | 01.01.2018 | 31.10.2020 |

Stellvertretungen

| <u>Gremium</u> ▲ | <u>Vertretung von</u> | <u>Funktion</u> | <u>Von</u> | <u>Bis</u> |
|--|-----------------------------|-----------------------|------------|------------|
| <u>Aufsichtsrat der Altenheim Brüggen-Bracht GmbH</u> | <u>Frau Heike Brockes</u> | 1. pers. Vertreter | 12.11.2020 | |
| <u>Aufsichtsrat der Brüggen.E-NETZ GmbH & Co. KG</u> | <u>Herr Klaus Lamers</u> | 1. pers. Vertreter | 12.11.2020 | |
| Ausschuss für Natur und Umwelt | <u>Herr Roland Schreurs</u> | 1. pers. Vertreter | 16.02.2017 | 28.06.2020 |
| Kulturausschuss | <u>Herr Berthold Bauer</u> | 1. pers. Vertreter | 03.11.2015 | 31.10.2020 |

Sonstige Mitgliedschaften gemäß §16 KorruptionsbGes

ausgeübter Beruf und Beraterverträge

Bemerkung

- keine -

Mitgliedschaften in Aufsichtsräten und anderen Kontrollgremien im Sinne des § 125 Abs. 1 Satz 5 des Aktiengesetzes

Bemerkung

- keine -

Mitgliedschaft in Organen von verselbstständigten Aufgabenbereichen in öffentlich-rechtlicher oder privatrechtlicher Form der in § 1 Abs. 1 und Abs. 2 des Landesorganisationsgesetzes genannten Behörden und Einrichtungen

| <u>Körperschaft</u> | <u>Bemerkung</u> | <u>Funktion</u> | <u>Von</u> ▼ | <u>Bis</u> |
|-------------------------------|------------------|----------------------------|--------------|------------|
| Altenheim Brüggen-Bracht GmbH | | 1. pers. Vertreter/in (RM) | 12.11.2020 | |
| Brüggen.E-Netz GmbH & Co. KG | | 1. pers. Vertreter/in (RM) | 12.11.2020 | |

Mitgliedschaften in Organen privatrechtlicher Unternehmen

Bemerkung

- keine -

Funktionen in Vereinen und vergleichbaren Gremien

Bemerkung

- keine -

© 2021 STERNBERG Software GmbH & Co. KG, Bielefeld



**CRASHTEST SECURITY
CERTIFIED**
GREMIENINFORMATIONSSYSTEM
Sternberg Software GmbH & Co. KG
Certificate ID 20200805-SB-1
Issuing Date 05.08.2020
Valid until 15.04.2021

Herr Dipl.-Ing. Günter Wynen

Ratsmitglied

Diese Seite enthält alle für das Auskunftssystem freigegebenen persönlichen Daten. Die Übersichten am Seitenende zeigen die aktuellen Gremien- und Fraktionszugehörigkeiten.

Privat

| | |
|--------------|-----------------------------------|
| Anrede: | Herr |
| Anredetitel: | Dipl.-Ing. |
| Name: | Günter Wynen |
| Geburtsjahr: | 1965 |
| Geburtstag: | 31.08.1965 |
| Anschrift: | Herderstraße 20 41379 Brügglen |
| Telefon: | 02157 / 872217 |



Kontakt



Fraktionszugehörigkeit

| <u>Fraktion</u> ^ | <u>Funktion</u> | <u>Von</u> | <u>Bis</u> |
|--|-------------------|------------|------------|
| Christlich Demokratische Union | Fraktionsmitglied | 25.05.2014 | |

Gremienzugehörigkeit

| Gremium ^ | Funktion | Von | Bis |
|---|----------------------------------|------------|------------|
| <u>Rat der Burggemeinde Brüggen</u> | Ratsmitglied | 25.05.2014 | 02.11.2020 |
| <u>Rat der Burggemeinde Brüggen</u> | 2. Stellv. Bürgermeister | 03.11.2020 | |
| <u>Haupt-, Finanz- und Wirtschaftsförderungsausschuss</u> | Ausschussmitglied | 12.11.2020 | 24.03.2021 |
| <u>Haupt-, Finanz- und Wirtschaftsförderungsausschuss</u> | 2. stellv. Ausschussvorsitzender | 25.03.2021 | |
| <u>Ausschuss für Stadtmarketing, Tourismus und Kultur</u> | Ausschussvorsitzender | 12.11.2020 | |
| Ausschuss für Bauen und Klimaschutz | Ausschussmitglied | 01.07.2014 | 31.10.2020 |
| <u>Ausschuss für Bauen, Infrastruktur und Klimaschutz</u> | Ausschussmitglied | 12.11.2020 | |
| Bauausschuss | sachkundiger Bürger | 27.10.2009 | 25.05.2014 |
| Betriebsausschuss | Ausschussmitglied | 01.07.2014 | 31.10.2020 |
| Hauptausschuss | Ausschussmitglied | 01.07.2014 | 31.10.2020 |
| Jugendpflege und Sportausschuss / Bauausschuss | sachkundiger Bürger | 27.10.2009 | 25.05.2014 |
| Kulturausschuss | Ausschussmitglied | 01.07.2014 | 31.10.2020 |
| <u>Liegenschaftsausschuss</u> | Ausschussmitglied | 12.11.2020 | |
| Schulausschuss / Bauausschuss | sachkundiger Bürger | 27.10.2009 | 25.05.2014 |
| Wahlprüfungsausschuss | 2. stellv. Ausschussvorsitzender | 12.11.2020 | 31.12.2020 |
| Bauausschuss / Ausschuss für Natur- und Umwelt | sachkundiger Bürger | 27.10.2009 | 25.05.2014 |
| Wahlausschuss | Ausschussmitglied | 18.12.2018 | 31.10.2020 |
| <u>Aufsichtsrat der Brüggen.E-NETZ GmbH & Co. KG</u> | Aufsichtsratsmitglied | 12.11.2020 | |
| AK "Gute Schule 2020" | Ratsmitglied | 15.11.2016 | 31.12.2017 |

Stellvertretungen

| Gremium ^ | Vertretung von | Funktion | Von | Bis |
|--|--------------------------|--------------------|------------|------------|
| Aufsichtsrat der Altenheim Brüggen-Bracht GmbH | <u>Herr Erich Lehnen</u> | 1. pers. Vertreter | 01.07.2014 | 31.10.2020 |

| <u>Gremium</u> ▲ | <u>Vertretung von</u> | <u>Funktion</u> | <u>Von</u> | <u>Bis</u> |
|---|----------------------------|--------------------|------------|------------|
| <u>Aufsichtsrat der Altenheim Brüggen-Bracht GmbH</u> | <u>Herr Manfred Albers</u> | 1. pers. Vertreter | 12.11.2020 | |
| <u>Aufsichtsrat der Gemeindewerke Brüggen GmbH</u> | <u>Herr Klaus Lamers</u> | 1. pers. Vertreter | 12.11.2020 | |

Sonstige Mitgliedschaften gemäß §16 KorruptionsbGes

ausgeübter Beruf und Beraterverträge

Bemerkung

- keine -

Mitgliedschaften in Aufsichtsräten und anderen Kontrollgremien im Sinne des § 125 Abs. 1 Satz 5 des Aktiengesetzes

Bemerkung

- keine -

Mitgliedschaft in Organen von verselbstständigten Aufgabenbereichen in öffentlich-rechtlicher oder privatrechtlicher Form der in § 1 Abs. 1 und Abs. 2 des Landesorganisationsgesetzes genannten Behörden und Einrichtungen

| <u>Körperschaft</u> | <u>Bemerkung</u> | <u>Funktion</u> | <u>Von</u> ▼ | <u>Bis</u> |
|-------------------------------|------------------|----------------------------|--------------|------------|
| Brüggen.E-Netz GmbH & Co. KG | | Aufsichtsratsmitglied | 12.11.2020 | |
| Gemeindewerke Brüggen GmbH | | 1. pers. Vertreter/in (RM) | 12.11.2020 | |
| Altenheim Brüggen-Bracht GmbH | | 1. pers. Vertreter/in (RM) | 01.07.2014 | |

Mitgliedschaften in Organen privatrechtlicher Unternehmen

Bemerkung

- keine -

Funktionen in Vereinen und vergleichbaren Gremien

| <u>Körperschaft</u> | <u>Bemerkung</u> | <u>Funktion</u> | <u>Von</u> ▼ | <u>Bis</u> |
|-----------------------------|------------------|---------------------------|--------------|------------|
| Museum Mensch und Jagd e.V. | | stellv. Vorstandsmitglied | 12.11.2020 | |
| CDU Ortsverband Brüggen | | Vorsitzender | 01.07.2014 | |

© 2021 STERNBERG Software GmbH & Co. KG, Bielefeld



CRASHTEST SECURITY
CERTIFIED
GREMIENINFORMATIONSSYSTEM
Sternberg Software GmbH & Co. KG
Certificate ID 20200805-SB-1
Issuing Date 05.08.2020
Valid until **15.04.2021**

Herr Dieter Dresen

Verwaltung

Diese Seite enthält alle für das Auskunftssystem freigegebenen persönlichen Daten. Die Übersichten am Seitenende zeigen die aktuellen Gremien- und Fraktionszugehörigkeiten.

Privat

Anrede: Herr

Name: Dieter Dresen



Dienstlich

Anschrift: Keine Angabe

Telefon: 02163 / 5701 - 155

E-Mail: [Kontaktformular Herr Dieter Dresen](#)

Kontakt



Gremienzugehörigkeit

| <u>Gremium</u> ^ | <u>Funktion</u> | <u>Von</u> | <u>Bis</u> |
|--|-----------------|------------|------------|
| Rat der Burggemeinde Brüggen | GOVR | 01.07.2014 | 30.06.2017 |
| Haupt- und Finanzausschuss | GOAR | 01.10.2004 | 25.05.2014 |
| Haupt- und Finanzausschuss | GAR | 01.10.1999 | 30.09.2004 |
| Ausschuss für Bauen und Klimaschutz | GOVR | 02.09.2014 | 30.06.2017 |

| <u>Gremium</u> ▲ | <u>Funktion</u> | <u>Von</u> | <u>Bis</u> |
|--|-----------------------|------------|------------|
| Ausschuss für Wirtschaftsförderung, Stadtmarketing und Tourismus | GOVR | 01.07.2014 | 30.06.2017 |
| Bauausschuss | GVR | 02.09.2014 | 25.05.2014 |
| Hauptausschuss | GOVR | 01.07.2014 | 30.06.2017 |
| Liegenschaftsausschuss | GOVR | 01.07.2014 | 30.06.2017 |
| Ausschuss für Natur und Umwelt | GOAR | 01.10.2004 | 19.08.2014 |
| Ausschuss für Soziales und Senioren | GOAR | 01.10.2004 | 19.08.2014 |
| Bauausschuss | GAR | 01.10.1999 | 30.09.2004 |
| Betriebsausschuss | GOAR | 01.10.2004 | 19.08.2014 |
| Jugendpflege- und Sportausschuss | GOAR | 01.10.2004 | 19.08.2014 |
| Rechnungsprüfungsausschuss | GOAR | 01.10.2004 | 19.08.2014 |
| Schulausschuss | GOAR | 01.10.2004 | 19.08.2014 |
| Ausschuss für Liegenschaften und Wirtschaftsförderung | GOAR | 01.10.2004 | 25.05.2014 |
| Ausschuss für Liegenschaften und Wirtschaftsförderung / Bauausschuss | GOAR | 01.10.2004 | 25.05.2014 |
| Betriebsausschuss | GAR | 01.10.1999 | 30.09.2004 |
| Jugendpflege und Sportausschuss / Bauausschuss | GOAR | 27.10.2009 | 25.05.2014 |
| Kultur- und Fremdenverkehrsausschuss | GOAR | 01.10.2004 | 25.05.2014 |
| Kultur- und Fremdenverkehrsausschuss, Jugendpflege- und Sportausschuss und Ausschuss für Soziales und Senioren | GOAR | 01.01.2011 | 25.05.2014 |
| Schulausschuss / Bauausschuss | GOAR | 01.04.2003 | 25.05.2014 |
| Bauausschuss / Ausschuss für Natur- und Umwelt | GOAR | 27.10.2009 | 25.05.2014 |
| Wahlausschuss | Ausschussvorsitzender | 18.12.2018 | 31.10.2020 |
| Personalkommission | GOVR | 24.02.2015 | 30.06.2017 |
| Arbeitskreis Energiezentrum | GOVR | 19.05.2016 | 30.06.2017 |

| <u>Gremium</u> ▲ | <u>Funktion</u> | <u>Von</u> | <u>Bis</u> |
|---|-----------------|------------|------------|
| Arbeitskreis Windenergie | GOVR | 18.12.2014 | 30.06.2017 |
| AK "Gute Schule 2020" | GOVR | 15.11.2016 | 31.12.2017 |
| Arbeitskreis Regionalplan | GVD | 01.07.2017 | 31.12.2017 |
| Arbeitskreis zur Umgestaltung des Burgwalls | GVD | 01.07.2017 | 31.12.2017 |
| Arbeitskreis Regionalplan | GOVR | 18.12.2014 | 30.06.2017 |
| Arbeitskreis zur Umgestaltung des Burgwalls | GOVR | 06.09.2016 | 30.06.2017 |

© 2021 STERNBERG Software GmbH & Co. KG, Bielefeld



CRASHTEST SECURITY
CERTIFIED
 GREMIENINFORMATIONSSYSTEM
 Sternberg Software GmbH & Co. KG
 Certificate ID 20200805-SB-1
 Issuing Date 05.08.2020
 Valid until **15.04.2021**

Herr Frank Gellen

Verwaltung

Diese Seite enthält alle für das Auskunftssystem freigegebenen persönlichen Daten. Die Übersichten am Seitenende zeigen die aktuellen Gremien- und Fraktionszugehörigkeiten.

Privat

| | |
|---------------------|-------------------------------|
| Anrede: | Herr |
| Name: | Frank Gellen |
| Geburtsjahr: | 1965 |
| Geburtstag: | 15.11.1965 |
| Anschrift: | Zissenweg 19 41379 Brüggen |
| Beruf: | Bürgermeister |



Dienstlich

| | |
|-------------------|---|
| Anschrift: | Klosterstraße 38 41379 Brüggen |
| Telefon: | 02163 / 5701 - 140 |
| Telefax: | 02163 / 5701 - 8140 |
| Mobil: | 0151 - 58027860 |
| E-Mail: | Kontaktformular Herr Frank Gellen |

Kontakt



Fraktionszugehörigkeit

| <u>Fraktion</u> ▲ | <u>Funktion</u> | <u>Von</u> | <u>Bis</u> |
|---------------------------------------|-------------------|------------|------------|
| <u>Christlich Demokratische Union</u> | Fraktionsmitglied | 27.10.2009 | |

Gremienzugehörigkeit

| <u>Gremium</u> ▲ | <u>Funktion</u> | <u>Von</u> | <u>Bis</u> |
|--|-------------------|------------|------------|
| <u>Rat der Burggemeinde Brüggen</u> | Bürgermeister | 01.07.2014 | |
| <u>Haupt-, Finanz- und Wirtschaftsförderungsausschuss</u> | Bürgermeister | 12.11.2020 | |
| Haupt- und Finanzausschuss | Ausschussmitglied | 27.10.2009 | 25.05.2014 |
| <u>Rechnungsprüfungsausschuss</u> | Bürgermeister | 12.11.2020 | |
| Hauptausschuss | Bürgermeister | 01.07.2014 | 31.10.2020 |
| Ausschuss für Natur und Umwelt | Ausschussmitglied | 27.10.2009 | 14.08.2014 |
| Jugendpflege und Sportausschuss / Bauausschuss | Ausschussmitglied | 27.10.2009 | 25.05.2014 |
| Jugendpflege- und Sportausschuss | Ausschussmitglied | 27.10.2009 | 14.08.2014 |
| Kultur- und Fremdenverkehrsausschuss, Jugendpflege- und Sportausschuss und Ausschuss für Soziales und Senioren | Ratsmitglied | 01.01.2011 | 25.05.2014 |
| Rechnungsprüfungsausschuss | Ausschussmitglied | 27.10.2009 | 14.08.2014 |
| Schulausschuss | Ausschussmitglied | 27.10.2009 | 14.08.2014 |
| Schulausschuss / Bauausschuss | Ausschussmitglied | 27.10.2009 | 25.05.2014 |
| <u>Ausschuss für Bauen, Infrastruktur und Klimaschutz</u> | Bürgermeister | 12.11.2020 | |
| Ausschuss für Soziales und Senioren | Bürgermeister | 20.08.2014 | 31.10.2020 |
| Ausschuss für Natur und Umwelt | Bürgermeister | 15.08.2014 | 31.10.2020 |
| <u>Ausschuss für Natur, Umwelt, Land- und Forstwirtschaft</u> | Bürgermeister | 12.11.2020 | |
| <u>Ausschuss für Soziales, Teilhabe und Generationen</u> | Bürgermeister | 12.11.2020 | |

| <u>Gremium</u> ▲ | <u>Funktion</u> | <u>Von</u> | <u>Bis</u> |
|--|-------------------------|------------|------------|
| <u>Ausschuss für Stadtmarketing, Tourismus und Kultur</u> | Bürgermeister | 12.11.2020 | |
| Ausschuss für Wirtschaftsförderung, Stadtmarketing und Tourismus | Bürgermeister | 20.08.2014 | 31.10.2020 |
| <u>Betriebsausschuss</u> | Bürgermeister | 12.11.2020 | |
| Finanzausschuss | Bürgermeister | 01.07.2014 | 31.10.2020 |
| Jugendpflege- und Sportausschuss | Bürgermeister | 15.08.2014 | 31.10.2020 |
| <u>KiTa-, Schul- und Sportausschuss</u> | Bürgermeister | 12.11.2020 | |
| Kulturausschuss | Bürgermeister | 15.08.2014 | 31.10.2020 |
| Liegenschaftsausschuss | Bürgermeister | 15.08.2014 | 31.10.2020 |
| <u>Liegenschaftsausschuss</u> | Bürgermeister | 12.11.2020 | |
| Rechnungsprüfungsausschuss | Bürgermeister | 15.08.2014 | 31.10.2020 |
| Wahlprüfungsausschuss | Bürgermeister | 12.11.2020 | 31.12.2020 |
| Bauausschuss / Ausschuss für Natur- und Umwelt | Ausschussmitglied | 27.10.2009 | 25.05.2014 |
| Arbeitskreis Sicherheitspartnerschaft | Bürgermeister | 01.07.2014 | 31.10.2020 |
| Arbeitskreis Windenergie | Bürgermeister | 18.12.2014 | 31.10.2020 |
| Personalkommission | Bürgermeister | 25.09.2014 | 31.10.2020 |
| <u>Personalkommission</u> | Bürgermeister | 12.11.2020 | |
| Aufsichtsrat der Gemeindewerke Brüggen GmbH | Bürgermeister | 01.07.2017 | 31.10.2020 |
| Aufsichtsrat der Brüggen.E-NETZ GmbH & Co. KG | Gesellschaftervertreter | 01.07.2017 | 31.10.2020 |
| Aufsichtsrat der Altenheim Brüggen-Bracht GmbH | Gesellschaftervertreter | 25.05.2014 | 31.10.2020 |
| <u>Aufsichtsrat der Altenheim Brüggen-Bracht GmbH</u> | Gesellschaftervertreter | 12.11.2020 | |
| <u>Aufsichtsrat der Gemeindewerke Brüggen GmbH</u> | Aufsichtsratsmitglied | 12.11.2020 | |
| AK "Gute Schule 2020" | Bürgermeister | 15.11.2016 | 31.12.2017 |
| Arbeitskreis "900 Jahre Bracht" | Bürgermeister | 25.05.2014 | 31.12.2016 |
| Arbeitskreis Regionalplan | Bürgermeister | 18.12.2014 | 31.12.2017 |

Stellvertretungen

| <u>Gremium</u> ▲ | <u>Vertretung von</u> | <u>Funktion</u> | <u>Von</u> | <u>Bis</u> |
|--|---------------------------------------|--------------------|------------|------------|
| <u>Aufsichtsrat der Brüggen.E-NETZ GmbH & Co. KG</u> | <u>Herr Thomas Jäger</u> | 1. pers. Vertreter | 12.11.2020 | |
| Aufsichtsrat der Brüggen.E-NETZ GmbH & Co. KG | Herr Gerd Schwarz (ausgeschieden) | 1. pers. Vertreter | 25.05.2014 | 30.06.2017 |
| Aufsichtsrat der Gemeindewerke Brüggen GmbH | Herr Martin Mundfortz (ausgeschieden) | 1. pers. Vertreter | 27.10.2009 | 24.05.2014 |
| Aufsichtsrat der Gemeindewerke Brüggen GmbH | Herr Gerd Schwarz (ausgeschieden) | 1. pers. Vertreter | 25.05.2014 | 30.06.2017 |

Sonstige Mitgliedschaften gemäß §16 KorruptionsbGes

ausgeübter Beruf und Beraterverträge

Bemerkung

- keine -

Mitgliedschaften in Aufsichtsräten und anderen Kontrollgremien im Sinne des § 125 Abs. 1 Satz 5 des Aktiengesetzes

| <u>Körperschaft</u> | <u>Bemerkung</u> | <u>Funktion</u> | <u>Von</u> ▼ | <u>Bis</u> |
|---------------------|------------------|----------------------------|--------------|------------|
| NEW AG | | Mitglied im Regionalbeirat | 01.07.2014 | |

Mitgliedschaft in Organen von verselbstständigten Aufgabenbereichen in öffentlich-rechtlicher oder privatrechtlicher Form der in § 1 Abs. 1 und Abs. 2 des Landesorganisationsgesetzes genannten Behörden und Einrichtungen

| <u>Körperschaft</u> | <u>Bemerkung</u> | <u>Funktion</u> | <u>Von</u> ▼ | <u>Bis</u> |
|-------------------------|------------------|--------------------------------|--------------|------------|
| euregio rhein-maas-nord | | Mitglied im INTERREG-Ausschuss | 20.02.2018 | |

| Körperschaft | Bemerkung | Funktion | Von | Bis |
|---|--|---|------------|------------|
| euregio rhein-maas-nord | | Mitglied im Ausschuss für Arbeitsmarkt und Bildung | 20.02.2018 | |
| euregio rhein-maas-nord | | Mitglied im Ausschuss für öffentliche Ordnung u. Sicherheit, Gesundheit | 20.02.2018 | |
| Brüggen.E-Netz GmbH & Co. KG | - Gesellschaftervertreter | stellv. Aufsichtsratsmitglied | 01.07.2017 | |
| Gemeindewerke Brüggen GmbH | | stellv. Mitglied in der Gesellschafterversammlung | 01.07.2017 | |
| Burggemeindehalle Brüggen gGmbH | | Vorsitzender in der Gesellschafterversammlung | 27.01.2016 | |
| Brüggen.E-Netz GmbH & Co. KG | | Vorsitzender in der Gesellschafterversammlung | 23.06.2015 | |
| Wirtschaftsförderungsgesellschaft für den Kreis Viersen mbH | | Mitglied im Aufsichtsrat | 25.09.2014 | |
| Wirtschaftsförderungsgesellschaft für den Kreis Viersen mbH | | Mitglied in der Gesellschafterversammlung | 25.09.2014 | |
| Städte- und Gemeindebund NRW | | Mitglied in der Mitgliederversammlung | 01.07.2014 | 11.11.2020 |
| euregio rhein-maas-nord | | Mitglied in der Verbandsversammlung | 01.07.2014 | |
| Gemeindewerke Brüggen GmbH | | Mitglied im Aufsichtsrat | 01.07.2014 | |
| Gemeinnützige Wohnungsgesellschaft für den Kreis Viersen AG (GWG) | -von Amtswegen für die Dauer der Wahlzeit- | Mitglied im Aufsichtsrat und Verwaltungsbeirat | 01.07.2014 | |
| Gemeinnützige Wohnungsgesellschaft für den Kreis Viersen AG (GWG) | | Mitglied in der Hauptversammlung | 01.07.2014 | |
| Kommunales Rechenzentrum Niederrhein | | stellv. Mitglied des Verwaltungsrates | 01.07.2014 | |
| Sparkasse Krefeld | | Mitglied im Regionalbeirat | 01.07.2014 | |

Mitgliedschaften in Organen privatrechtlicher Unternehmen

| <u>Körperschaft</u> | <u>Bemerkung</u> | <u>Funktion</u> | <u>Von</u> ▼ | <u>Bis</u> |
|--|------------------|---|--------------|------------|
| Verkehrsgesellschaft Kreis Viersen mbH (VKV) | Rat 12.11.2019 | Mitglied im Aufsichtsrat | 12.11.2019 | |
| Verkehrsgesellschaft Kreis Viersen mbH (VKV) | Rat 12.11.2019 | Mitglied in der Gesellschafterversammlung | 12.11.2019 | |
| Altenheim Brüggen-Bracht GmbH | | Mitglied in der Gesellschafterversammlung | 01.07.2014 | |

Funktionen in Vereinen und vergleichbaren Gremien

| <u>Körperschaft</u> | <u>Bemerkung</u> | <u>Funktion</u> | <u>Von</u> ▼ | <u>Bis</u> |
|--|------------------|---------------------------------------|--------------|------------|
| Räte der Kindertageseinrichtungen | | Trägervertreter | 12.11.2020 | |
| Lokale Aktionsgruppe (LAG), Region Schwalm-Mittlerer Niederrhein | | stellv. Vorsitzender | 15.02.2017 | |
| Kommunalpolitischen Vereinigung (KPV) im Kreis Viersen | | Vorsitzender | 24.01.2017 | |
| Förderverein Burundi-Hilfe e.V. | | Vorsitzender | 01.07.2014 | |
| Museum Mensch und Jagd e.V. | | Mitglied in der Mitgliederversammlung | 01.07.2014 | |
| Museum Mensch und Jagd e.V. | | Vorstandsmitglied | 01.07.2014 | |



Herr Dieter Dresen

Verwaltung

Diese Seite enthält alle für das Auskunftssystem freigegebenen persönlichen Daten. Die Übersichten am Seitenende zeigen die aktuellen Gremien- und Fraktionszugehörigkeiten.

Privat

Anrede: Herr

Name: Dieter Dresen



Dienstlich

Anschrift: Keine Angabe

Telefon: 02163 / 5701 - 155

E-Mail: [Kontaktformular Herr Dieter Dresen](#)

Kontakt



Gremienzugehörigkeit

| <u>Gremium</u> ^ | <u>Funktion</u> | <u>Von</u> | <u>Bis</u> |
|---|-----------------|------------|------------|
| Rat der Burggemeinde Brügglen | GOVR | 01.07.2014 | 30.06.2017 |
| Haupt- und Finanzausschuss | GOAR | 01.10.2004 | 25.05.2014 |
| Haupt- und Finanzausschuss | GAR | 01.10.1999 | 30.09.2004 |
| Ausschuss für Bauen und Klimaschutz | GOVR | 02.09.2014 | 30.06.2017 |

| <u>Gremium</u> ▲ | <u>Funktion</u> | <u>Von</u> | <u>Bis</u> |
|--|------------------------|-------------------|-------------------|
| Ausschuss für Wirtschaftsförderung, Stadtmarketing und Tourismus | GOVR | 01.07.2014 | 30.06.2017 |
| Bauausschuss | GVR | 02.09.2014 | 25.05.2014 |
| Hauptausschuss | GOVR | 01.07.2014 | 30.06.2017 |
| Liegenschaftsausschuss | GOVR | 01.07.2014 | 30.06.2017 |
| Ausschuss für Natur und Umwelt | GOAR | 01.10.2004 | 19.08.2014 |
| Ausschuss für Soziales und Senioren | GOAR | 01.10.2004 | 19.08.2014 |
| Bauausschuss | GAR | 01.10.1999 | 30.09.2004 |
| Betriebsausschuss | GOAR | 01.10.2004 | 19.08.2014 |
| Jugendpflege- und Sportausschuss | GOAR | 01.10.2004 | 19.08.2014 |
| Rechnungsprüfungsausschuss | GOAR | 01.10.2004 | 19.08.2014 |
| Schulausschuss | GOAR | 01.10.2004 | 19.08.2014 |
| Ausschuss für Liegenschaften und Wirtschaftsförderung | GOAR | 01.10.2004 | 25.05.2014 |
| Ausschuss für Liegenschaften und Wirtschaftsförderung / Bauausschuss | GOAR | 01.10.2004 | 25.05.2014 |
| Betriebsausschuss | GAR | 01.10.1999 | 30.09.2004 |
| Jugendpflege und Sportausschuss / Bauausschuss | GOAR | 27.10.2009 | 25.05.2014 |
| Kultur- und Fremdenverkehrsausschuss | GOAR | 01.10.2004 | 25.05.2014 |
| Kultur- und Fremdenverkehrsausschuss, Jugendpflege- und Sportausschuss und Ausschuss für Soziales und Senioren | GOAR | 01.01.2011 | 25.05.2014 |
| Schulausschuss / Bauausschuss | GOAR | 01.04.2003 | 25.05.2014 |
| Bauausschuss / Ausschuss für Natur- und Umwelt | GOAR | 27.10.2009 | 25.05.2014 |
| Wahlausschuss | Ausschussvorsitzender | 18.12.2018 | 31.10.2020 |
| Personalkommission | GOVR | 24.02.2015 | 30.06.2017 |
| Arbeitskreis Energiezentrum | GOVR | 19.05.2016 | 30.06.2017 |

| <u>Gremium</u> ▲ | <u>Funktion</u> | <u>Von</u> | <u>Bis</u> |
|---|-----------------|------------|------------|
| Arbeitskreis Windenergie | GOVR | 18.12.2014 | 30.06.2017 |
| AK "Gute Schule 2020" | GOVR | 15.11.2016 | 31.12.2017 |
| Arbeitskreis Regionalplan | GVD | 01.07.2017 | 31.12.2017 |
| Arbeitskreis zur Umgestaltung des Burgwalls | GVD | 01.07.2017 | 31.12.2017 |
| Arbeitskreis Regionalplan | GOVR | 18.12.2014 | 30.06.2017 |
| Arbeitskreis zur Umgestaltung des Burgwalls | GOVR | 06.09.2016 | 30.06.2017 |

© 2021 STERNBERG Software GmbH & Co. KG, Bielefeld



CRASHTEST SECURITY
CERTIFIED
 GREMIENINFORMATIONSSYSTEM
 Sternberg Software GmbH & Co. KG
 Certificate ID 20200805-SB-1
 Issuing Date 05.08.2020
 Valid until **15.04.2021**

Herr Thomas Jäger

Verwaltung

Diese Seite enthält alle für das Auskunftssystem freigegebenen persönlichen Daten. Die Übersichten am Seitenende zeigen die aktuellen Gremien- und Fraktionszugehörigkeiten.

Privat

Anrede: Herr

Name: Thomas Jäger



Dienstlich

Anschrift: Keine Angabe

E-Mail: [Kontaktformular Herr Thomas Jäger](#)

Kontakt



Gremienzugehörigkeit

| <u>Gremium</u> ^ | <u>Funktion</u> | <u>Von</u> | <u>Bis</u> |
|--|---------------------------------------|------------|------------|
| Aufsichtsrat der Altenheim Brüggen-Bracht GmbH | GOVR | 01.07.2017 | 31.10.2020 |
| Aufsichtsrat der Brüggen.E-NETZ GmbH & Co. KG | GOVR | 01.07.2017 | 31.10.2020 |
| <u>Aufsichtsrat der Brüggen.E-NETZ GmbH & Co. KG</u> | Aufsichtsratsmitglied | 12.11.2020 | |
| <u>Aufsichtsrat der Gemeindewerke Brüggen GmbH</u> | von der Gemeindewerke Brüggen GmbH | 12.11.2020 | |

| <u>Gremium</u> ▲ | <u>Funktion</u> | <u>Von</u> | <u>Bis</u> |
|-------------------|--------------------|------------|------------|
| Bürgerversammlung | von der Verwaltung | 01.04.2017 | 31.10.2020 |

Stellvertretungen

| <u>Gremium</u> ▲ | <u>Vertretung von</u> | <u>Funktion</u> | <u>Von</u> | <u>Bis</u> |
|---|------------------------------|--------------------|------------|------------|
| <u>Aufsichtsrat der Altenheim Brüggen-Bracht GmbH</u> | <u>Herr Oliver Mankowski</u> | 1. pers. Vertreter | 12.11.2020 | |

© 2021 STERNBERG Software GmbH & Co. KG, Bielefeld



**CRASHTEST SECURITY
CERTIFIED**
 GREMIENINFORMATIONSSYSTEM
 Sternberg Software GmbH & Co. KG
 Certificate ID 20200805-SB-1
 Issuing Date 05.08.2020
 Valid until **15.04.2021**

Herr Oliver Mankowski

Verwaltung

Diese Seite enthält alle für das Auskunftssystem freigegebenen persönlichen Daten. Die Übersichten am Seitenende zeigen die aktuellen Gremien- und Fraktionszugehörigkeiten.

Privat

Anrede: Herr

Name: Oliver Mankowski



Dienstlich

Anschrift: Keine Angabe

Telefon: 02163 / 5701 - 129

E-Mail: [Kontaktformular Herr Oliver Mankowski](#)

Kontakt



Gremienzugehörigkeit

| <u>Gremium</u> ^ | <u>Funktion</u> | <u>Von</u> | <u>Bis</u> |
|--|-------------------------|------------|------------|
| Aufsichtsrat der Altenheim Brüggen-Bracht GmbH | Aufsichtsratsmitglied | 12.11.2020 | |
| Aufsichtsrat der Gemeindewerke Brüggen GmbH | Gesellschaftervertreter | 01.07.2017 | 31.10.2020 |
| Aufsichtsrat der Brüggen.E-NETZ GmbH & Co. KG | von der Verwaltung | 25.05.2014 | 31.10.2020 |

Stellvertretungen

| <u>Gremium</u> ▲ | <u>Vertretung von</u> | <u>Funktion</u> | <u>Von</u> | <u>Bis</u> |
|--|--------------------------|-------------------------------|------------|------------|
| Aufsichtsrat der Altenheim Brüggen-Bracht GmbH | <u>Herr Frank Gellen</u> | pers. Gesellschaftervertreter | 01.07.2017 | 31.10.2020 |
| <u>Aufsichtsrat der Gemeindewerke Brüggen GmbH</u> | <u>Herr Frank Gellen</u> | 1. pers. Vertreter | 12.11.2020 | |

Sonstige Mitgliedschaften gemäß §16 KorruptionsbGes

ausgeübter Beruf und Beraterverträge

Bemerkung

- keine -

Mitgliedschaften in Aufsichtsräten und anderen Kontrollgremien im Sinne des § 125 Abs. 1 Satz 5 des Aktiengesetzes

Bemerkung

- keine -

Mitgliedschaft in Organen von verselbstständigten Aufgabenbereichen in öffentlich-rechtlicher oder privatrechtlicher Form der in § 1 Abs. 1 und Abs. 2 des Landesorganisationsgesetzes genannten Behörden und Einrichtungen

| <u>Körperschaft</u> | <u>Bemerkung</u> | <u>Funktion</u> | <u>Von</u> ▼ | <u>Bis</u> |
|----------------------------|------------------|--|--------------|------------|
| Niersverband | | Mitglied in der Verbandsversammlung | 20.02.2018 | |
| Gemeindewerke Brüggen GmbH | | Mitglied in der Gesellschafterversammlung | 01.07.2017 | |
| Gemeindewerke Brüggen GmbH | | stellv. Aufsichtsratsmitglied | 01.07.2017 | |

| <u>Körperschaft</u> | <u>Bemerkung</u> | <u>Funktion</u> | <u>Von</u> ▼ | <u>Bis</u> |
|--|------------------|---|--------------|------------|
| Altenheim Brüggen-Bracht GmbH | | stellv. Mitglied in der Gesellschafterversammlung | 04.04.2017 | |
| Verkehrsgesellschaft Kreis Viersen mbH (VKV) | | stellv. Aufsichtsratsmitglied | 01.07.2014 | |
| Verkehrsgesellschaft Kreis Viersen mbH (VKV) | | stellv. Mitglied in der Gesellschafterversammlung | 01.07.2014 | |
| Brüggen.E-Netz GmbH & Co. KG | | von der Verwaltung | 25.05.2014 | |

Mitgliedschaften in Organen privatrechtlicher Unternehmen

Bemerkung

- keine -

Funktionen in Vereinen und vergleichbaren Gremien

| <u>Körperschaft</u> | <u>Bemerkung</u> | <u>Funktion</u> | <u>Von</u> ▼ | <u>Bis</u> |
|------------------------------|------------------|-----------------|--------------|------------|
| Kindergarten Kunterbunt e.V. | | Vorsitzender | 01.10.2016 | |

© 2021 STERNBERG Software GmbH & Co. KG, Bielefeld



**CRASHTEST SECURITY
CERTIFIED**
 GREMIENINFORMATIONSSYSTEM
 Sternberg Software GmbH & Co. KG
 Certificate ID 20200805-SB-1
 Issuing Date 05.08.2020
 Valid until **15.04.2021**